



**FISCALÍA GENERAL  
DEL ESTADO**  
DE SAN LUIS POTOSÍ


# Cuenta Pública 2019

PODER EJECUTIVO DE ORGANISMOS AUTÓNOMOS  
CUENTA PÚBLICA DEL EJERCICIO FISCAL 2019 FISCALÍA GENERAL DEL ESTADO  
DETALLE DE DOCUMENTACIÓN E INFORMACIÓN DE ORGANISMOS AUTÓNOMOS

FECHA: 11/03/2020

No.	DOCUMENTO	ENTREGADO		COMENTARIOS
		SI	NO	
<b>I Información Contable (C)</b>				
1.1	Estado de Actividades	X		
1.2	Estado de Situación Financiera	X		
1.3	Estado de Variación en la Hacienda Pública	X		
1.4	Estado de Cambios en la Situación Financiera	X		
1.5	Estado de Flujos de Efectivo	X		
1.6	Estado Analítico del Activo	X		
1.7	Notas a los Estados Financieros/Notas de Desglose (debe incluir Conciliación Contable-Presupuestal)	X		
1.8	Notas a los Estados Financieros/Notas de Memoria	X		
1.9	Notas a los Estados Financieros/Notas de gestión administrativa	X		
<b>II Información Presupuestaria (P)</b>				
<b>2.1 Ingresos (PI)</b>				
2.1.1	Estado Analítico de Ingresos del 1 de enero al 31 de diciembre de 2018, desagregado por rubro y tipo conforme al clasificador por Rubro de Ingresos	X		
2.1.2	Estado Analítico de Ingresos del 1 de enero al 31 de diciembre de 2018, por Fuente de Financiamiento	X		
<b>2.2 Egresos (PE)</b>				
2.2.1	Estado Analítico del Ejercicio del Presupuesto de Egresos, del que se derivarán las siguientes clasificaciones:			
	a. Por Objeto del Gasto	X		
	b. Económica	X		
	c. Administrativa	X		
	d. Funcional	X		
	e. Por fuente de financiamiento	X		
<b>III Anexos</b>				
<b>1 Información Contable (AC)</b>				
1.1	Informe sobre pasivos contingentes	X		No aplica
1.2	Balanza de comprobación presentada hasta su último nivel de desagregación; cuyas columnas de movimientos muestren los datos acumulados de enero a diciembre de 2018	X		
1.3	Relación de esquemas bursátiles y de coberturas financieras	X		No aplica
<b>2 Información Programática (APR)</b>				
2.1	Gasto por categoría programática			
2.2	Programas y proyectos de inversión			Sin Movimientos
2.3	Indicadores de resultados			
<b>3 Información de Deuda Pública (ADP)</b>				
3.1	Estado Analítico de la Deuda y Otros Pasivos (Corto y Largo Plazo y Ftes. de Financiamiento)	x		No hay deuda
3.2	Endeudamiento Neto	x		No aplica
3.3	Intereses de la Deuda	x		No aplica
<b>4 Información de Disciplina Financiera (ADF)</b>				
4.1	Estado de Situación Financiera Detallado - LDF	x		
4.2	Informe Analítico de la Deuda Pública y Otros Pasivos - LDF	x		No hay deuda
4.3	Informe Analítico de Obligaciones Diferentes de Financiamientos-LDF	x		
4.4	Balance Presupuestario-LDF	x		
4.5	Estado Analítico de Ingresos Detallado-LDF	x		
4.6	Estado Analítico del Ejercicio del Presupuesto de Egresos Detallado-LDF, conforme a lo siguiente:	x		
	a. Clasificación por Objeto del Gasto	x		
	b. Clasificación Administrativa	x		
	c. Clasificación Funcional	x		
	d. Clasificación de Servicios Personales por Categoría	x		
	e. Proyecciones y Resultados de Ingresos y Egresos - LDF	x		
	e.1 Proyecciones de Ingresos - LDF	x		Reforma a la Constitución, la Fiscalía es un organismo Autónomo a partir del 18 de noviembre de 2019.
	e.2 Proyecciones de Egresos - LDF	x		
	e.3 Resultados de Ingresos - LDF	x		
	e.4 Resultados de Egresos - LDF	x		
	f. Informe sobre Estudios Actuariales - LDF	x		
4.7	Guía de cumplimiento de la Ley de Disciplina Financiera de la Entidades Federativas y Municipios - LDF	x		
<b>5 Información Complementaria (AICO)</b>				
5.1	Relación de bienes muebles e inmuebles que componen el patrimonio	x		
5.2	Información presupuestaria y programática con los objetivos y prioridades de la planeación del desarrollo	x		No Aplica
5.3	Resultados de la Evaluación del Desempeño		x	No Aplica
5.4	Relación de las cuentas bancarias productivas específicas en donde se depositaron los recursos federales transferidos.	x		No aplica
5.5	Indicadores de postura fiscal	x		





**FISCALÍA GENERAL  
DEL ESTADO  
DE SAN LUIS POTOSÍ**

# Información Contable

Cuenta Pública 2019  
FISCALÍA GENERAL DEL ESTADO DE SAN LUIS POTOSÍ  
Estado de Actividades  
Del 1 de Enero al 31 de Diciembre de 2019 y 2018  
(Pesos)

Concepto	2019	2018
<b>INGRESOS Y OTROS BENEFICIOS</b>		
<b>Ingresos de la Gestión</b>	0	0
Impuestos	0	0
Cuotas y Aportaciones de Seguridad Social	0	0
Contribuciones de Mejoras	0	0
Derechos	0	0
Productos	0	0
Aprovechamientos	0	0
Ingresos por Venta de Bienes y Prestación de Servicios	0	0
<b>Participaciones, Aportaciones, Convenios, Incentivos Derivados de la Colaboración Fiscal, Fondos Distintos de Aportaciones, Transferencias, Asignaciones, Subsidios y Subvenciones, y Pensiones y Jubilaciones</b>	<b>1,135,676,729</b>	<b>0</b>
Participaciones, Aportaciones, Convenios, Incentivos Derivados de la Colaboración Fiscal, Fondos Distintos de Aportaciones	0	0
Transferencias, Asignaciones, Subsidios y Subvenciones, y Pensiones y Jubilaciones	1,135,676,729	0
<b>Otros Ingresos y Beneficios</b>	<b>0</b>	<b>0</b>
Ingresos Financieros	0	0
Incremento por Variación de Inventarios	0	0
Disminución del Exceso de Estimaciones por Pérdida o Deterioro u Obsolescencia	0	0
Disminución del Exceso de Provisiones	0	0
Otros Ingresos y Beneficios Varios	0	0
<b>Total de Ingresos y Otros Beneficios</b>	<b>1,135,676,729</b>	<b>0</b>
<b>GASTOS Y OTRAS PÉRDIDAS</b>		
<b>Gastos de Funcionamiento</b>	<b>1,108,996,859</b>	<b>0</b>
Servicios Personales	1,006,184,790	0
Materiales y Suministros	43,809,329	0
Servicios Generales	59,002,741	0
<b>Transferencias, Asignaciones, Subsidios y Otras Ayudas</b>	<b>23,576,015</b>	<b>0</b>
Transferencias Internas y Asignaciones al Sector Público	23,576,015	0
Transferencias al Resto del Sector Público	0	0
Subsidios y Subvenciones	0	0
Ayudas Sociales	0	0
Pensiones y Jubilaciones	0	0
Transferencias a Fideicomisos, Mandatos y Contratos Análogos	0	0
Transferencias a la Seguridad Social	0	0
Donativos	0	0
Transferencias al Exterior	0	0
<b>Participaciones y Aportaciones</b>	<b>0</b>	<b>0</b>
Participaciones	0	0
Aportaciones	0	0
Convenios	0	0
<b>Intereses, Comisiones y Otros Gastos de la Deuda Pública</b>	<b>0</b>	<b>0</b>
Intereses de la Deuda Pública	0	0
Comisiones de la Deuda Pública	0	0
Gastos de la Deuda Pública	0	0
Costo por Coberturas	0	0
Apoyos Financieros	0	0
<b>Otros Gastos y Pérdidas Extraordinarias</b>	<b>0</b>	<b>0</b>
Estimaciones, Depreciaciones, Deterioros, Obsolescencia y Provisiones	0	0
Disminución de Inventarios	0	0
Aumento por Insuficiencia de Estimaciones por Pérdida o Deterioro y Aumento por Insuficiencia de Provisiones	0	0
Otros Gastos	0	0
<b>Inversión Pública</b>	<b>0</b>	<b>0</b>
Inversión Pública no Capitalizable	0	0
<b>Total de Gastos y Otras Pérdidas</b>	<b>1,132,572,874</b>	<b>0</b>
<b>Resultados del Ejercicio (Ahorro/Desahorro)</b>	<b>3,103,855</b>	<b>0</b>

Bajo protesta de decir verdad declaramos que los Estados Financieros y sus Notas son razonablemente correctos y es responsabilidad del emisor.

ING. NABOR FLETO MORALES  
Revisor

P. NORMA ALEJANDRA GARCÍA RODRÍGUEZ  
Revisor

MTRO. FEDERICO ARTURO GARZA  
Auditor



Cuenta Pública 2019  
**FISCALIA GENERAL DEL ESTADO DE SAN LUIS POTOSÍ**  
 Estado de Situación Financiera  
 Al 31 de Diciembre de 2019 y 2018  
 (Pesos)

CONCEPTO	Año 2019	Año 2018	CONCEPTO	Año 2019	Año 2018
<b>ACTIVO</b>			<b>PASIVO</b>		
<b>Activo Circulante</b>			<b>Pasivo Circulante</b>		
Efectivo y Equivalentes	0	0	Cuentas por Pagar a Corto Plazo	0	0
Derechos a Recibir Efectivo o Equivalentes	0	0	Documentos por Pagar a Corto Plazo	0	0
Derechos a Recibir Bienes o Servicios	0	0	Porción a Corto Plazo de la Deuda Pública a Largo Plazo	0	0
Inventarios	0	0	Títulos y Valores a Corto Plazo	0	0
Almacenes	0	0	Pasivos Diferidos a Corto Plazo	0	0
Estimación por Pérdida o Deterioro de Activos Circulantes	0	0	Fondos y Bienes de Terceros en Garantía y/o Administración a Corto Plazo	0	0
Otros Activos Circulantes	0	0	Provisiones a Corto Plazo	0	0
<b>Total de Activos Circulantes</b>	<b>0</b>	<b>0</b>	Otros Pasivos a Corto Plazo	0	0
			<b>Total de Pasivos Circulantes</b>	<b>0</b>	<b>0</b>
<b>Activo No Circulante</b>			<b>Pasivo No Circulante</b>		
Inversiones Financieras a Largo Plazo	0	0	Cuentas por Pagar a Largo Plazo	0	0
Derechos a Recibir Efectivo o Equivalentes a Largo Plazo	0	0	Documentos por Pagar a Largo Plazo	0	0
Bienes Inmuebles, Infraestructura y Construcciones en Proceso	947,416	0	Deuda Pública a Largo Plazo	0	0
Bienes Muebles	2,086,439	0	Pasivos Diferidos a Largo Plazo	0	0
Activos Intangibles	70,000	0	Fondos y Bienes de Terceros en Garantía y/o en Administración a Largo Plazo	0	0
Depreciación, Deterioro y Amortización Acumulada de Bienes	0	0	Provisiones a Largo Plazo	0	0
Activos Diferidos	0	0	<b>Total de Pasivos No Circulantes</b>	<b>0</b>	<b>0</b>
Estimación por Pérdida o Deterioro de Activos no Circulantes	0	0	<b>Total del Pasivo</b>	<b>0</b>	<b>0</b>
Otros Activos no Circulantes	0	0	<b>HACIENDA PÚBLICA/ PATRIMONIO</b>		
<b>Total de Activos No Circulantes</b>	<b>3,103,855</b>	<b>0</b>	<b>Hacienda Pública/Patrimonio Contribuido</b>		
<b>Total del Activo</b>	<b>3,103,855</b>	<b>0</b>	Aportaciones	0	0
			Donaciones de Capital	0	0
			Actualización de la Hacienda Pública / Patrimonio	0	0
			<b>Hacienda Pública/Patrimonio Generado</b>	<b>3,103,855</b>	<b>0</b>
			Resultados del Ejercicio (Ahorro / Desahorro)	0	0
			Resultados de Ejercicios Anteriores	3,103,855	0
			Reservas	0	0
			Rectificaciones de Resultados de Ejercicios Anteriores	0	0
			<b>Exceso o Insuficiencia en la Actualización de la Hacienda Pública/Patrimonio</b>	<b>0</b>	<b>0</b>
			Resultado por Posición Monetaria	0	0
			Resultado por Tenencia de Activos no Monetarios	0	0
			<b>Total Hacienda Pública/ Patrimonio</b>	<b>3,103,855</b>	<b>0</b>
			<b>Total del Pasivo y Hacienda Pública / Patrimonio</b>	<b>3,103,855</b>	<b>0</b>

Bajo protesta de decir verdad declaramos que los Estados Financieros y sus Notas son razonablemente correctos y responsabilidad del emisor

IVÁN RAFAEL MUÑOZ  
 Realizó

C. P. NORMA ALEJANDRA GARCÍA RODRÍGUEZ  
 Revisó

MTRC-FEDERICO ARTURO GARZA HERRERA  
 Autorizó

Cuenta Pública 2019  
 FISCALÍA GENERAL DEL ESTADO DE SAN LUIS POTOSÍ  
 Estado de Variación en la Hacienda Pública  
 Del 1 de Enero al 31 de Diciembre de 2019  
 (pesos)

Concepto	Hacienda Pública/Patrimonio Contribuido	Hacienda Pública/Patrimonio Generado de Ejercicios Anteriores	Hacienda Pública/Patrimonio Generado del Ejercicio	Exceso o Insuficiencia en la Actualización de la Hacienda Pública / Patrimonio	TOTAL
<b>HACIENDA PÚBLICA/PATRIMONIO CONTRIBUIDO NETO 2018</b>	0				0
Aportaciones	0				0
Donaciones de Capital	0				0
Actualización de la Hacienda Pública/Patrimonio	0				0
<b>HACIENDA PÚBLICA /PATRIMONIO GENERADO NETO 2018</b>		0	0		0
Resultados del Ejercicio (Ahorro/Desahorro)			0		0
Resultados de Ejercicios Anteriores		0			0
Revalúos		0			0
Reservas		0			0
Rectificaciones de Resultados de Ejercicios Anteriores		0			0
<b>EXCESO O INSUFICIENCIA EN LA ACTUALIZACIÓN DE LA HACIENDA PÚBLICA/ PATRIMONIO NETO 2018</b>				0	0
Resultado por Posición Monetaria				0	0
Resultado por Tenencia de Activos no Monetarios				0	0
<b>HACIENDA PÚBLICA / PATRIMONIO NETO FINAL 2018</b>	0	0	0	0	0
<b>CAMBIOS EN LA HACIENDA PÚBLICA/PATRIMONIO CONTRIBUIDO NETO 2019</b>	0				0
Aportaciones	0				0
Donaciones de Capital	0				0
Actualización de la Hacienda Pública/Patrimonio	0				0
<b>VARIACIONES DE LA HACIENDA PÚBLICA / PATRIMONIO GENERADO NETO 2019</b>		0	3,103,855		3,103,855
Resultados del Ejercicio (Ahorro/Desahorro)			3,103,855		3,103,855
Resultados de Ejercicios Anteriores		0			0
Revalúos		0			0
Reservas		0			0
Rectificaciones de Resultados de Ejercicios Anteriores		0			0
<b>CAMBIOS EN EL EXCESO O INSUFICIENCIA EN LA ACTUALIZACIÓN DE LA HACIENDA PÚBLICA/ PATRIMONIO NETO 2019</b>				0	0
Resultado por Posición Monetaria				0	0
Resultado por Tenencia de Activos no Monetarios				0	0
<b>HACIENDA PÚBLICA / PATRIMONIO NETO FINAL 2019</b>	0	0	3,103,855	0	3,103,855

Bajo protesta de decir verdad declaramos que los Estados Financieros y sus Notas son razonablemente correctos y responsabilidad del emisor

ING. RAFAEL NIETO MUÑOZ

Realizó

C.P. NORMA ALEJANDRA GARCÍA RODRÍGUEZ

Revisó

MTRO. FEDERICO ARTURO GARCÍA HERRERA

Aprobó



Cuenta Pública 2019  
**FISCALÍA GENERAL DEL ESTADO DE SAN LUIS POTOSÍ**  
 Estado de Cambios en la Situación Financiera  
 Del 1 de Enero al 31 de Diciembre de 2019  
 (Pesos)

Concepto	Origen	Aplicación
<b>ACTIVO</b>	<b>0</b>	<b>3,103,855</b>
<b>Activo Circulante</b>	<b>0</b>	<b>0</b>
Efectivo y Equivalentes	0	0
Derechos a Recibir Efectivo o Equivalentes	0	0
Derechos a Recibir Bienes o Servicios	0	0
Inventarios	0	0
Almacenes	0	0
Estimación por Pérdida o Deterioro de Activos Circulantes	0	0
Otros Activos Circulantes	0	0
<b>Activo No Circulante</b>	<b>0</b>	<b>3,103,855</b>
Inversiones Financieras a Largo Plazo	0	0
Derechos a Recibir Efectivo o Equivalentes a Largo Plazo	0	0
Bienes Inmuebles, Infraestructura y Construcciones en Proceso	0	947,416
Bienes Muebles	0	2,086,439
Activos Intangibles	0	70,000
Depreciación, Deterioro y Amortización Acumulada de Bienes	0	0
Activos Diferidos	0	0
Estimación por Pérdida o Deterioro de Activos no Circulantes	0	0
Otros Activos no Circulantes	0	0
<b>PASIVO</b>	<b>0</b>	<b>0</b>
<b>Pasivo Circulante</b>	<b>0</b>	<b>0</b>
Cuentas por Pagar a Corto Plazo	0	0
Documentos por Pagar a Corto Plazo	0	0
Porción a Corto Plazo de la Deuda Pública a Largo Plazo	0	0
Títulos y Valores a Corto Plazo	0	0
Pasivos Diferidos a Corto Plazo	0	0
Fondos y Bienes de Terceros en Garantía y/o Administración a Corto Plazo	0	0
Provisiones a Corto Plazo	0	0
Otros Pasivos a Corto Plazo	0	0
<b>Pasivo No Circulante</b>	<b>0</b>	<b>0</b>
Cuentas por Pagar a Largo Plazo	0	0
Documentos por Pagar a Largo Plazo	0	0
Deuda Pública a Largo Plazo	0	0
Pasivos Diferidos a Largo Plazo	0	0
Fondos y Bienes de Terceros en Garantía y/o en Administración a Largo Plazo	0	0
Provisiones a Largo Plazo	0	0
<b>HACIENDA PÚBLICA/ PATRIMONIO</b>	<b>3,103,855</b>	<b>0</b>
<b>Hacienda Pública/Patrimonio Contribuido</b>	<b>0</b>	<b>0</b>
Aportaciones	0	0
Donaciones de Capital	0	0
Actualización de la Hacienda Pública / Patrimonio	0	0
<b>Hacienda Pública/Patrimonio Generado</b>	<b>3,103,855</b>	<b>0</b>
Resultados del Ejercicio (Ahorro / Desahorro)	3,103,855	0
Resultados de Ejercicios Anteriores	0	0
Revalúos	0	0
Reservas	0	0
Rectificaciones de Resultados de Ejercicios Anteriores	0	0
<b>Exceso o Insuficiencia en la Actualización de la Hacienda Pública/Patrimonio</b>	<b>0</b>	<b>0</b>
Resultado por Posición Monetaria	0	0
Resultado por Tenencia de Activos no Monetarios	0	0

Bajo protesta de decir verdad declaramos que los Estados Financieros y sus Notas son razonablemente correctos y responsabilidad del emisor

ING. ASFOR NIETO MUÑOZ  
Realizó

C.P. NORMA ALEJANDRA GARCÍA RODRIGUEZ  
Revisó

MTRO. FEDERICO ARTURO GARZA HERRERA  
Autorizó

Cuenta Pública 2019  
FISCALÍA GENERAL DEL ESTADO DE SAN LUIS POTOSÍ  
Estado de Flujos de Efectivo  
Del 1 de Enero al 31 de Diciembre de 2019 y 2018  
(Pesos)

Concepto	2019	2018
<b>Flujos de Efectivo de las Actividades de Operación</b>		
<b>Origen</b>	<b>1,135,676,729</b>	<b>0</b>
Impuestos	0	0
Cuotas y Aportaciones de Seguridad Social	0	0
Contribuciones de mejoras	0	0
Derechos	0	0
Productos	0	0
Aprovechamientos	0	0
Ingresos por Venta de Bienes y Prestación de Servicios	0	0
Participaciones, Aportaciones, Convenios, Incentivos Derivados de la Colaboración Fiscal y Fondos Distintos de Aportaciones	0	0
Transferencias, Asignaciones, Subsidios y Subvenciones, y Pensiones y Jubilaciones	1,135,676,729	0
Otros Origenes de Operación	0	0
<b>Aplicación</b>	<b>1,132,572,874</b>	<b>0</b>
Servicios Personales	1,006,184,790	0
Materiales y Suministros	43,809,329	0
Servicios Generales	59,002,741	0
Transferencias Internas y Asignaciones al Sector Público	23,576,015	0
Transferencias al resto del Sector Público	0	0
Subsidios y Subvenciones	0	0
Ayudas Sociales	0	0
Pensiones y Jubilaciones	0	0
Transferencias a Fideicomisos, Mandatos y Contratos Análogos	0	0
Transferencias a la Seguridad Social	0	0
Donativos	0	0
Transferencias al Exterior	0	0
Participaciones	0	0
Aportaciones	0	0
Convenios	0	0
Otras Aplicaciones de Operación	0	0
<b>Flujos Netos de Efectivo por Actividades de Operación</b>	<b>3,103,855</b>	<b>0</b>
<b>Flujos de Efectivo de las Actividades de Inversión</b>		
<b>Origen</b>	<b>0</b>	<b>0</b>
Bienes Inmuebles, Infraestructura y Construcciones en Proceso	0	0
Bienes Muebles	0	0
Otros Origenes de Inversión	0	0
<b>Aplicación</b>	<b>3,103,855</b>	<b>0</b>
Bienes Inmuebles, Infraestructura y Construcciones en Proceso	947,416	0
Bienes Muebles	2,086,439	0
Otras Aplicaciones de Inversión	70,000	0
<b>Flujos Netos de Efectivo por Actividades de Inversión</b>	<b>-3,103,855</b>	<b>0</b>
<b>Flujo de Efectivo de las Actividades de Financiamiento</b>		
<b>Origen</b>	<b>0</b>	<b>0</b>
Endeudamiento Neto	0	0
Interno	0	0
Externo	0	0
Otros Origenes de Financiamiento	0	0
<b>Aplicación</b>	<b>0</b>	<b>0</b>
Servicios de la Deuda	0	0
Interno	0	0
Externo	0	0
Otras Aplicaciones de Financiamiento	0	0
<b>Flujos netos de Efectivo por Actividades de Financiamiento</b>	<b>0</b>	<b>0</b>
<b>Incremento/Disminución Neta en el Efectivo y Equivalentes al Efectivo</b>	<b>0</b>	<b>0</b>
Efectivo y Equivalentes al Efectivo al inicio del Ejercicio	0	0
Efectivo y Equivalentes al Efectivo al final del Ejercicio	0	0

Bajo protesta de decir verdad declaramos que los Estados Financieros y sus Notas son razonablemente correctos y responsabilidad del emisor

ING. MARCO ANTONIO MUÑOZ  
Realizó

C.P. NORMA ALEJANDRA GARCÍA RODRIGUEZ  
Revisó

MTRO. FEDERICO ARRIERO GARZA HERRERA  
Autorizó



Cuenta Pública 2019  
**FISCALÍA GENERAL DEL ESTADO DE SAN LUIS POTOSÍ**  
 Estado Analítico del Activo  
 Del 1 de Enero al 31 de Diciembre de 2019  
 (Pesos)

Concepto	Saldo Inicial 1	Cargos del Período 2	Abonos del Período 3	Saldo Final 4=(1+2-3)	Variación del Período (4-1)
<b>ACTIVO</b>					
<b>Activo Circulante</b>	0	2,271,353,458	2,271,353,458	0	0
Efectivo y Equivalentes	0	1,135,676,729	1,135,676,729	0	0
Derechos a Recibir Efectivo o Equivalentes	0	1,135,676,729	1,135,676,729	0	0
Derechos a Recibir Bienes o Servicios	0	0	0	0	0
Inventarios	0	0	0	0	0
Almacenes	0	0	0	0	0
Estimación por Pérdida o Deterioro de Activos Circulantes	0	0	0	0	0
Otros Activos Circulantes	0	0	0	0	0
<b>Activo No Circulante</b>	0	3,103,855	0	3,103,855	3,103,855
Inversiones Financieras a Largo Plazo	0	0	0	0	0
Derechos a Recibir Efectivo o Equivalentes a Largo Plazo	0	0	0	0	0
Bienes Inmuebles, Infraestructura y Construcciones en Proceso	0	947,416	0	947,416	947,416
Bienes Muebles	0	2,086,439	0	2,086,439	2,086,439
Activos Intangibles	0	70,000	0	70,000	70,000
Depreciación, Deterioro y Amortización Acumulada de Bienes	0	0	0	0	0
Activos Diferidos	0	0	0	0	0
Estimación por Pérdida o Deterioro de Activos no Circulantes	0	0	0	0	0
Otros Activos no Circulantes	0	0	0	0	0
<b>TOTAL DEL ACTIVO</b>	0	2,274,457,313	2,271,353,458	3,103,855	3,103,855

Bajo protesta de decir verdad declaramos que los Estados Financieros y sus Notas son razonablemente correctos y responsabilidad del emisor

INC. FABOR METO MUÑOZ  
 Realizó

C.P. NORMA ALEJANDRA GARCIA RODRIGUEZ  
 Revisó

MITRO. FEDERICO ARTURO GARZA HERRERA  
 Autorizó



NOTAS A LOS ESTADOS FINANCIEROS  
CUENTA PÚBLICA 2019

Las notas a los Estados Financieros son parte integral de los mismos y muestran los hechos con incidencia económica que se han realizado durante un periodo determinado y son necesarios para demostrar los resultados del ejercicio presupuestal, así como la situación patrimonial todo ello con la estructura, oportunidad y periodicidad.

Para el Ejercicio Fiscal de 2019, La Fiscalía General del Estado, se encontró en el proceso de transición hacia su autonomía por lo que, para la operación del gasto, fue realizado un convenio de colaboración con la Oficialía Mayor y la Secretaria de Finanzas, quienes en coordinación con este Ente Autónomo dieron cumplimiento al ejercicio del gasto en apego a la Normatividad que rige el gasto.

Con el propósito de dar cumplimiento a los artículos 46 y 49 de la Ley General de Contabilidad Gubernamental, se detallan notas a los estados financieros mismas que se clasifican en tres rubros:

- 1) Notas de desglose;
- 2) Notas de memoria (cuentas de orden); y
- 3) Notas de gestión administrativa.

## 1 Contenido

1 NOTAS DE DESGLOSE .....	3
1.1 Notas al estado de Situación Financiera .....	3
1.1.1 Notas al Activo .....	3
1.1.2 Bienes Muebles, Inmuebles e Intangibles .....	3
1.1.3 Pasivo .....	3
1.2 Notas al Estado de Actividades .....	4
1.2.1 Ingresos de gestión a tercer nivel .....	4
1.2.2 Gastos y otras pérdidas a tercer nivel .....	4
1.3 Notas al Estado de Variaciones en la Hacienda Publica .....	5
1.3.1 Conciliación entre los ingresos presupuestarios y contables, así como entre los egresos presupuestarios y los gastos contables .....	5
2 NOTAS DE MEMORIA CUENTAS DE ORDEN .....	6
2.1 8000 Cuentas de Orden Presupuestal .....	6
2.1.1 8100 Cuentas de ingreso .....	6



2.1.2	8200 Cuentas de Egresos.....	7
2.1.3	Cuentas de Orden.....	8
3	NOTAS DE GESTIÓN ADMINISTRATIVA.....	8
3.1	Introducción.....	8
3.2	Panorama Económico y Financiero .....	8
3.3	Autorización e Historia .....	9
3.4	Organización y Objeto Social .....	9
3.4.1	Bases de Preparación de los Estados Financieros .....	10
3.4.2	Políticas de Contabilidad Significativas.....	11
3.4.3	Partes Relacionadas.....	11
3.5	Responsabilidad Sobre la Presentación Razonable de la Información Contable .....	12

## 1 NOTAS DE DESGLOSE

### 1.1 Notas al estado de Situación Financiera

#### 1.1.1 Notas al Activo.

La información relativa al activo de la Fiscalía General del Estado se integra solamente por las adquisiciones de bienes que fueron realizadas en el periodo del ejercicio manifestando conforme al Acuerdo celebrado con la Secretaría de Finanzas para la ejecución del Gasto en Coordinación con la secretaría de Finanzas, revelando que el presupuesto Autorizado para el año 2019 fue ejercido en su totalidad y el detalle de las cuentas se encuentran en la Instancia pagadora, por lo que se presentan los datos proporcionados por la secretaria de Finanzas.

#### 1.1.2 Bienes Muebles, Inmuebles e Intangibles

Se informa de forma agrupada por partida contable, los rubros de Bienes Muebles e Inmuebles, activos intangibles y diferidos, su monto y naturaleza. Se reitera que solo se informan los activos adquiridos y los mantenimientos mayores durante el ejercicio 2019, debido a que los activos empleados por la Procuraduría General de Justicia serán transferidos a la Fiscalía General del Estado en el año 2020 con fundamento en la Ley Orgánica.

Concepto	2019
EDIFICIOS NO HABITACIONALES	\$ .00
CONSTRUCCIONES EN PROCESO EN BIENES PROPIOS	\$ 947,416
<b>Subtotal BIENES INMUEBLES, INFRAESTRUCTURA Y CONSTRUCCIONES EN PROCESO</b>	<b>\$ 947,416</b>

Concepto	2019
MOBILIARIO Y EQUIPO DE ADMINISTRACIÓN	\$ 64,120.62
MOBILIARIO Y EQUIPO EDUCACIONAL Y RECREATIVO	\$ .00
VEHÍCULOS Y EQUIPO DE TRANSPORTE	\$ 226,000.48
MAQUINARIA, OTROS EQUIPOS Y HERRAMIENTAS	\$ 1,796,318.00
<b>Subtotal BIENES MUEBLES</b>	<b>\$ 2,086,439.10</b>
SOFTWARE	\$ 70,000.00
LICENCIAS	\$ .00
<b>Subtotal ACTIVOS INTANGIBLES</b>	<b>\$ 70,000.00</b>
DEPRECIACIÓN, DETERIORO Y AMORTIZACIÓN ACUMULADA DE BIENES	\$ .00
<b>Subtotal DEPRECIACIÓN, DETERIORO Y AMORTIZACIÓN ACUMULADA DE BIENES</b>	<b>\$ -</b>
ACTIVOS DIFERIDOS	\$ .00
<b>Subtotal ACTIVOS DIFERIDOS</b>	<b>\$ -</b>
<b>Suma</b>	<b>\$ 2,156,439.10</b>

#### 1.1.3 Pasivo

Son las Obligaciones presentes de la Fiscalía, virtualmente ineludibles, identificadas, cuantificadas en términos monetarios y que representan una disminución futura de beneficios económicos, derivadas de operaciones ocurridas en el pasado que le han afectado económicamente, por lo que este Organismo Autónomo no manifiesta pasivos al cierre del ejercicio 2019 debido a su inicio de actividades y al convenio de colaboración con la Secretaria de Finanzas y Oficialía Mayor quienes



presentan los pasivos derivados de la relación laboral que tiene con el personal de base sindicalizado, seguridad y custodia, honorarios asimilables y servicios profesionales.

## 1.2 Notas al Estado de Actividades

Su finalidad es informar el monto del cambio total en la Hacienda Pública/Patrimonio generado(a) durante un período y proporcionar información relevante sobre el resultado de las transacciones y otros eventos relacionados con la operación del ente público que afectan o modifican su patrimonio. Muestra una relación resumida de los ingresos y los gastos y otras pérdidas del ente durante un período determinado, cuya diferencia positiva o negativa determina el ahorro o desahorro (resultado) del ejercicio.

### 1.2.1 Ingresos de gestión a tercer nivel

#### 1.2.1.1 Ingresos de gestión a tercer nivel

Representan los ingresos de conformidad al presupuesto autorizado a la Fiscalía General del Estado mediante decreto número 0051 de fecha 10 de enero de 2019 donde se publica la Ley del Presupuesto de Egresos del Estado para el ejercicio Fiscal 2019.

Rubro de Ingresos	Ingreso					Diferencia (6= 5 - 1)
	Estimado (1)	Ampliaciones y Reducciones (2)	Modificado (3= 1 + 2)	Devengado (4)	Recaudado (5)	
Impuestos	0	0	0	0	0	0
Cuotas y Aportaciones de Seguridad Social	0	0	0	0	0	0
Contribuciones de Mejoras	0	0	0	0	0	0
Derechos	0	0	0	0	0	0
Productos	0	0	0	0	0	0
Aprovechamientos	0	0	0	0	0	0
Ingresos por Venta de Bienes, Prestación de Servicios y Otros Ingresos	0	0	0	0	0	0
Participaciones, Aportaciones, Convenios, Incentivos Derivados de la Colaboración Fiscal y Fondos Distintos de Aportaciones	0	0	0	0	0	0
Transferencias, Asignaciones, Subsidios y Subvenciones, y Pensiones y Jubilaciones	1,049,922,012	85,754,717	1,135,676,729	1,135,676,729	1,135,676,729	85,754,717
Ingresos Derivados de Financiamientos	0	0	0	0	0	0
<b>Total</b>	<b>1,049,922,012</b>	<b>85,754,717</b>	<b>1,135,676,729</b>	<b>1,135,676,729</b>	<b>1,135,676,729</b>	<b>85,754,717</b>

### 1.2.2 Gastos y otras pérdidas a tercer nivel

Son los gastos realizados para el desarrollo de las funciones propias de la Fiscalía General del Estado durante el año 2019

#### 1.2.2.1 Gastos y otras pérdidas a tercer nivel

Concepto	Egreso					
	Aprobado (1)	Ampliaciones/ Reducciones (2)	Modificado (3= (1 + 2))	Devengado (4)	Pagado (5)	Comprometido (6=(3-4))
Servicios Personales	975,825,935	30,308,855	1,006,134,790	1,006,134,790	1,006,134,790	0
Materiales y Suministros	35,290,931	8,518,398	43,809,329	43,809,329	43,809,329	0
Servicios Generales	38,405,146	20,567,594	58,972,740	58,972,740	58,972,740	0
Transferencias, Asignaciones, Subsidios y Otras Ayudas	400,000	23,176,015	23,576,015	23,576,015	23,576,015	0
Bienes Muebles, Inmuebles e Intangibles	0	2,156,439	2,156,439	2,156,439	2,156,439	0
Inversión Pública	0	947,418	947,418	947,418	947,418	0
<b>Total del Gasto</b>	<b>1,049,922,012</b>	<b>85,754,717</b>	<b>1,135,676,729</b>	<b>1,135,676,729</b>	<b>1,135,676,729</b>	<b>0</b>



### 1.3 Notas al Estado de Variaciones en la Hacienda Pública

---

Su finalidad es mostrar los cambios o variaciones que sufrieron los distintos elementos que componen la Hacienda Pública de un ente público, entre el inicio y el final del periodo. Del análisis de los cambios y las variaciones se pueden detectar situaciones negativas y positivas acontecidas durante el ejercicio que pueden servir de base para tomar decisiones correctivas, o para aprovechar oportunidades y fortalezas detectadas del comportamiento de la Hacienda Pública.

En el Ejercicio 2019 se tiene un patrimonio generado de \$ 3,103,855.39 proveniente de las adquisiciones de activo Fijo en el ejercicio.

#### 1.3.1 Conciliación entre los ingresos presupuestarios y contables, así como entre los egresos presupuestarios y los gastos contables

---

En diciembre 2019 se genera la Conciliación entre los ingresos presupuestarios y contables, así como entre los egresos presupuestarios y los gastos contables de forma periódica y cuando menos para la cuenta pública 2019 y subsecuentes como lo marca el lineamiento emitido por el Consejo Nacional de Armonización Contable (CONAC) y publicado en el Diario Oficial de la Federación (DOF) el 24/09/2014. Dicha conciliación muestra la vinculación del Estado de Actividades y el ejercicio del presupuesto tanto de ingresos como de egresos, derivado del proceso automático que se hacen en el momento contable del devengado, por lo que resulta conveniente utilizar este momento contable para llevar a cabo la conciliación entre los conceptos contables y presupuestarios.

- 1) Egresos presupuestarios. Importe total de los egresos devengados en el estado analítico de egresos (presupuestario).
- 2) Gastos contables no presupuestarios. Representa el importe total de los gastos contables que no tienen efectos presupuestarios.
- 3) Egresos presupuestarios no contables. Representa el importe total de los egresos presupuestarios que no tienen efectos en los gastos contables.
- 4) Gastos contables. Importe total de los gastos reflejados en el estado de actividades.

Y para los ingresos:

- 1) Ingresos presupuestarios. Importe total de los ingresos devengados en el estado analítico de ingresos (presupuestario).
- 2) Ingresos contables no presupuestarios. Representa el importe total de los ingresos contables que no tienen efectos presupuestarios.
- 3) Ingresos presupuestarios no contables. Representa el importe total de los ingresos presupuestarios que no tienen efectos en los ingresos contables.
- 4) Ingresos contables. Importe total de los ingresos reflejados en el estado de actividades.



FISCALÍA GENERAL DEL ESTADO DE SAN LUIS POTOSÍ		
Conciliación entre los Ingresos y Egresos Presupuestarios y los Gastos Contables		
Correspondiente del 1 de Enero al 31 de Diciembre de 2019		
<b>1. Total de egresos (presupuestarios)</b>		<b>1,135,676,729</b>
<b>2. Menos egresos presupuestarios no contables</b>		<b>3,103,855</b>
2.1 Materias Primas y Materiales de Producción y Comercialización	-	
2.2 Materiales y Suministros	-	
2.3 Mobiliario y Equipo de Administración	64,120.62	
2.4 Mobiliario y Equipo Educativo y Recreativo	-	
2.5 Equipo e Instrumental Médico y de Laboratorio	-	
2.6 Vehículos y Equipo de Transporte	226,000.48	
2.7 Equipo de Defensa y Seguridad	-	
2.8 Maquinaria, Otros Equipos y Herramientas	1,796,318.00	
2.9 Activos Biológicos	-	
2.10 Bienes Inmuebles	-	
2.11 Activos Intangibles	70,000.00	
2.12 Obra Pública en Bienes de Dominio Público	389,273.47	
2.13 Obra Pública en Bienes Propios	558,142.82	
2.14 Acciones y Participaciones de Capital	-	
2.15 Compra de Títulos y Valores	-	
2.16 Concesión de Préstamos	-	
2.17 Inversiones en Fideicomisos, Mandatos y Otros Análogos	-	
2.18 Provisiones para Contingencias y Otras Erogaciones Especiales	-	
2.19 Amortización de la Deuda Pública	-	
2.20 Adeudos de Ejercicios Fiscales Anteriores (ADEFAS)	-	
2.21 Otros Egresos Presupuestales No Contables	-	
<b>3. Más Gasto Contables No Presupuestales</b>		<b>0</b>
3.1 Estimaciones, Depreciaciones, Deterioros, Obsolescencia y Amortizaciones	-	
3.2 Provisiones	-	
3.3 Disminución de inventarios	-	
3.4 Aumento por insuficiencia de estimaciones por pérdida o deterioro u obsolescencia	-	
3.5 Aumento por insuficiencia de provisiones	-	
3.6 Otros Gastos	-	
3.7 Otros Gastos Contables No Presupuestales	-	
<b>4. Total de Gasto Contable (4 = 1 - 2 + 3)</b>		<b>1,132,572,874</b>
<b>1. Ingresos Presupuestarios</b>		<b>1,135,676,729</b>
<b>2. Más ingresos contables no presupuestarios</b>		<b>-</b>
2.1 Ingresos Financieros	-	
2.2 Incremento por Variación de Inventarios	-	
2.3 Disminución del exceso de estimaciones por pérdida o deterioro u obsolescencia	-	
2.4 Disminución del exceso de provisiones	-	
2.5 Otros ingresos y beneficios varios	-	
2.6 Otros ingresos contables no presupuestarios	-	
<b>3. Menos ingresos presupuestarios no contables</b>		<b>-</b>
3.1 Aprovechamientos Patrimoniales	-	
3.2 Ingresos derivados de financiamientos	-	
3.3 Otros Ingresos presupuestarios no contables	-	
<b>4. Ingresos Contables (4 = 1 + 2 - 3)</b>		<b>1,135,676,729</b>

## 2 NOTAS DE MEMORIA CUENTAS DE ORDEN

### 2.1 8000 Cuentas de Orden Presupuestal

#### 2.1.1 8100 Cuentas de ingreso

2.1.1.1 La Fiscalía General del Estado de San Luis Potosí durante el periodo llevó a cabo el ejercicio del gasto y control del presupuesto conforme al convenio celebrado, mismos que fueron incluidos en los estados financieros de acuerdo con la Ley General de Contabilidad Gubernamental emitida por el Consejo Nacional de Armonización Contable (CONAC) integrando las cuentas de orden.

Estas cuentas nos permiten integrar a la contabilidad el presupuesto anual autorizado de egresos y el presupuesto anual de ingresos a recaudar para la operación de la Fiscalía General del Estado de San Luis Potosí, para el ejercicio fiscal 2019, por conducto del Gobierno del Estado libre y soberano de San Luis Potosí. Integrando en la contabilidad el Clasificador por



Rubro de Ingresos, que permitirá el registro analítico de las transacciones de ingresos, siendo el instrumento que permite vincular los aspectos presupuestarios y contables de los recursos. Además, tiene una codificación de dos dígitos:

Rubro: El mayor nivel de agregación del Clasificador por Rubro de Ingresos que presenta y ordena los grupos principales de los ingresos públicos en función de su diferente naturaleza y el carácter de las transacciones que le dan origen.

Tipo: Determina el conjunto de ingresos públicos que integran cada rubro, cuyo nivel de agregación es intermedio.

## 2.1.2 8200 Cuentas de Egresos

Tiene por finalidad registrar, a partir del Presupuesto de Egresos del período y mediante los rubros que lo componen, las operaciones presupuestarias del período. Integrando la clasificación administrativa, funcional, programática, por tipo de gasto, por objeto del gasto así como su fuente de financiamiento en los momentos contables siguientes:

8.2.1 Presupuesto de Egresos Aprobado: Representa el importe de las asignaciones presupuestarias que se autorizan mediante el Presupuesto de Egresos.

8.2.2 Presupuesto de Egresos por Ejercer: Representa el Presupuesto de Egresos autorizado para gastar con las adecuaciones presupuestarias realizadas menos el presupuesto comprometido. Su saldo representa el Presupuesto de Egresos por Comprometer.

8.2.3 Modificaciones al Presupuesto de Egresos Aprobado: Representa el importe de los incrementos y decrementos al Presupuesto de Egresos Aprobado, derivado de las ampliaciones y reducciones autorizadas.

8.2.4 Presupuesto de Egresos Comprometido: Representa el monto de las aprobaciones por autoridad competente de actos administrativos, u otros instrumentos jurídicos que formalizan una relación jurídica con terceros para la adquisición de bienes y servicios o ejecución de obras. En el caso de las obras a ejecutarse o de bienes y servicios a recibirse durante varios ejercicios, el compromiso refleja la parte que se ejecutará o recibirá, durante cada ejercicio. Su saldo representa el Presupuesto de Egresos Comprometido pendiente de devengar.

8.2.5 Presupuesto de Egresos Devengado: Representa el monto de los reconocimientos de las obligaciones de pago a favor de terceros por la recepción de conformidad de bienes, servicios y obras oportunamente contratados; así como de las obligaciones que derivan de tratados, leyes, decretos, resoluciones y sentencias definitivas. Su saldo representa el Presupuesto de Egresos Devengado pendiente de ejercer.

8.2.6 Presupuesto de Egresos Ejercido: Representa el monto de la emisión de las cuentas por liquidar certificadas o documentos equivalentes debidamente aprobados por la autoridad competente. Su saldo representa el Presupuesto de Egresos Ejercido pendiente de pagar.

8.2.7 Presupuesto de Egresos Pagado: Representa la cancelación total o parcial de las obligaciones de pago, que se concreta mediante el desembolso de efectivo o por cualquier otro medio de pago.



### 2.1.3 Cuentas de Orden

Las cuentas de orden se utilizan para registrar movimientos de valores que no afecten o modifiquen el balance del ente contable, sin embargo, su incorporación en libros es necesaria con fines de recordatorio contable, de control y en general sobre los aspectos administrativos, o bien, para consignar sus derechos o responsabilidades contingentes que puedan, o no, presentarse en el futuro.

6000 cuentas de cierre o corte contable

7000 cuentas de orden contable

9000 cuentas de liquidación o cierre presupuestal

## 3 NOTAS DE GESTIÓN ADMINISTRATIVA

---

### 3.1 Introducción

---

Los Estados Financieros de los entes públicos, proveen de información financiera a los principales usuarios de la misma, al Congreso y a los ciudadanos.

El objetivo del presente documento es la revelación del contexto y de los aspectos económicos-financieros más relevantes que influyeron en las decisiones del período, y que deberán ser considerados en la elaboración de los estados financieros para la mayor comprensión de los mismos y sus particularidades.

De esta manera, se informa y explica la respuesta del gobierno a las condiciones relacionadas con la información financiera de cada período de gestión; además, de exponer aquellas políticas que podrían afectar la toma de decisiones en períodos posteriores.

### 3.2 Panorama Económico y Financiero

---

Para la operación propia de la Fiscalía General del Estado, se autorizaron recursos a través de la Ley del Presupuesto de Egresos publicada en el Decreto 0051 en el Periódico Oficial del estado el 10 de enero de 2019, por un monto de \$ 1,049'922,012 con una ampliación presupuestal de \$ 85'754,717, al ser insuficientes los recursos iniciales para poder establecer la estructura organizacional y operativa necesaria y suficiente para poder afrontar los retos que representa la transición hacia el Sistema Penal Acusatorio, ya que se crearon áreas para la profesionalización del personal sustantivo en el servicio profesional de carrera; 16 Delegaciones distribuidas estratégicamente en el Estado que permitan a las víctimas del delito tener acceso rápido a la justicia y evitar saturación y acumulación de expedientes, Fiscalías Especializadas para tratar delitos sensibles en los derechos humanos, trata de personas, violencia de las mujeres, así como áreas en la administración, aplicación y ejecución de los recursos públicos que permitan cumplir con la normativa aplicable, siendo la principal necesidad para lograr los objetivos, el recurso humano para la procuración de justicia, lo cual impacta considerablemente en el presupuesto para otorgar salarios dignos y prestaciones de ley, así como los recursos materiales necesarios y cumplir con el marco normativo nacional, el Modelo Homologado de Órganos Especializados en Mecanismos Alternativos de Solución de Controversias y de Unidades de Atención Temprana, dicho acuerdo dispone que para el establecimiento del modelo en las entidades federativas, se contará con los recursos



necesarios que permitan llevar a cabo la transformación del esquema actual de procuración de justicia al replantear su modelo de gestión y adecuarlo a los retos que enfrenta el Sistema de Justicia Penal Acusatorio, sin embargo, en materia de presupuesto no fue posible afrontar las necesidades reales, ante una ciudadanía demandante y en constante crecimiento, destacando el esfuerzo del personal para cumplir con el objetivo en el esclarecimiento de los hechos a través de la conducción jurídica de la investigación, para garantizar el acceso efectivo a la justicia a las víctimas de los delitos, teniendo avances importantes pero no suficientes.

### 3.3 Autorización e Historia

---

Derivado de las modificaciones realizadas al artículo 102 Apartado A, de la Constitución Política de los Estados Unidos Mexicanos, se buscó que las instituciones de Procuración de Justicia de la Nación afrontarán con mayor fortaleza los retos que plantea la transición hacia el Sistema Penal Acusatorio.

El Ejecutivo del Estado con la finalidad de instalar un órgano público autónomo encargado de la persecución penal, dotado de personalidad jurídica y patrimonio propio; así como de autonomía presupuestal, técnica y de gestión, armonizó el marco jurídico local con el federal, a través de la reforma constitucional del 2 de octubre de 2017, publicada en el Periódico Oficial del Estado, en la cual se crea la Fiscalía General del Estado.

Ahora bien, ésta transición dada la complejidad e instalación de una nueva estructura operativa, se dio gradualmente aplicando para tal efecto el Quinto y Sexto Transitorio, en tanto no inicie la vigencia de las leyes secundarias, continuarán aplicándose las disposiciones constitucionales y legales referentes a la Procuraduría General de Justicia del Estado.

Principales cambios en su estructura: Los cambios en la estructura se publicaron en los Lineamientos Provisionales para la Organización Interna, publicados en Periódico Oficial del Estado, el 17 de noviembre de 2018.

### 3.4 Organización y Objeto Social

---

Se informa sobre:

- Objeto social: Corresponde a la Fiscalía General la conducción jurídica de la investigación y el ejercicio de la acción penal respecto de los delitos de su competencia, en los términos establecidos por la Constitución Política de los Estados Unidos Mexicanos, la Constitución Política del Estado Libre y Soberano de San Luis Potosí, los Tratados Internacionales de los que México sea parte, el Código Nacional de Procedimientos Penales y las demás normas aplicables
- Principal actividad: La Fiscalía General de San Luis Potosí, procurará el esclarecimiento de los hechos a través de la conducción jurídica de la investigación, ejercerá la acción penal dentro del marco del debido proceso y respeto irrestricto a los derechos humanos, garantizará el acceso efectivo a la justicia para las víctimas de los delitos, a fin de generar confianza en la ciudadanía.
- Ejercicio fiscal: 2019



- Régimen jurídico: Durante el presente ejercicio fiscal es la transición de la Procuraduría General de Justicia del Estado a la Fiscalía General del Estado como un Organismo Autónomo Constitucional, con personalidad jurídica y patrimonio propio
- Consideraciones fiscales del ente: Durante el ejercicio Fiscal 2019 no se adquirieron obligaciones fiscales de retención y entero, más que la presentación de la declaración de operaciones con terceros la cual se presenta en ceros debido a que tampoco se realizaron este tipo de operaciones. A través de la celebración del Convenio de Colaboración el pago de personal se realizó a través de la Secretaría de Finanzas.
- Estructura organizacional básica: Está formado por Órganos de Dirección, Estratégicos y Tácticos Operativos
- La Fiscalía no cuenta con Fideicomisos, mandatos y análogos de los cuales sea fideicomitente o fideicomisario

#### 3.4.1 Bases de Preparación de los Estados Financieros

El 31 de diciembre de 2008 se publicó, en el Diario Oficial de la Federación, la Ley General de Contabilidad Gubernamental, que entró en vigor a partir del 1 de enero 2009, dicha Ley tiene observancia obligatoria para los poderes Ejecutivo, Legislativo y Judicial de la Federación, los Estados y el Distrito Federal; los Ayuntamientos de los Municipios; los Órganos Político – Administrativos de las demarcaciones territoriales del Distrito Federal; las entidades de la Administración Pública Paraestatal, ya sean Federales, Estatales o Municipales y los Órganos Autónomos Federales y Estatales.

La ley tiene como objeto establecer los criterios generales que rigen la Contabilidad Gubernamental y la emisión de la información financiera de los entes públicos, con la finalidad de lograr la Armonización Contable a nivel nacional, para lo cual fue creado el Consejo Nacional de Armonización Contable como órgano de coordinación para la armonización de la contabilidad gubernamental, el cual tiene por objeto la emisión de las normas contables y las disposiciones presupuestales que se aplican para la generación de información financiera y presupuestal que emitan los entes público; durante los años 2009 al 2019 el Consejo Nacional de Armonización Contable emitió diversas disposiciones regulatorias en materia de Contabilidad Gubernamental y de presupuesto, en las cuales se establecieron diversas fechas para el inicio de su aplicación efectiva.

Con la finalidad de dar cumplimiento al objetivo de la Armonización Contable y establecer los ejercicios sociales en que tendrán aplicación efectiva el conjunto de normas aplicables, el 15 de diciembre 2010 el Consejo Nacional de Armonización Contable emitió el acuerdo de interpretación sobre las obligaciones establecidas en los artículos transitorios de la Ley General de Contabilidad Gubernamental, el cual regulo que las Entidades Paraestatales del Gobierno Federal tienen la obligación, a partir de enero 2013, de realizar sus registros contables con base acumulativa, apegándose al Marco Conceptual y a los Postulados Básicos de la Contabilidad Gubernamental, así como a las normas y metodologías que establezcan los momentos contables, los clasificadores y los Manuales de Contabilidad Gubernamental Armonizados. Asimismo, a partir de la fecha señalada, tiene la obligación de emitir información contable, presupuestaria y programática sobre la base técnica prevista en los documentos técnicos contables mencionados en dicho acuerdo.

Por lo anterior se informa lo siguiente:



En el Ejercicio Fiscal 2019 es la transición como Fiscalía General del Estado, siendo un año en el que se operó la mayor parte del año como una Unidad más de la Administración Pública Centralizada siendo celebrado el convenio de colaboración con las instancias correspondientes ante la imposibilidad de poder asumir las actividades propias de la administración por falta de Presupuesto que permitiera la contratación de personal para la creación de nuevas áreas necesarias para la operación.

### 3.4.2 Políticas de Contabilidad Significativas

Durante el año 2019 la Fiscalía General del estado realizó todas sus operaciones financieras y de registro a Través de la Secretaria de Finanzas.

Se informará sobre:

- a) Actualización: se informará del método utilizado para la actualización del valor de los activos, pasivos y Hacienda Pública/Patrimonio y las razones de dicha elección. Así como informar de la desconexión o reconexión inflacionaria. El registro de las operaciones fue realizado a través de la Secretaria de Finanzas.
- b) Informar sobre la realización de operaciones en el extranjero y de sus efectos en la información financiera gubernamental. No se realizaron operaciones al extranjero.
- c) Método de valuación de la inversión en acciones de Compañías subsidiarias no consolidadas y asociadas. No existen inversiones en acciones.
- d) Sistema y método de valuación de inventarios y costo de lo vendido. No existe un sistema de valuación, el valor será determinado a valor de entrega de los activos por parte de la secretaria de Finanzas.
- e) Beneficios a empleados: revelar el cálculo de la reserva actuarial, valor presente de los ingresos esperados comparado con el valor presente de la estimación de gastos tanto de los beneficiarios actuales como futuros. No existen beneficios a empleados.
- f) Provisiones: objetivo de su creación, monto y plazo. No existen conceptos de provisiones.
- g) Reservas: objetivo de su creación, monto y plazo. No existen conceptos por reservas.
- h) Cambios en políticas contables y corrección de errores junto con la revelación de los efectos que se tendrá en la información financiera del ente público, ya sea retrospectivos o prospectivos No existen cambios en políticas contables ni corrección de errores.
- i) Reclasificaciones: se deben revelar todos aquellos movimientos entre cuentas por efectos de cambios en los tipos de operaciones. No se generaron reclasificaciones por movimientos entre cuentas.
- j) Depuración y cancelación de saldos. No se realizaron depuraciones y/o cancelación de saldos.

### 3.4.3 Partes Relacionadas



La Fiscalía General del Estado de San Luis Potosí es un Organismo Autónomo donde no existen partes relacionadas que puedan ejercer influencia significativa sobre la toma de decisiones financieras y operativas que se realizan dentro del mismo.


### 3.5 Responsabilidad Sobre la Presentación Razonable de la Información Contable

Bajo protesta de decir verdad declaramos que los Estados Financieros y sus notas, son razonablemente correctos y son responsabilidad del emisor.




---

ING. NABOR NIETO MUÑOZ  
Realizó



---

C.P. NORMA ALEJANDRA GARCIA RODRIGUEZ  
Revisó



---

MTRO. FEDERICO ARTURO GARZA HERRERA  
Autorizo

SAN LUIS POTOSÍ, S.L.P., MARZO DE 2020



**FISCALÍA GENERAL  
DEL ESTADO  
DE SAN LUIS POTOSÍ**

# Información Presupuestaria



Cuenta Pública 2019  
**FISCALÍA GENERAL DEL ESTADO DE SAN LUIS POTOSÍ**  
 Estado Analítico de Ingresos  
 Del 1 de Enero al 31 de Diciembre de 2019

Rubro de Ingresos	Ingreso				Diferencia (6= 5 - 1)
	Estimado (1)	Ampliaciones y Reducciones (2)	Modificado (3= 1 + 2)	Devengado (4)	
Impuestos	0	0	0	0	0
Cuotas y Aportaciones de Seguridad Social	0	0	0	0	0
Contribuciones de Mejoras	0	0	0	0	0
Derechos	0	0	0	0	0
Productos	0	0	0	0	0
Aprovechamientos	0	0	0	0	0
Ingresos por Venta de Bienes, Prestación de Servicios y Otros Ingresos	0	0	0	0	0
Participaciones, Aportaciones, Convenios, Incentivos Derivados de la Colaboración Fiscal y Fondos Distintos de Aportaciones	0	0	0	0	0
Transferencias, Asignaciones, Subsidios y Subvenciones, y Pensiones y Jubilaciones	1,049,922,012	85,754,717	1,135,676,729	1,135,676,729	85,754,717
Ingresos Derivados de Financiamientos	0	0	0	0	0
<b>Total</b>	<b>1,049,922,012</b>	<b>85,754,717</b>	<b>1,135,676,729</b>	<b>1,135,676,729</b>	<b>85,754,717</b>
			<b>Ingresos excedentes<sup>1</sup></b>	<b>1,135,676,729</b>	<b>85,754,717</b>

ING. NABOR WETO MUÑOZ  
 Realizó

C.P. NORMA ALEJANDRA GARCÍA RODRIGUEZ  
 Revisó

MTRO. FEDERICO ARTURO GARZA HERRERA  
 Autorizó

Cuenta Pública 2019  
**FISCALÍA GENERAL DEL ESTADO DE SAN LUIS POTOSÍ**  
 Estado Analítico de Ingresos  
 Del 1 de Enero al 31 de Diciembre de 2019

Estado Analítico de Ingresos Por Fuente de Financiamiento	Ingreso				Diferencia (6= 5 - 1)
	Estimado (1)	Ampliaciones y Reducciones (2)	Modificado (3= 1 + 2)	Devengado (4)	
<b>Ingresos del Poder Ejecutivo Federal o Estatal y de los Municipios</b>					
Impuestos	0	0	0	0	0
Cuotas y Aportaciones de Seguridad Social	0	0	0	0	0
Contribuciones de Mejoras	0	0	0	0	0
Derechos	0	0	0	0	0
Productos	0	0	0	0	0
Aprovechamientos	0	0	0	0	0
Participaciones, Aportaciones, Convenios, Incentivos Derivados de la Colaboración Fiscal y Fondos Distintos de Aportaciones	0	0	0	0	0
Transferencias: Asignaciones, Subsidios y Subvenciones, y Pensiones y Jubilaciones	0	0	0	0	0
	1,049,922,012	85,754,717	1,135,676,729	1,135,676,729	85,754,717
<b>Ingresos de los Entes Públicos de los Poderes Legislativo y Judicial, de los Órganos Autónomos y del Sector Paraestatal o Paramunicipal, así como de las Empresas Productivas del Estado</b>					
Cuotas y Aportaciones de Seguridad Social	0	0	0	0	0
Productos	0	0	0	0	0
Ingresos por Venta de Bienes, Prestación de Servicios y Otros Ingresos	0	0	0	0	0
Transferencias: Asignaciones, Subsidios y Subvenciones, y Pensiones y Jubilaciones	0	0	0	0	0
	0	0	0	0	0
<b>Ingresos derivados de financiamiento</b>					
Ingresos Derivados de Financiamientos	0	0	0	0	0
<b>Total</b>	<b>1,049,922,012</b>	<b>85,754,717</b>	<b>1,135,676,729</b>	<b>1,135,676,729</b>	<b>85,754,717</b>
			Ingresos excedentes	1,135,676,729	

ING. NABOR NIETO MUÑOZ  
 Realizó

Revisó  
 C.P. NORMALEJANDRA GARCÍA RODRIGUEZ

Autorizó  
 MTRO. FEDERICO ARTURO GARZA HERRERA



**Cuenta Pública 2019**  
**FISCALÍA GENERAL DEL ESTADO DE SAN LUIS POTOSÍ**  
**Estado Analítico del Ejercicio del Presupuesto de Egresos**  
**Clasificación por Objeto del Gasto (Capítulo y Concepto)**  
**Del 1 de Enero al 31 de Diciembre de 2019**

Concepto	Egresos				Subejercicio
	Aprobado 1	Ampliaciones/ (Reducciones) 2	Modificado 3 = (1 + 2)	Devengado 4	
<b>Servicios Personales</b>	<b>975,825,935</b>	<b>30,358,855</b>	<b>1,006,184,790</b>	<b>1,006,184,790</b>	<b>0</b>
Remuneraciones al Personal de Carácter Permanente	516,703,110	16,075,116	532,778,226	532,778,226	0
Remuneraciones al Personal de Carácter Transitorio	11,638	362	12,000	12,000	0
Remuneraciones Adicionales y Especiales	117,542,487	3,656,857	121,199,353	121,199,353	0
Seguridad Social	62,045,505	1,930,294	63,975,799	63,975,799	0
Otras Prestaciones Sociales y Económicas	279,523,185	8,696,227	288,219,412	288,219,412	0
Provisiones	0	0	0	0	0
Pago de Estímulos a Servidores Públicos	0	0	0	0	0
<b>Materiales y Suministros</b>	<b>35,290,931</b>	<b>8,518,398</b>	<b>43,809,329</b>	<b>43,809,329</b>	<b>0</b>
Materiales de Administración, Emisión de Documentos y Artículos Oficiales	7,388,569	1,783,426	9,171,995	9,171,995	0
Alimentos y Utensilios	2,246,795	542,323	2,789,118	2,789,118	0
Materiales Primas y Materiales de Producción y Comercialización	0	0	0	0	0
Materiales y Artículos de Construcción y de Reparación	2,756,545	665,365	3,421,910	3,421,910	0
Productos Químicos, Farmacéuticos y de Laboratorio	605,587	146,174	751,761	751,761	0
Combustibles, Lubrificantes y Aditivos	22,220,276	5,363,450	27,583,726	27,583,726	0
Vestuario, Blancos, Prendas de Protección y Artículos Deportivos	19,714	4,759	24,473	24,473	0
Materiales y Suministros Para Seguridad	4,108	992	5,100	5,100	0
Herramientas, Refacciones y Accesorios Menores	49,336	11,909	61,245	61,245	0
<b>Servicios Generales</b>	<b>38,405,146</b>	<b>20,597,594</b>	<b>59,002,741</b>	<b>59,002,741</b>	<b>0</b>
Servicios Básicos	7,238,371	3,882,111	11,120,481	11,120,481	0
Servicios de Arrendamiento	5,518,211	2,959,548	8,477,759	8,477,759	0
Servicios Profesionales, Científicos, Técnicos y Otros Servicios	5,517,935	2,959,400	8,477,334	8,477,334	0
Servicios Financieros, Bancarios y Comerciales	24,851	13,328	38,179	38,179	0
Servicios de Instalación, Reparación, Mantenimiento y Conservación	5,477,059	2,937,477	8,414,536	8,414,536	0
Servicios de Comunicación Social y Publicidad	304,117	163,105	467,222	467,222	0
Servicios de Traslado y Viáticos	3,607,326	1,934,695	5,542,021	5,542,021	0
Servicios Oficiales	560,343	300,525	860,869	860,869	0
Otros Servicios Generales	10,156,934	5,447,405	15,604,339	15,604,339	0
<b>Transferencias, Asignaciones, Subsidios y Otras Ayudas</b>	<b>400,000</b>	<b>23,176,015</b>	<b>23,576,015</b>	<b>23,576,015</b>	<b>0</b>
Transferencias Internas y Asignaciones al Sector Público	400,000	23,176,015	23,576,015	23,576,015	0
Transferencias al Resto del Sector Público	0	0	0	0	0
Subsidios y Subvenciones	0	0	0	0	0
Ayudas Sociales	0	0	0	0	0
Pensiones y Jubilaciones	0	0	0	0	0
Transferencias a Fideicomisos, Mandatos y Otros Análogos	0	0	0	0	0
Transferencias a la Seguridad Social	0	0	0	0	0
Donativos	0	0	0	0	0
Transferencias al Exterior	0	0	0	0	0
<b>Bienes Muebles, Inmuebles e Intangibles</b>	<b>0</b>	<b>2,156,439</b>	<b>2,156,439</b>	<b>2,156,439</b>	<b>0</b>
Mobiliario y Equipo de Administración	0	64,121	64,121	64,121	0
Mobiliario y Equipo Educativo y Recreativo	0	0	0	0	0
Equipo e Instrumental Médico y de Laboratorio	0	0	0	0	0
Vehículos y Equipo de Transporte	0	226,000	226,000	226,000	0
Equipo de Defensa y Seguridad	0	0	0	0	0
Maquinaria, Otros Equipos y Herramientas	0	1,796,318	1,796,318	1,796,318	0
Activos Biológicos	0	0	0	0	0
Bienes Inmuebles	0	0	0	0	0
Activos Intangibles	0	70,000	70,000	70,000	0
<b>Inversión Pública</b>	<b>0</b>	<b>947,416</b>	<b>947,416</b>	<b>947,416</b>	<b>0</b>
Obra Pública en Bienes de Dominio Público	0	389,273	389,273	389,273	0



Concepto	Egresos				Subjercicio
	Aprobado 1	Ampliaciones/ (Reducciones) 2	Modificado 3 = (1 + 2)	Devengado 4	
Obra Pública en Bienes Propios	0	558,143	558,143	558,143	0
Proyectos Productivos y Acciones de Fomento	0	0	0	0	0
Inversiones Financieras y Otras Provisiones	0	0	0	0	0
Inversiones Para el Fomento de Actividades Productivas	0	0	0	0	0
Acciones y Participaciones de Capital	0	0	0	0	0
Compra de Títulos y Valores	0	0	0	0	0
Concesión de Préstamos	0	0	0	0	0
Inversiones en Fideicomisos, Mandatos y Otros Análogos	0	0	0	0	0
Otras Inversiones Financieras	0	0	0	0	0
Provisiones para Contingencias y Otras Erogaciones Especiales	0	0	0	0	0
Participaciones y Aportaciones	0	0	0	0	0
Participaciones	0	0	0	0	0
Aportaciones	0	0	0	0	0
Convenios	0	0	0	0	0
Deuda Pública	0	0	0	0	0
Amortización de la Deuda Pública	0	0	0	0	0
Intereses de la Deuda Pública	0	0	0	0	0
Comisiones de la Deuda Pública	0	0	0	0	0
Gastos de la Deuda Pública	0	0	0	0	0
Costo por Coberturas	0	0	0	0	0
Apoyos Financieros	0	0	0	0	0
Adeudos de Ejercicios Fiscales Anteriores (Adefas)	0	0	0	0	0
<b>Total del Gasto</b>	<b>1,049,922,012</b>	<b>85,754,717</b>	<b>1,135,676,729</b>	<b>1,135,676,729</b>	<b>1,135,676,729</b>

ING. NAPORENE MUÑOZ  
Realizó

C.P. NORMA ALEJANDRA GARCÍA RODRÍGUEZ  
Revisó

M.TRO. FEDERICO ARTURO GARZA HERRERA  
Autorizó



Cuenta Pública 2019

FISCALÍA GENERAL DEL ESTADO DE SAN LUIS POTOSÍ  
 Estado Analítico del Ejercicio del Presupuesto de Egresos  
 Clasificación Económica (por Tipo de Gasto)  
 Del 1 de Enero al 31 de Diciembre de 2019

Concepto	Egresos					Subejercicio 6 = ( 3 - 4 )
	Aprobado 1	Ampliaciones/ (Reducciones) 2	Modificado 3 = ( 1 + 2 )	Devengado 4	Pagado 5	
Gasto Corriente	1,049,922,012	82,650,862	1,132,572,874	1,132,572,874	1,132,572,874	0
Gasto de Capital	0	3,103,855	3,103,855	3,103,855	3,103,855	0
Amortización de la Deuda y Disminución de Pasivos	0	0	0	0	0	0
Pensiones y Jubilaciones	0	0	0	0	0	0
Participaciones	0	0	0	0	0	0
<b>Total del Gasto</b>	<b>1,049,922,012</b>	<b>85,754,717</b>	<b>1,135,676,729</b>	<b>1,135,676,729</b>	<b>1,135,676,729</b>	<b>0</b>

ING. NABOK NIETO MUÑOZ  
Realizo

C.P. NORMA ALEJANDRA GARCIA RODRIGUEZ  
Revisó

MTRO. FEDERICO ARTURO GARZA HERRERA  
Autorizó

Cuenta Pública 2019  
**FISCALÍA GENERAL DEL ESTADO DE SAN LUIS POTOSÍ**  
 Estado Analítico del Ejercicio del Presupuesto de Egresos  
 Clasificación Administrativa  
 Del 1 de Enero al 31 de Diciembre de 2019

Concepto	Egresos					Subejercicio 6 = ( 3 - 4 )
	Aprobado 1	Ampliaciones/ (Reducciones) 2	Modificado 3 = ( 1 + 2 )	Devengado 4	Pagado 5	
Sin Ramo/Dependencia	\$1,049,922,012	\$85,754,717	\$1,135,676,729	\$1,135,676,729	\$1,135,676,729	\$0
2 Procuraduría General de Justicia	\$1,049,922,012	\$85,754,717	\$1,135,676,729	\$1,135,676,729	\$1,135,676,729	\$0
			\$0			\$0
			\$0			\$0
			\$0			\$0
			\$0			\$0
			\$0			\$0
			\$0			\$0
			\$0			\$0
			\$0			\$0
			\$0			\$0
<b>Total del Gasto</b>	<b>\$1,049,922,012</b>	<b>\$85,754,717</b>	<b>\$1,135,676,729</b>	<b>\$1,135,676,729</b>	<b>\$1,135,676,729</b>	<b>\$0</b>

  
 ING. NABOF NIETO MUÑOZ  
 Realizó


  
 C.P. NORMA ALEJANDRA GARCIA RODRIGUEZ  
 Revisó


  
 MTRC. FEDERICO ARTURO GARZA HERRERA  
 Autorizó




**Cuenta Pública 2019**  
**FISCALÍA GENERAL DEL ESTADO DE SAN LUIS POTOSÍ**  
**Estado Analítico del Ejercicio del Presupuesto de Egresos**  
**Clasificación Funcional (Finalidad y Función)**  
**Del 1 de Enero al 31 de Diciembre de 2019**

Concepto	Egresos					Subejercicio 6 = (3 - 4)
	Aprobado 1	Ampliaciones/ (Reducciones) 2	Modificado 3 = (1 + 2)	Devengado 4	Pagado 5	
<b>Gobierno</b>	<b>1,049,922,012</b>	<b>85,754,717</b>	<b>1,135,676,729</b>	<b>1,135,676,729</b>	<b>1,135,676,729</b>	<b>0</b>
Legislación						0
Justicia						0
Coordinación de la Política de Gobierno						0
Relaciones Exteriores						0
Asuntos Financieros y Hacendarios						0
Seguridad Nacional						0
Asuntos de Orden Público y de Seguridad Interior						0
Otros Servicios Generales						0
<b>Desarrollo Social</b>	<b>0</b>	<b>0</b>	<b>0</b>	<b>0</b>	<b>0</b>	<b>0</b>
Protección Ambiental						0
Vivienda y Servicios a la Comunidad						0
Salud						0
Recreación, Cultura y Otras Manifestaciones Sociales						0
Educación						0
Protección Social						0
Otros Asuntos Sociales						0
<b>Desarrollo Económico</b>	<b>0</b>	<b>0</b>	<b>0</b>	<b>0</b>	<b>0</b>	<b>0</b>
Asuntos Económicos, Comerciales y Laborales en General						0
Agropecuaria, Silvicultura, Pesca y Caza						0
Combustibles y Energía						0
Minería, Manufacturas y Construcción						0
Transporte						0
Comunicaciones						0
Turismo						0
Ciencia, Tecnología e Innovación						0
Otras Industrias y Otros Asuntos Económicos						0
<b>Otras no Clasificadas en Funciones Anteriores</b>	<b>0</b>	<b>0</b>	<b>0</b>	<b>0</b>	<b>0</b>	<b>0</b>
Transacciones de la Deuda Pública / Costo Financiero de la Deuda						0
Transferencias, Participaciones y Aportaciones entre Diferentes Niveles y Ordenes de Gobierno						0
Saneamiento del Sistema Financiero						0
Adeudos de Ejercicios Fiscales Anteriores						0
<b>Total del Gasto</b>	<b>1,049,922,012</b>	<b>85,754,717</b>	<b>1,135,676,729</b>	<b>1,135,676,729</b>	<b>1,135,676,729</b>	<b>0</b>

  
 JMS. NABOR ARTUÑO MUÑOZ  
 Realizó

  
 C.P. NORMA ALEXANDRA GARCÍA RODRIGUEZ  
 REVISÓ

  
 MTRO. FÉDERICO ARTURO GARCÍA HERRERA  
 APROBÓ



# FISCALÍA GENERAL DEL ESTADO DE SAN LUIS POTOSÍ

## Estado Analítico del Ejercicio Presupuesto de Egresos Ente Público / Fuente de Financiamiento Del 01/ene./2019 Al 31/dic./2019

Fecha y hora de Impresión: 10/mar./2020 04:27 p. m.

Usr: Supervisor  
Rep: rptEstadoPresupuestoEgresos\_FF2\_A


Ejercicio del Presupuesto	recursos estatales 2019	Total	Egreso Aprobado		Ampliaciones / Reducciones		Egreso Modificado	Egreso Comprometido	Egreso Devengado	Egreso Ejercido	Egreso Pagado	Subejercicio
			160	160	\$	\$						
	\$1,049,922,011.84	\$1,049,922,011.84	\$85,754,717.71	\$85,754,717.71	\$1,135,676,729.01	\$1,135,676,729.01	\$1,135,676,729.01	\$1,135,676,729.01	\$1,135,676,729.01	\$1,135,676,729.01	\$1,135,676,729.01	\$0.00
					\$1,135,676,729.01	\$1,135,676,729.01	\$1,135,676,729.01	\$1,135,676,729.01	\$1,135,676,729.01	\$1,135,676,729.01	\$1,135,676,729.01	\$0.00

ING. NABOR NIETO MUÑOZ  
Realizó

C.P. NORMA ALEJANDRA GARCÍA RODRIGUEZ  
Revisó

MTRO. FEDERICO ARTURO GARZA HERRERA  
Autorizó





**FISCALÍA GENERAL  
DEL ESTADO**  
DE SAN LUIS POTOSÍ


# Anexos

**Cuenta Pública 2019**  
**FISCALÍA GENERAL DEL ESTADO DE SAN LUIS POTOSÍ**  
**Informe de Pasivos Contingentes**  
**Del 1 de Enero al 31 de Diciembre de 2019**  
**(Pesos)**


“En cumplimiento a lo dispuesto en los artículos 46, fracción I, inciso d, y 52 de la Ley General de Contabilidad Gubernamental, y de conformidad con lo establecido en el capítulo VII, numeral III, inciso g) del Manual de Contabilidad Gubernamental emitido por el CONAC, el ente público informa lo siguiente.”

Cuenta	Concepto	Importe
	No aplica	
<b>TOTAL</b>		

Bajo protesta de decir verdad declaramos que los Estados Financieros y sus Notas son razonablemente correctos y responsabilidad del emisor

  
 \_\_\_\_\_  
 ING. NABOR NIETO MUÑOZ  
 Realizó

  
 \_\_\_\_\_  
 C.P. NORMA ALEJANDRA GARCIA RODRIGUEZ  
 Revisó

  
 \_\_\_\_\_  
 MTR. FEDERICO ARTURO GARZA HERRERA  
 Autorizó





**FISCALÍA GENERAL DEL ESTADO DE SAN LUIS POTOSÍ**  
**Balanza de Comprobación del 01/ene./2019 al 31/dic./2019**  
**Cuentas de Mayor con saldo y/o movimientos. (De la cuenta: 1000 a la 9000)**

Nat.	Cuenta	Nombre de la cuenta	SALDO ANTERIOR		MOVIMIENTOS		SALDO ACTUAL	
			DEUDOR	ACREEDOR	DEUDOR	ACREEDOR	DEUDOR	ACREEDOR
D	1000	ACTIVO	\$0.00	\$0.00	\$2,274,457,313.41	\$2,271,353,458.02	\$3,103,855.39	\$0.00
D	1100	ACTIVO CIRCULANTE	\$0.00	\$0.00	\$2,271,353,458.02	\$2,271,353,458.02	\$0.00	\$0.00
D	1110	EFFECTIVO Y EQUIVALENTES	\$0.00	\$0.00	\$1,135,676,729.01	\$1,135,676,729.01	\$0.00	\$0.00
D	1112	BANCOS/TESORERÍA	\$0.00	\$0.00	\$1,135,676,729.01	\$1,135,676,729.01	\$0.00	\$0.00
D	1112-03	RECURSOS ESTATALES	\$0.00	\$0.00	\$1,135,676,729.01	\$1,135,676,729.01	\$0.00	\$0.00
D	1112-03-161	RECURSOS ESTATALES 2019	\$0.00	\$0.00	\$1,135,676,729.01	\$1,135,676,729.01	\$0.00	\$0.00
D	1112-03-161-0001	RECURSOS ESTATALES 2019	\$0.00	\$0.00	\$1,135,676,729.01	\$1,135,676,729.01	\$0.00	\$0.00
D	1120	DERECHOS A RECIBIR EFFECTIVO O EQUIVALENTES	\$0.00	\$0.00	\$1,135,676,729.01	\$1,135,676,729.01	\$0.00	\$0.00
D	1122	CUENTAS POR COBRAR A CORTO PLAZO	\$0.00	\$0.00	\$1,135,676,729.01	\$1,135,676,729.01	\$0.00	\$0.00
D	1122-91	Transferencias y Asignaciones	\$0.00	\$0.00	\$1,135,676,729.01	\$1,135,676,729.01	\$0.00	\$0.00
D	1200	ACTIVO NO CIRCULANTE	\$0.00	\$0.00	\$3,103,855.39	\$0.00	\$3,103,855.39	\$0.00
D	1230	BIENES INMUEBLES, INFRAESTRUCTURA Y CONSTRUCCIONES	\$0.00	\$0.00	\$947,416.29	\$0.00	\$947,416.29	\$0.00
D	1235	CONSTRUCCIONES EN PROCESO EN BIENES DE DOMINIO PÚBLICO	\$0.00	\$0.00	\$389,273.47	\$0.00	\$389,273.47	\$0.00
D	1235-9	Trabajos de Acabados en Edificaciones y Otros Trabajos Especializados en P proceso	\$0.00	\$0.00	\$389,273.47	\$0.00	\$389,273.47	\$0.00
D	1235-9-6191	Trabajos de acabados en edificaciones y otros trabajos especializados	\$0.00	\$0.00	\$389,273.47	\$0.00	\$389,273.47	\$0.00
D	1236	CONSTRUCCIONES EN PROCESO EN BIENES PROPIOS	\$0.00	\$0.00	\$558,142.82	\$0.00	\$558,142.82	\$0.00
D	1236-9	Trabajos de Acabados en Edificaciones y Otros Trabajos Especializados en P proceso	\$0.00	\$0.00	\$558,142.82	\$0.00	\$558,142.82	\$0.00
D	1236-9-6291	Trabajos de acabados en edificaciones y otros trabajos especializados	\$0.00	\$0.00	\$558,142.82	\$0.00	\$558,142.82	\$0.00
D	1240	BIENES MUEBLES	\$0.00	\$0.00	\$2,086,439.10	\$0.00	\$2,086,439.10	\$0.00
D	1241	MOBILIARIO Y EQUIPO DE ADMINISTRACIÓN	\$0.00	\$0.00	\$64,120.62	\$0.00	\$64,120.62	\$0.00
D	1241-1	Muebles de Oficina y Estantería	\$0.00	\$0.00	\$16,240.00	\$0.00	\$16,240.00	\$0.00
D	1241-1-5111	Muebles de oficina y estantería	\$0.00	\$0.00	\$16,240.00	\$0.00	\$16,240.00	\$0.00
D	1241-9	Otros Mobiliarios y Equipos de Administración	\$0.00	\$0.00	\$47,880.62	\$0.00	\$47,880.62	\$0.00
D	1241-9-5191	Otros mobiliarios y equipos de administración	\$0.00	\$0.00	\$47,880.62	\$0.00	\$47,880.62	\$0.00
D	1244	VEHICULOS Y EQUIPO DE TRANSPORTE	\$0.00	\$0.00	\$226,000.48	\$0.00	\$226,000.48	\$0.00
D	1244-1	vehiculos y equipo terrestre	\$0.00	\$0.00	\$226,000.48	\$0.00	\$226,000.48	\$0.00





**FISCALÍA GENERAL DEL ESTADO DE SAN LUIS POTOSÍ**  
**Balanza de Comprobación del 01/ene./2019 al 31/dic./2019**  
**Cuentas de Mayor con saldo y/o movimientos. (De la cuenta: 1000 a la 9000)**

Nat.	Cuenta	Nombre de la cuenta	SALDO ANTERIOR		MOVIMIENTOS		SALDO ACTUAL	
			DEUDOR	ACREEDOR	DEUDOR	ACREEDOR	DEUDOR	ACREEDOR
D	1244-1-5411	Vehículos y equipo terrestre	\$0.00	\$0.00	\$226,000.48	\$0.00	\$226,000.48	\$0.00
D	1246	MAQUINARIA, OTROS EQUIPOS Y HERRAMIENTAS	\$0.00	\$0.00	\$1,796,318.00	\$0.00	\$1,796,318.00	\$0.00
D	1246-4	Sistemas de Aire Acondicionado, Calefacción y de Refrigeración Industrial y Comercial	\$0.00	\$0.00	\$999,978.00	\$0.00	\$999,978.00	\$0.00
D	1246-4-5641	Sistemas de aire acondicionado, calefacción y de refrigeración industrial y comercial	\$0.00	\$0.00	\$999,978.00	\$0.00	\$999,978.00	\$0.00
D	1246-9	Otros Equipos	\$0.00	\$0.00	\$796,340.00	\$0.00	\$796,340.00	\$0.00
D	1246-9-5691	Otros equipos	\$0.00	\$0.00	\$796,340.00	\$0.00	\$796,340.00	\$0.00
D	1250	ACTIVOS INTANGIBLES	\$0.00	\$0.00	\$70,000.00	\$0.00	\$70,000.00	\$0.00
D	1251	SOFTWARE	\$0.00	\$0.00	\$70,000.00	\$0.00	\$70,000.00	\$0.00
D	1251-5911	Software	\$0.00	\$0.00	\$70,000.00	\$0.00	\$70,000.00	\$0.00
A	2000	PASIVO	\$0.00	\$0.00	\$1,135,676,729.01	\$1,135,676,729.01	\$0.00	\$0.00
A	2100	PASIVO CIRCULANTE	\$0.00	\$0.00	\$1,135,676,729.01	\$1,135,676,729.01	\$0.00	\$0.00
A	2110	CUENTAS POR PAGAR A CORTO PLAZO	\$0.00	\$0.00	\$1,135,676,729.01	\$1,135,676,729.01	\$0.00	\$0.00
A	2111	SERVICIOS PERSONALES POR PAGAR A CORTO PLAZO	\$0.00	\$0.00	\$1,006,184,789.71	\$1,006,184,789.71	\$0.00	\$0.00
A	2111-1	Remuneración por pagar al Personal de carácter permanente a CP	\$0.00	\$0.00	\$532,778,225.50	\$532,778,225.50	\$0.00	\$0.00
A	2111-1-1131	Sueldos base al personal permanente	\$0.00	\$0.00	\$532,778,225.50	\$532,778,225.50	\$0.00	\$0.00
A	2111-2	Remuneración por pagar al Personal de carácter transitorio a CP	\$0.00	\$0.00	\$12,000.00	\$12,000.00	\$0.00	\$0.00
A	2111-2-1221	Sueldos base al personal eventual	\$0.00	\$0.00	\$12,000.00	\$12,000.00	\$0.00	\$0.00
A	2111-3	Remuneraciones Adicionales y Especiales por Pagar a CP	\$0.00	\$0.00	\$121,199,353.19	\$121,199,353.19	\$0.00	\$0.00
A	2111-3-1311	Primas por años de servicios efectivos prestados	\$0.00	\$0.00	\$3,867,925.00	\$3,867,925.00	\$0.00	\$0.00
A	2111-3-1321	Primas de vacaciones, dominical y gratificación de fin de año	\$0.00	\$0.00	\$117,331,428.19	\$117,331,428.19	\$0.00	\$0.00
A	2111-4	Seguridad Social y Seguros por pagar a CP	\$0.00	\$0.00	\$63,975,798.91	\$63,975,798.91	\$0.00	\$0.00
A	2111-4-1411	Aportaciones de seguridad social	\$0.00	\$0.00	\$16,195,072.65	\$16,195,072.65	\$0.00	\$0.00
A	2111-4-1421	Aportaciones a fondos de vivienda	\$0.00	\$0.00	\$18,333,870.18	\$18,333,870.18	\$0.00	\$0.00
A	2111-4-1431	Aportaciones al sistema para el retiro	\$0.00	\$0.00	\$8,507,352.00	\$8,507,352.00	\$0.00	\$0.00
A	2111-4-1441	Aportaciones para seguros	\$0.00	\$0.00	\$20,939,504.08	\$20,939,504.08	\$0.00	\$0.00
A	2111-5	Otras prestaciones sociales y económicas por pagar a CP	\$0.00	\$0.00	\$288,219,412.11	\$288,219,412.11	\$0.00	\$0.00
A	2111-5-1511	Cuotas para el fondo de ahorro y fondo de trabajo	\$0.00	\$0.00	\$36,385,283.04	\$36,385,283.04	\$0.00	\$0.00





**FISCALÍA GENERAL DEL ESTADO DE SAN LUIS POTOSÍ**  
**Balanza de Comprobación del 01/ene./2019 al 31/dic./2019**  
**Cuentas de Mayor con saldo y/o movimientos. (De la cuenta: 1000 a la 9000)**

Nat.	Cuenta	Nombre de la cuenta	SALDO ANTERIOR		MOVIMIENTOS		SALDO ACTUAL	
			DEUDOR	ACREEDOR	DEUDOR	ACREEDOR	DEUDOR	ACREEDOR
A	2111-5-1541	Prestaciones contractuales	\$0.00	\$0.00	\$136,088,880.77	\$136,088,880.77	\$0.00	\$0.00
A	2111-5-1591	Otras prestaciones sociales y económicas	\$0.00	\$0.00	\$115,745,248.30	\$115,745,248.30	\$0.00	\$0.00
A	2112	PROVEEDORES POR PAGAR A CORTO PLAZO	\$0.00	\$0.00	\$92,414,800.42	\$92,414,800.42	\$0.00	\$0.00
A	2112-1	Deudas por Adquisición de Bienes y Contratación de Servicios por Pagar a CP	\$0.00	\$0.00	\$90,258,361.32	\$90,258,361.32	\$0.00	\$0.00
A	2112-1-2111	Materiales, útiles y equipos menores de oficina	\$0.00	\$0.00	\$3,498,428.40	\$3,498,428.40	\$0.00	\$0.00
A	2112-1-2121	Materiales y útiles de impresión y reproducción	\$0.00	\$0.00	\$43,338.63	\$43,338.63	\$0.00	\$0.00
A	2112-1-2141	Materiales, útiles y equipos menores de tecnologías de la información y comunicaciones	\$0.00	\$0.00	\$3,761,674.21	\$3,761,674.21	\$0.00	\$0.00
A	2112-1-2151	Material impreso e información digital	\$0.00	\$0.00	\$50,921.00	\$50,921.00	\$0.00	\$0.00
A	2112-1-2161	Material de limpieza	\$0.00	\$0.00	\$1,817,633.06	\$1,817,633.06	\$0.00	\$0.00
A	2112-1-2211	Productos alimenticios para personas	\$0.00	\$0.00	\$1,419,116.24	\$1,419,116.24	\$0.00	\$0.00
A	2112-1-2212	Alimentación en Eventos Oficiales	\$0.00	\$0.00	\$11,948.87	\$11,948.87	\$0.00	\$0.00
A	2112-1-2213	Alimentación en Programas de Capacitación y Adiestramiento	\$0.00	\$0.00	\$803,613.80	\$803,613.80	\$0.00	\$0.00
A	2112-1-2214	Alimentación para Internos	\$0.00	\$0.00	\$551,649.60	\$551,649.60	\$0.00	\$0.00
A	2112-1-2231	Utensilios para el servicio de alimentación	\$0.00	\$0.00	\$2,789.80	\$2,789.80	\$0.00	\$0.00
A	2112-1-2411	Productos minerales no metálicos	\$0.00	\$0.00	\$247,938.99	\$247,938.99	\$0.00	\$0.00
A	2112-1-2421	Cemento y productos de concreto	\$0.00	\$0.00	\$21,478.65	\$21,478.65	\$0.00	\$0.00
A	2112-1-2431	Cal, yeso y productos de yeso	\$0.00	\$0.00	\$24,670.38	\$24,670.38	\$0.00	\$0.00
A	2112-1-2441	Madera y productos de madera	\$0.00	\$0.00	\$3,998.52	\$3,998.52	\$0.00	\$0.00
A	2112-1-2451	Vidrio y productos de vidrio	\$0.00	\$0.00	\$95,174.68	\$95,174.68	\$0.00	\$0.00
A	2112-1-2461	Material eléctrico y electrónico	\$0.00	\$0.00	\$2,339,697.49	\$2,339,697.49	\$0.00	\$0.00
A	2112-1-2471	Artículos metálicos para la construcción	\$0.00	\$0.00	\$41,401.39	\$41,401.39	\$0.00	\$0.00
A	2112-1-2481	Materiales complementarios	\$0.00	\$0.00	\$73,569.52	\$73,569.52	\$0.00	\$0.00
A	2112-1-2491	Otros materiales y artículos de construcción y reparación	\$0.00	\$0.00	\$573,980.63	\$573,980.63	\$0.00	\$0.00
A	2112-1-2511	Productos químicos básicos	\$0.00	\$0.00	\$12,377.52	\$12,377.52	\$0.00	\$0.00
A	2112-1-2531	Medicinas y productos farmacéuticos	\$0.00	\$0.00	\$20,403.74	\$20,403.74	\$0.00	\$0.00
A	2112-1-2541	Materiales, accesorios y suministros médicos	\$0.00	\$0.00	\$319,052.86	\$319,052.86	\$0.00	\$0.00
A	2112-1-2551	Materiales, accesorios y suministros de laboratorio	\$0.00	\$0.00	\$327,020.83	\$327,020.83	\$0.00	\$0.00





**FISCALÍA GENERAL DEL ESTADO DE SAN LUIS POTOSÍ**  
**Balanza de Comprobación del 01/ene./2019 al 31/dic./2019**  
**Cuentas de Mayor con saldo y/o movimientos. (De la cuenta: 1000 a la 9000)**

Nat.	Cuenta	Nombre de la cuenta	SALDO ANTERIOR		MOVIMIENTOS		SALDO ACTUAL	
			DEUDOR	ACREEDOR	DEUDOR	ACREEDOR	DEUDOR	ACREEDOR
A	2112-1-2561	Fibras sintéticas, hules, plásticos y derivados	\$0.00	\$0.00	\$33,907.76	\$33,907.76	\$0.00	\$0.00
A	2112-1-2591	Otros productos químicos	\$0.00	\$0.00	\$38,998.16	\$38,998.16	\$0.00	\$0.00
A	2112-1-2611	Combustibles, lubricantes y aditivos	\$0.00	\$0.00	\$27,583,726.46	\$27,583,726.46	\$0.00	\$0.00
A	2112-1-2711	Vestuario y uniformes	\$0.00	\$0.00	\$24,072.90	\$24,072.90	\$0.00	\$0.00
A	2112-1-2721	Prendas de seguridad y protección personal	\$0.00	\$0.00	\$399.98	\$399.98	\$0.00	\$0.00
A	2112-1-2831	Prendas de protección para seguridad pública y nacional	\$0.00	\$0.00	\$5,100.00	\$5,100.00	\$0.00	\$0.00
A	2112-1-2911	Herramientas menores	\$0.00	\$0.00	\$33,845.04	\$33,845.04	\$0.00	\$0.00
A	2112-1-2921	Refacciones y accesorios menores de edificios	\$0.00	\$0.00	\$10,113.61	\$10,113.61	\$0.00	\$0.00
A	2112-1-2931	Refacciones y accesorios menores de mobiliario y equipo de administración, educacional y recreativo	\$0.00	\$0.00	\$1,653.00	\$1,653.00	\$0.00	\$0.00
A	2112-1-2941	Refacciones y accesorios menores de equipo de cómputo y tecnologías de la información	\$0.00	\$0.00	\$10,987.21	\$10,987.21	\$0.00	\$0.00
A	2112-1-2961	Refacciones y accesorios menores de equipo de transporte	\$0.00	\$0.00	\$4,645.80	\$4,645.80	\$0.00	\$0.00
A	2112-1-3111	Energía eléctrica	\$0.00	\$0.00	\$6,684,195.00	\$6,684,195.00	\$0.00	\$0.00
A	2112-1-3131	Agua	\$0.00	\$0.00	\$1,034,512.41	\$1,034,512.41	\$0.00	\$0.00
A	2112-1-3141	Telefonía tradicional	\$0.00	\$0.00	\$2,098,223.97	\$2,098,223.97	\$0.00	\$0.00
A	2112-1-3151	Telefonía celular	\$0.00	\$0.00	\$1,118,913.14	\$1,118,913.14	\$0.00	\$0.00
A	2112-1-3182	SERVICIOS POSTALES	\$0.00	\$0.00	\$184,636.87	\$184,636.87	\$0.00	\$0.00
A	2112-1-3221	Arrendamiento de edificios	\$0.00	\$0.00	\$6,861,961.44	\$6,861,961.44	\$0.00	\$0.00
A	2112-1-3231	Arrendamiento de mobiliario y equipo de administración, educacional y recreativo	\$0.00	\$0.00	\$1,615,797.48	\$1,615,797.48	\$0.00	\$0.00
A	2112-1-3311	Servicios legales, de contabilidad, auditoría y relacionados	\$0.00	\$0.00	\$2,958.00	\$2,958.00	\$0.00	\$0.00
A	2112-1-3341	Servicios de capacitación	\$0.00	\$0.00	\$1,518,899.60	\$1,518,899.60	\$0.00	\$0.00
A	2112-1-3342	SISTEMA DE GESTIÓN ANTISOBORNO	\$0.00	\$0.00	\$2,320,000.00	\$2,320,000.00	\$0.00	\$0.00
A	2112-1-3361	Servicios de apoyo administrativo, fotocopiado e impresión	\$0.00	\$0.00	\$286,579.65	\$286,579.65	\$0.00	\$0.00
A	2112-1-3372	OPERATIVOS DE SEGURIDAD	\$0.00	\$0.00	\$3,692,216.00	\$3,692,216.00	\$0.00	\$0.00
A	2112-1-3381	Servicios de vigilancia	\$0.00	\$0.00	\$6,681.00	\$6,681.00	\$0.00	\$0.00
A	2112-1-3391	Servicios profesionales, científicos y técnicos integrales	\$0.00	\$0.00	\$650,000.00	\$650,000.00	\$0.00	\$0.00
A	2112-1-3411	Servicios financieros y bancarios	\$0.00	\$0.00	\$9,295.08	\$9,295.08	\$0.00	\$0.00
A	2112-1-3471	Fletes y maniobras	\$0.00	\$0.00	\$28,884.01	\$28,884.01	\$0.00	\$0.00





FISCALÍA GENERAL DEL ESTADO DE SAN LUIS POTOSÍ  
Balanza de Comprobación del 01/ene./2019 al 31/dic./2019  
Cuentas de Mayor con saldo y/o movimientos. (De la cuenta: 1000 a la 9000)

Nat.	Cuenta	Nombre de la cuenta	SALDO ANTERIOR		MOVIMIENTOS		SALDO ACTUAL	
			DEUDOR	ACREEDOR	DEUDOR	ACREEDOR	DEUDOR	ACREEDOR
A	2112-1-3521	Instalación, reparación y mantenimiento de mobiliario y equipo de administración, educacional y recreativo	\$0.00	\$0.00	\$13,637.76	\$13,637.76	\$0.00	\$0.00
A	2112-1-3541	Instalación, reparación y mantenimiento de equipo e instrumental médico y de laboratorio	\$0.00	\$0.00	\$45,866.59	\$45,866.59	\$0.00	\$0.00
A	2112-1-3551	Reparación y mantenimiento de equipo de transporte	\$0.00	\$0.00	\$4,947,480.85	\$4,947,480.85	\$0.00	\$0.00
A	2112-1-3571	Instalación, reparación y mantenimiento de maquinaria, otros equipos y herramienta	\$0.00	\$0.00	\$1,285,558.20	\$1,285,558.20	\$0.00	\$0.00
A	2112-1-3581	Servicios de limpieza y manejo de desechos	\$0.00	\$0.00	\$2,039,916.24	\$2,039,916.24	\$0.00	\$0.00
A	2112-1-3591	Servicios de jardinería y fumigación	\$0.00	\$0.00	\$82,076.24	\$82,076.24	\$0.00	\$0.00
A	2112-1-3613	SERVICIOS DE IMPRESIÓN Y REPRODUCCIÓN	\$0.00	\$0.00	\$467,222.10	\$467,222.10	\$0.00	\$0.00
A	2112-1-3711	Pasajes aéreos	\$0.00	\$0.00	\$250,613.02	\$250,613.02	\$0.00	\$0.00
A	2112-1-3721	Pasajes terrestres	\$0.00	\$0.00	\$151,751.45	\$151,751.45	\$0.00	\$0.00
A	2112-1-3751	Viáticos en el país	\$0.00	\$0.00	\$3,886,937.22	\$3,886,937.22	\$0.00	\$0.00
A	2112-1-3752	GASTO DE TRASLADOS EN COMISIONES OFICIALES	\$0.00	\$0.00	\$1,200,809.63	\$1,200,809.63	\$0.00	\$0.00
A	2112-1-3761	Viáticos en el extranjero	\$0.00	\$0.00	\$51,909.99	\$51,909.99	\$0.00	\$0.00
A	2112-1-3831	Congresos y convenciones	\$0.00	\$0.00	\$818,956.28	\$818,956.28	\$0.00	\$0.00
A	2112-1-3851	Gastos de representación	\$0.00	\$0.00	\$41,912.37	\$41,912.37	\$0.00	\$0.00
A	2112-1-3921	Impuestos y derechos	\$0.00	\$0.00	\$20,869.00	\$20,869.00	\$0.00	\$0.00
A	2112-1-3923	TENENCIAS Y CANJE DE PLACAS DE VEHÍCULOS OFICIALES	\$0.00	\$0.00	\$3,029,321.00	\$3,029,321.00	\$0.00	\$0.00
A	2112-1-3951	Penas, multas, accesorios y actualizaciones	\$0.00	\$0.00	\$441.00	\$441.00	\$0.00	\$0.00
A	2112-2	Deudas por Adquisición de Bienes Inmuebles, Muebles e Intangibles por Pagar a CP	\$0.00	\$0.00	\$2,156,439.10	\$2,156,439.10	\$0.00	\$0.00
A	2112-2-5111	Muebles de oficina y estantería	\$0.00	\$0.00	\$16,240.00	\$16,240.00	\$0.00	\$0.00
A	2112-2-5191	Otros mobiliarios y equipos de administración	\$0.00	\$0.00	\$47,880.62	\$47,880.62	\$0.00	\$0.00
A	2112-2-5411	Vehículos y equipo terrestre	\$0.00	\$0.00	\$226,000.48	\$226,000.48	\$0.00	\$0.00
A	2112-2-5641	Sistemas de aire acondicionado, calefacción y de refrigeración industrial y comercial	\$0.00	\$0.00	\$999,978.00	\$999,978.00	\$0.00	\$0.00
A	2112-2-5691	Otros equipos	\$0.00	\$0.00	\$796,340.00	\$796,340.00	\$0.00	\$0.00
A	2112-2-5911	Software	\$0.00	\$0.00	\$70,000.00	\$70,000.00	\$0.00	\$0.00
A	2113	CONTRATISTAS POR OBRAS PÚBLICAS POR PAGAR A CORTO PLAZO	\$0.00	\$0.00	\$947,416.29	\$947,416.29	\$0.00	\$0.00
A	2113-6191	Trabajos de acabados en edificaciones y otros trabajos especializados	\$0.00	\$0.00	\$389,273.47	\$389,273.47	\$0.00	\$0.00





**FISCALÍA GENERAL DEL ESTADO DE SAN LUIS POTOSÍ**  
**Balanza de Comprobación del 01/ene./2019 al 31/dic./2019**  
**Cuentas de Mayor con saldo y/o movimientos. (De la cuenta: 1000 a la 9000)**

Nat.	Cuenta	Nombre de la cuenta	SALDO ANTERIOR		MOVIMIENTOS		SALDO ACTUAL	
			DEUDOR	ACREEDOR	DEUDOR	ACREEDOR	DEUDOR	ACREEDOR
A	2113-6291	Trabajos de acabados en edificaciones y otros trabajos especializados	\$0.00	\$0.00	\$558,142.82		\$0.00	\$0.00
A	2115	TRANSFERENCIAS OTORGADAS POR PAGAR A CORTO PLAZO	\$0.00	\$0.00	\$23,576,014.50	\$23,576,014.50	\$0.00	\$0.00
A	2115-4141	Asignaciones presupuestarias a Órganos Autónomos	\$0.00	\$0.00	\$23,576,014.50	\$23,576,014.50	\$0.00	\$0.00
A	2117	RETENCIONES Y CONTRIBUCIONES POR PAGAR A CORTO PLAZO	\$0.00	\$0.00	\$12,553,708.09	\$12,553,708.09	\$0.00	\$0.00
A	2117-3982	IMPUESTO SOBRE NOMINA	\$0.00	\$0.00	\$12,553,708.09	\$12,553,708.09	\$0.00	\$0.00
A	4000	INGRESOS Y OTROS BENEFICIOS	\$0.00	\$0.00	\$0.00	\$1,135,676,729.01	\$0.00	\$1,135,676,729.01
A	4200	PARTICIPACIONES, APORTACIONES, CONVENIOS, INCENTIVOS DERIVADOS DE LA COLABORACIÓN FISCAL, FONDOS DISTINTOS DE APORTACIONES, TRANSFERENCIAS, ASIGNACIONES, SUBSIDIOS Y SUBVENCIONES, Y PENSIONES Y JUBILACIONES	\$0.00	\$0.00	\$0.00	\$1,135,676,729.01	\$0.00	\$1,135,676,729.01
A	4220	TRANSFERENCIAS, ASIGNACIONES, SUBSIDIOS Y SUBVENCIONES, Y PENSIONES Y JUBILACIONES	\$0.00	\$0.00	\$0.00	\$1,135,676,729.01	\$0.00	\$1,135,676,729.01
A	4221	TRANSFERENCIAS Y ASIGNACIONES	\$0.00	\$0.00	\$0.00	\$1,135,676,729.01	\$0.00	\$1,135,676,729.01
A	4221-03	Transferencias Recursos Estatales	\$0.00	\$0.00	\$0.00	\$1,135,676,729.01	\$0.00	\$1,135,676,729.01
A	4221-03-161	Transferencias Recursos Estatales	\$0.00	\$0.00	\$0.00	\$1,135,676,729.01	\$0.00	\$1,135,676,729.01
A	4221-03-161-1000	SERVICIOS PERSONALES	\$0.00	\$0.00	\$0.00	\$1,135,676,729.01	\$0.00	\$1,135,676,729.01
A	4221-03-161-2000	MATERIALES Y SUMINISTROS	\$0.00	\$0.00	\$0.00	\$1,135,676,729.01	\$0.00	\$1,135,676,729.01
A	4221-03-161-3000	SERVICIOS GENERALES	\$0.00	\$0.00	\$0.00	\$1,135,676,729.01	\$0.00	\$1,135,676,729.01
A	4221-03-161-4000	TRANSFERENCIAS, ASIGNACIONES, SUBSIDIOS Y OTRAS AYUDAS	\$0.00	\$0.00	\$0.00	\$23,576,014.50	\$0.00	\$23,576,014.50
A	4221-03-161-5000	BIENES MUEBLES, INMUEBLES E INTANGIBLES	\$0.00	\$0.00	\$0.00	\$2,156,439.10	\$0.00	\$2,156,439.10
A	4221-03-161-6000	INVERSIÓN PÚBLICA	\$0.00	\$0.00	\$0.00	\$947,416.29	\$0.00	\$947,416.29
D	5000	GASTOS Y OTRAS PÉRDIDAS	\$0.00	\$0.00	\$1,132,572,873.62	\$0.00	\$1,132,572,873.62	\$0.00
D	5100	GASTOS DE FUNCIONAMIENTO	\$0.00	\$0.00	\$1,108,996,859.12	\$0.00	\$1,108,996,859.12	\$0.00
D	5110	SERVICIOS PERSONALES	\$0.00	\$0.00	\$1,006,184,789.71	\$0.00	\$1,006,184,789.71	\$0.00
D	5111	REMUNERACIONES AL PERSONAL DE CARÁCTER PERMANENTE	\$0.00	\$0.00	\$532,778,225.50	\$0.00	\$532,778,225.50	\$0.00
D	5111-1131	Sueldos base al personal permanente	\$0.00	\$0.00	\$532,778,225.50	\$0.00	\$532,778,225.50	\$0.00
D	5112	REMUNERACIONES AL PERSONAL DE CARÁCTER TRANSITORIO	\$0.00	\$0.00	\$12,000.00	\$0.00	\$12,000.00	\$0.00
D	5112-1221	Sueldos base al personal eventual	\$0.00	\$0.00	\$12,000.00	\$0.00	\$12,000.00	\$0.00





FISCALÍA GENERAL DEL ESTADO DE SAN LUIS POTOSÍ  
Balanza de Comprobación del 01/ene./2019 al 31/dic./2019  
Cuentas de Mayor con saldo y/o movimientos. (De la cuenta: 1000 a la 9000)

Nat.	Cuenta	Nombre de la cuenta	SALDO ANTERIOR		MOVIMIENTOS		SALDO ACTUAL	
			DEUDOR	ACREEDOR	DEUDOR	ACREEDOR	DEUDOR	ACREEDOR
D	5113	REMUNERACIONES ADICIONALES Y ESPECIALES	\$0.00	\$0.00	\$121,199,353.19	\$0.00	\$121,199,353.19	\$0.00
D	5113-1311	Primas por años de servicios efectivos prestados	\$0.00	\$0.00	\$3,867,925.00	\$0.00	\$3,867,925.00	\$0.00
D	5113-1321	Primas de vacaciones, dominical y gratificación de fin de año	\$0.00	\$0.00	\$117,331,428.19	\$0.00	\$117,331,428.19	\$0.00
D	5114	SEGURIDAD SOCIAL	\$0.00	\$0.00	\$63,975,798.91	\$0.00	\$63,975,798.91	\$0.00
D	5114-1411	Aportaciones de seguridad social	\$0.00	\$0.00	\$16,195,072.65	\$0.00	\$16,195,072.65	\$0.00
D	5114-1421	Aportaciones a fondos de vivienda	\$0.00	\$0.00	\$18,333,870.18	\$0.00	\$18,333,870.18	\$0.00
D	5114-1431	Aportaciones al sistema para el retiro	\$0.00	\$0.00	\$8,507,352.00	\$0.00	\$8,507,352.00	\$0.00
D	5114-1441	Aportaciones para seguros	\$0.00	\$0.00	\$20,939,504.08	\$0.00	\$20,939,504.08	\$0.00
D	5115	OTRAS PRESTACIONES SOCIALES Y ECONÓMICAS	\$0.00	\$0.00	\$288,219,412.11	\$0.00	\$288,219,412.11	\$0.00
D	5115-1511	Cuotas para el fondo de ahorro y fondo de trabajo	\$0.00	\$0.00	\$36,385,283.04	\$0.00	\$36,385,283.04	\$0.00
D	5115-1541	Prestaciones contractuales	\$0.00	\$0.00	\$136,088,880.77	\$0.00	\$136,088,880.77	\$0.00
D	5115-1591	Otras prestaciones sociales y económicas	\$0.00	\$0.00	\$115,745,248.30	\$0.00	\$115,745,248.30	\$0.00
D	5120	MATERIALES Y SUMINISTROS	\$0.00	\$0.00	\$43,809,328.73	\$0.00	\$43,809,328.73	\$0.00
D	5121	MATERIALES DE ADMINISTRACIÓN, EMISIÓN DE DOCUMENTOS Y ARTÍCULOS OFICIALES	\$0.00	\$0.00	\$9,171,995.30	\$0.00	\$9,171,995.30	\$0.00
D	5121-2111	Materiales, útiles y equipos menores de oficina	\$0.00	\$0.00	\$3,498,428.40	\$0.00	\$3,498,428.40	\$0.00
D	5121-2121	Materiales y útiles de impresión y reproducción	\$0.00	\$0.00	\$43,338.63	\$0.00	\$43,338.63	\$0.00
D	5121-2141	Materiales, útiles y equipos menores de tecnologías de la información y comunicaciones	\$0.00	\$0.00	\$3,761,674.21	\$0.00	\$3,761,674.21	\$0.00
D	5121-2151	Material impreso e información digital	\$0.00	\$0.00	\$50,921.00	\$0.00	\$50,921.00	\$0.00
D	5121-2161	Material de limpieza	\$0.00	\$0.00	\$1,817,633.06	\$0.00	\$1,817,633.06	\$0.00
D	5122	ALIMENTOS Y UTENSILIOS	\$0.00	\$0.00	\$2,789,118.31	\$0.00	\$2,789,118.31	\$0.00
D	5122-2211	Productos alimenticios para personas	\$0.00	\$0.00	\$1,419,116.24	\$0.00	\$1,419,116.24	\$0.00
D	5122-2212	Alimentación en Eventos Oficiales	\$0.00	\$0.00	\$11,948.87	\$0.00	\$11,948.87	\$0.00
D	5122-2213	Alimentación en Programas de Capacitación y Adiestramiento	\$0.00	\$0.00	\$803,613.80	\$0.00	\$803,613.80	\$0.00
D	5122-2214	Alimentación para Internos	\$0.00	\$0.00	\$551,649.60	\$0.00	\$551,649.60	\$0.00
D	5122-2231	Utensilios para el servicio de alimentación	\$0.00	\$0.00	\$2,789.80	\$0.00	\$2,789.80	\$0.00
D	5124	MATERIALES Y ARTÍCULOS DE CONSTRUCCIÓN Y DE REPARACIÓN	\$0.00	\$0.00	\$3,421,910.25	\$0.00	\$3,421,910.25	\$0.00
D	5124-2411	Productos minerales no metálicos	\$0.00	\$0.00	\$247,938.99	\$0.00	\$247,938.99	\$0.00



**FISCALÍA GENERAL DEL ESTADO DE SAN LUIS POTOSÍ**  
**Balanza de Comprobación del 01/ene./2019 al 31/dic./2019**  
**Cuentas de Mayor con saldo y/o movimientos. (De la cuenta: 1000 a la 9000)**



Nat.	Cuenta	Nombre de la cuenta	SALDO ANTERIOR		MOVIMIENTOS		SALDO ACTUAL	
			DEUDOR	ACREEDOR	DEUDOR	ACREEDOR	DEUDOR	ACREEDOR
D	5124-2421	Cemento y productos de concreto	\$0.00	\$0.00	\$21,478.65	\$0.00	\$21,478.65	\$0.00
D	5124-2431	Cal, yeso y productos de yeso	\$0.00	\$0.00	\$24,670.38	\$0.00	\$24,670.38	\$0.00
D	5124-2441	Madera y productos de madera	\$0.00	\$0.00	\$3,988.52	\$0.00	\$3,988.52	\$0.00
D	5124-2451	Vidrio y productos de vidrio	\$0.00	\$0.00	\$95,174.68	\$0.00	\$95,174.68	\$0.00
D	5124-2461	Material eléctrico y electrónico	\$0.00	\$0.00	\$2,339,697.49	\$0.00	\$2,339,697.49	\$0.00
D	5124-2471	Artículos metálicos para la construcción	\$0.00	\$0.00	\$41,401.39	\$0.00	\$41,401.39	\$0.00
D	5124-2481	Materiales complementarios	\$0.00	\$0.00	\$73,569.52	\$0.00	\$73,569.52	\$0.00
D	5124-2491	Otros materiales y artículos de construcción y reparación	\$0.00	\$0.00	\$573,980.63	\$0.00	\$573,980.63	\$0.00
D	5125	PRODUCTOS QUÍMICOS, FARMACÉUTICOS Y DE LABORATORIO	\$0.00	\$0.00	\$751,760.87	\$0.00	\$751,760.87	\$0.00
D	5125-2511	Productos químicos básicos	\$0.00	\$0.00	\$12,377.52	\$0.00	\$12,377.52	\$0.00
D	5125-2531	Medicinas y productos farmacéuticos	\$0.00	\$0.00	\$20,403.74	\$0.00	\$20,403.74	\$0.00
D	5125-2541	Materiales, accesorios y suministros médicos	\$0.00	\$0.00	\$319,052.86	\$0.00	\$319,052.86	\$0.00
D	5125-2551	Materiales, accesorios y suministros de laboratorio	\$0.00	\$0.00	\$327,020.83	\$0.00	\$327,020.83	\$0.00
D	5125-2561	Fibras sintéticas, hules, plásticos y derivados	\$0.00	\$0.00	\$33,907.76	\$0.00	\$33,907.76	\$0.00
D	5125-2591	Otros productos químicos	\$0.00	\$0.00	\$38,988.16	\$0.00	\$38,988.16	\$0.00
D	5126	COMBUSTIBLES, LUBRICANTES Y ADITIVOS	\$0.00	\$0.00	\$27,583,726.46	\$0.00	\$27,583,726.46	\$0.00
D	5126-2611	Combustibles, lubricantes y aditivos	\$0.00	\$0.00	\$27,583,726.46	\$0.00	\$27,583,726.46	\$0.00
D	5127	VESTUARIO, BLANCOS, PRENDAS DE PROTECCIÓN Y ARTÍCULOS DEPORTIVOS	\$0.00	\$0.00	\$24,472.88	\$0.00	\$24,472.88	\$0.00
D	5127-2711	Vestuario y uniformes	\$0.00	\$0.00	\$24,072.90	\$0.00	\$24,072.90	\$0.00
D	5127-2721	Prendas de seguridad y protección personal	\$0.00	\$0.00	\$399.98	\$0.00	\$399.98	\$0.00
D	5128	MATERIALES Y SUMINISTROS PARA SEGURIDAD	\$0.00	\$0.00	\$5,100.00	\$0.00	\$5,100.00	\$0.00
D	5128-2831	Prendas de protección para seguridad pública y nacional	\$0.00	\$0.00	\$5,100.00	\$0.00	\$5,100.00	\$0.00
D	5129	HERRAMIENTAS, REFACCIONES Y ACCESORIOS MENORES	\$0.00	\$0.00	\$61,244.66	\$0.00	\$61,244.66	\$0.00
D	5129-2911	Herramientas menores	\$0.00	\$0.00	\$33,845.04	\$0.00	\$33,845.04	\$0.00
D	5129-2921	Refacciones y accesorios menores de edificios	\$0.00	\$0.00	\$10,113.61	\$0.00	\$10,113.61	\$0.00
D	5129-2931	Refacciones y accesorios menores de mobiliario y equipo de administración, educacional y recreativo	\$0.00	\$0.00	\$1,653.00	\$0.00	\$1,653.00	\$0.00
D	5129-2941	Refacciones y accesorios menores de equipo de cómputo y tecnologías de la información	\$0.00	\$0.00	\$10,987.21	\$0.00	\$10,987.21	\$0.00





**FISCALÍA GENERAL DEL ESTADO DE SAN LUIS POTOSÍ**  
**Balanza de Comprobación del 01/ene./2019 al 31/dic./2019**  
**Cuentas de Mayor con saldo y/o movimientos. (De la cuenta: 1000 a la 9000)**

Nat.	Cuenta	Nombre de la cuenta	SALDO ANTERIOR		MOVIMIENTOS		SALDO ACTUAL	
			DEUDOR	ACREEDOR	DEUDOR	ACREEDOR	DEUDOR	ACREEDOR
D	5129-2961	Refacciones y accesorios menores de equipo de transporte	\$0.00	\$0.00	\$4,645.80	\$0.00	\$4,645.80	\$0.00
D	5130	SERVICIOS GENERALES	\$0.00	\$0.00	\$59,002,740.68	\$0.00	\$59,002,740.68	\$0.00
D	5131	SERVICIOS BÁSICOS	\$0.00	\$0.00	\$11,120,481.39	\$0.00	\$11,120,481.39	\$0.00
D	5131-3111	Energía eléctrica	\$0.00	\$0.00	\$6,684,195.00	\$0.00	\$6,684,195.00	\$0.00
D	5131-3131	Agua	\$0.00	\$0.00	\$1,034,512.41	\$0.00	\$1,034,512.41	\$0.00
D	5131-3141	Telefonía tradicional	\$0.00	\$0.00	\$2,098,223.97	\$0.00	\$2,098,223.97	\$0.00
D	5131-3151	Telefonía celular	\$0.00	\$0.00	\$1,118,913.14	\$0.00	\$1,118,913.14	\$0.00
D	5131-3182	SERVICIOS POSTALES	\$0.00	\$0.00	\$184,636.87	\$0.00	\$184,636.87	\$0.00
D	5132	SERVICIOS DE ARRENDAMIENTO	\$0.00	\$0.00	\$8,477,758.92	\$0.00	\$8,477,758.92	\$0.00
D	5132-3221	Arrendamiento de edificios	\$0.00	\$0.00	\$6,861,961.44	\$0.00	\$6,861,961.44	\$0.00
D	5132-3231	Arrendamiento de mobiliario y equipo de administración, educacional y recreativo	\$0.00	\$0.00	\$1,615,797.48	\$0.00	\$1,615,797.48	\$0.00
D	5133	SERVICIOS PROFESIONALES, CIENTÍFICOS Y TÉCNICOS Y OTROS SERVICIOS	\$0.00	\$0.00	\$8,477,334.25	\$0.00	\$8,477,334.25	\$0.00
D	5133-3311	Servicios legales, de contabilidad, auditoría y relacionados	\$0.00	\$0.00	\$2,958.00	\$0.00	\$2,958.00	\$0.00
D	5133-3341	Servicios de capacitación	\$0.00	\$0.00	\$1,518,899.60	\$0.00	\$1,518,899.60	\$0.00
D	5133-3342	SISTEMA DE GESTIÓN ANTISOBORNO	\$0.00	\$0.00	\$2,320,000.00	\$0.00	\$2,320,000.00	\$0.00
D	5133-3361	Servicios de apoyo administrativo, fotocopiado e impresión	\$0.00	\$0.00	\$286,579.65	\$0.00	\$286,579.65	\$0.00
D	5133-3372	OPERATIVOS DE SEGURIDAD	\$0.00	\$0.00	\$3,692,216.00	\$0.00	\$3,692,216.00	\$0.00
D	5133-3381	Servicios de vigilancia	\$0.00	\$0.00	\$6,681.00	\$0.00	\$6,681.00	\$0.00
D	5133-3391	Servicios profesionales, científicos y técnicos integrales	\$0.00	\$0.00	\$650,000.00	\$0.00	\$650,000.00	\$0.00
D	5134	SERVICIOS FINANCIEROS, BANCARIOS Y COMERCIALES	\$0.00	\$0.00	\$38,179.09	\$0.00	\$38,179.09	\$0.00
D	5134-3411	Servicios financieros y bancarios	\$0.00	\$0.00	\$9,295.08	\$0.00	\$9,295.08	\$0.00
D	5134-3471	Fletes y maniobras	\$0.00	\$0.00	\$28,884.01	\$0.00	\$28,884.01	\$0.00
D	5135	SERVICIOS DE INSTALACIÓN, REPARACIÓN, MANTENIMIENTO Y CONSERVACIÓN	\$0.00	\$0.00	\$8,414,535.88	\$0.00	\$8,414,535.88	\$0.00
D	5135-3521	Instalación, reparación y mantenimiento de mobiliario y equipo de administración, educacional y recreativo	\$0.00	\$0.00	\$13,637.76	\$0.00	\$13,637.76	\$0.00
D	5135-3541	Instalación, reparación y mantenimiento de equipo e instrumental médico y de laboratorio	\$0.00	\$0.00	\$45,866.59	\$0.00	\$45,866.59	\$0.00
D	5135-3551	Reparación y mantenimiento de equipo de transporte	\$0.00	\$0.00	\$4,947,480.85	\$0.00	\$4,947,480.85	\$0.00





**FISCALÍA GENERAL DEL ESTADO DE SAN LUIS POTOSÍ**  
**Balanza de Comprobación del 01/ene./2019 al 31/dic./2019**  
**Cuentas de Mayor con saldo y/o movimientos. (De la cuenta: 1000 a la 9000)**

Nat.	Cuenta	Nombre de la cuenta	SALDO ANTERIOR		MOVIMIENTOS		SALDO ACTUAL	
			DEUDOR	ACREEDOR	DEUDOR	ACREEDOR	DEUDOR	ACREEDOR
D	5135-3571	Instalación, reparación y mantenimiento de maquinaria, otros equipos y herramienta	\$0.00	\$0.00	\$1,285,568.20	\$0.00	\$1,285,568.20	\$0.00
D	5135-3581	Servicios de limpieza y manejo de desechos	\$0.00	\$0.00	\$2,039,916.24	\$0.00	\$2,039,916.24	\$0.00
D	5135-3591	Servicios de jardinería y fumigación	\$0.00	\$0.00	\$82,076.24	\$0.00	\$82,076.24	\$0.00
D	5136	SERVICIOS DE COMUNICACIÓN SOCIAL Y PUBLICIDAD	\$0.00	\$0.00	\$467,222.10	\$0.00	\$467,222.10	\$0.00
D	5136-3613	SERVICIOS DE IMPRESIÓN Y REPRODUCCIÓN	\$0.00	\$0.00	\$467,222.10	\$0.00	\$467,222.10	\$0.00
D	5137	SERVICIOS DE TRASLADO Y VIÁTICOS	\$0.00	\$0.00	\$5,542,021.31	\$0.00	\$5,542,021.31	\$0.00
D	5137-3711	Pasajes aéreos	\$0.00	\$0.00	\$250,613.02	\$0.00	\$250,613.02	\$0.00
D	5137-3721	Pasajes terrestres	\$0.00	\$0.00	\$151,751.45	\$0.00	\$151,751.45	\$0.00
D	5137-3751	Viáticos en el país	\$0.00	\$0.00	\$3,886,937.22	\$0.00	\$3,886,937.22	\$0.00
D	5137-3752	GASTO DE TRASLADOS EN COMISIONES OFICIALES	\$0.00	\$0.00	\$1,200,809.63	\$0.00	\$1,200,809.63	\$0.00
D	5137-3761	Viáticos en el extranjero	\$0.00	\$0.00	\$51,909.99	\$0.00	\$51,909.99	\$0.00
D	5138	SERVICIOS OFICIALES	\$0.00	\$0.00	\$860,868.65	\$0.00	\$860,868.65	\$0.00
D	5138-3831	Congresos y convenciones	\$0.00	\$0.00	\$818,956.28	\$0.00	\$818,956.28	\$0.00
D	5138-3851	Gastos de representación	\$0.00	\$0.00	\$41,912.37	\$0.00	\$41,912.37	\$0.00
D	5139	OTROS SERVICIOS GENERALES	\$0.00	\$0.00	\$15,604,339.09	\$0.00	\$15,604,339.09	\$0.00
D	5139-3921	Impuestos y derechos	\$0.00	\$0.00	\$20,869.00	\$0.00	\$20,869.00	\$0.00
D	5139-3923	TENENCIAS Y CANJE DE PLACAS DE VEHICULOS OFICIALES	\$0.00	\$0.00	\$3,029,321.00	\$0.00	\$3,029,321.00	\$0.00
D	5139-3951	Penas, multas, accesorios y actualizaciones	\$0.00	\$0.00	\$441.00	\$0.00	\$441.00	\$0.00
D	5139-3982	IMPUESTO SOBRE NOMINA	\$0.00	\$0.00	\$12,553,708.09	\$0.00	\$12,553,708.09	\$0.00
D	5200	TRANSFERENCIAS, ASIGNACIONES, SUBSIDIOS Y OTRAS AYUDAS	\$0.00	\$0.00	\$23,576,014.50	\$0.00	\$23,576,014.50	\$0.00
D	5210	TRANSFERENCIAS INTERNAS Y ASIGNACIONES AL SECTOR PÚBLICO	\$0.00	\$0.00	\$23,576,014.50	\$0.00	\$23,576,014.50	\$0.00
D	5211	ASIGNACIONES AL SECTOR PÚBLICO	\$0.00	\$0.00	\$23,576,014.50	\$0.00	\$23,576,014.50	\$0.00
D	5211-4141	Asignaciones presupuestarias a Órganos Autónomos	\$0.00	\$0.00	\$23,576,014.50	\$0.00	\$23,576,014.50	\$0.00
D	8000	CUENTAS DE ORDEN PRESUPUESTARIAS	\$0.00	\$0.00	\$9,086,213,832.08	\$9,086,213,832.08	\$0.00	\$0.00
D	8100	LEY DE INGRESOS	\$0.00	\$0.00	\$3,407,030,187.03	\$3,407,030,187.03	\$0.00	\$0.00
D	8110	LEY DE INGRESOS ESTIMADA	\$0.00	\$0.00	\$1,049,922,011.84	\$0.00	\$1,049,922,011.84	\$0.00
D	8110-91	Transferencias y Asignaciones	\$0.00	\$0.00	\$1,049,922,011.84	\$0.00	\$1,049,922,011.84	\$0.00





**FISCALÍA GENERAL DEL ESTADO DE SAN LUIS POTOSÍ**  
**Balanza de Comprobación del 01/ene./2019 al 31/dic./2019**  
**Cuentas de Mayor con saldo y/o movimientos. (De la cuenta: 1000 a la 9000)**

Nat.	Cuenta	Nombre de la cuenta	SALDO ANTERIOR		MOVIMIENTOS		SALDO ACTUAL	
			DEUDOR	ACREEDOR	DEUDOR	ACREEDOR	DEUDOR	ACREEDOR
D	8110-91-03	Transferencias Recursos Estatales	\$0.00	\$0.00	\$1,049,922,011.84	\$0.00	\$1,049,922,011.84	\$0.00
D	8110-91-03-161	Transferencias Recursos Estatales	\$0.00	\$0.00	\$1,049,922,011.84	\$0.00	\$1,049,922,011.84	\$0.00
D	8110-91-03-161-1000	SERVICIOS PERSONALES	\$0.00	\$0.00	\$975,825,934.94	\$0.00	\$975,825,934.94	\$0.00
D	8110-91-03-161-2000	MATERIALES Y SUMINISTROS	\$0.00	\$0.00	\$35,290,930.70	\$0.00	\$35,290,930.70	\$0.00
D	8110-91-03-161-3000	SERVICIOS GENERALES	\$0.00	\$0.00	\$38,405,146.20	\$0.00	\$38,405,146.20	\$0.00
D	8110-91-03-161-4000	TRANSFERENCIAS, ASIGNACIONES, SUBSIDIOS Y OTRAS AYUDAS	\$0.00	\$0.00	\$400,000.00	\$0.00	\$400,000.00	\$0.00
A	8120	Transferencias y Asignaciones	\$0.00	\$0.00	\$1,135,676,729.01	\$1,135,676,729.01	\$0.00	\$0.00
A	8120-91	Transferencias Recursos Estatales	\$0.00	\$0.00	\$1,135,676,729.01	\$1,135,676,729.01	\$0.00	\$0.00
A	8120-91-03-161	Transferencias Recursos Estatales	\$0.00	\$0.00	\$1,135,676,729.01	\$1,135,676,729.01	\$0.00	\$0.00
A	8120-91-03-161-1000	SERVICIOS PERSONALES	\$0.00	\$0.00	\$1,006,184,789.71	\$1,006,184,789.71	\$0.00	\$0.00
A	8120-91-03-161-2000	MATERIALES Y SUMINISTROS	\$0.00	\$0.00	\$43,809,328.73	\$43,809,328.73	\$0.00	\$0.00
A	8120-91-03-161-3000	SERVICIOS GENERALES	\$0.00	\$0.00	\$59,002,740.68	\$59,002,740.68	\$0.00	\$0.00
A	8120-91-03-161-4000	TRANSFERENCIAS, ASIGNACIONES, SUBSIDIOS Y OTRAS AYUDAS	\$0.00	\$0.00	\$23,576,014.50	\$23,576,014.50	\$0.00	\$0.00
A	8120-91-03-161-5000	BIENES MUEBLES, INMUEBLES E INTANGIBLES	\$0.00	\$0.00	\$2,156,439.10	\$2,156,439.10	\$0.00	\$0.00
A	8120-91-03-161-6000	INVERSIÓN PÚBLICA	\$0.00	\$0.00	\$947,416.29	\$947,416.29	\$0.00	\$0.00
D	8130	MODIFICACIONES A LA LEY DE INGRESOS ESTIMADA	\$0.00	\$0.00	\$85,754,717.17	\$0.00	\$85,754,717.17	\$0.00
D	8130-91	Transferencias y Asignaciones	\$0.00	\$0.00	\$85,754,717.17	\$0.00	\$85,754,717.17	\$0.00
D	8130-91-03	Transferencias Recursos Estatales	\$0.00	\$0.00	\$85,754,717.17	\$0.00	\$85,754,717.17	\$0.00
D	8130-91-03-161	Transferencias Recursos Estatales	\$0.00	\$0.00	\$85,754,717.17	\$0.00	\$85,754,717.17	\$0.00
D	8130-91-03-161-1000	SERVICIOS PERSONALES	\$0.00	\$0.00	\$30,358,854.77	\$0.00	\$30,358,854.77	\$0.00
D	8130-91-03-161-2000	MATERIALES Y SUMINISTROS	\$0.00	\$0.00	\$8,518,398.03	\$0.00	\$8,518,398.03	\$0.00
D	8130-91-03-161-3000	SERVICIOS GENERALES	\$0.00	\$0.00	\$20,597,594.48	\$0.00	\$20,597,594.48	\$0.00
D	8130-91-03-161-4000	TRANSFERENCIAS, ASIGNACIONES, SUBSIDIOS Y OTRAS AYUDAS	\$0.00	\$0.00	\$23,176,014.50	\$0.00	\$23,176,014.50	\$0.00
D	8130-91-03-161-5000	BIENES MUEBLES, INMUEBLES E INTANGIBLES	\$0.00	\$0.00	\$2,156,439.10	\$0.00	\$2,156,439.10	\$0.00
D	8130-91-03-161-6000	INVERSIÓN PÚBLICA	\$0.00	\$0.00	\$947,416.29	\$0.00	\$947,416.29	\$0.00
A	8140	LEY DE INGRESOS DEVENGADA	\$0.00	\$0.00	\$1,135,676,729.01	\$1,135,676,729.01	\$0.00	\$0.00





**FISCALÍA GENERAL DEL ESTADO DE SAN LUIS POTOSÍ**  
**Balanza de Comprobación del 01/ene./2019 al 31/dic./2019**  
**Cuentas de Mayor con saldo y/o movimientos. (De la cuenta: 1000 a la 9000)**

Nat.	Cuenta	Nombre de la cuenta	SALDO ANTERIOR		MOVIMIENTOS		SALDO ACTUAL	
			DEUDOR	ACREEDOR	DEUDOR	ACREEDOR	DEUDOR	ACREEDOR
A	8140-91	Transferencias y Asignaciones	\$0.00	\$0.00	\$1,135,676,729.01	\$1,135,676,729.01	\$0.00	\$0.00
A	8140-91-03	Transferencias Recursos Estatales	\$0.00	\$0.00	\$1,135,676,729.01	\$1,135,676,729.01	\$0.00	\$0.00
A	8140-91-03-161	Transferencias Recursos Estatales	\$0.00	\$0.00	\$1,135,676,729.01	\$1,135,676,729.01	\$0.00	\$0.00
A	8140-91-03-161-1000	SERVICIOS PERSONALES	\$0.00	\$0.00	\$1,006,184,789.71	\$1,006,184,789.71	\$0.00	\$0.00
A	8140-91-03-161-2000	MATERIALES Y SUMINISTROS	\$0.00	\$0.00	\$43,809,328.73	\$43,809,328.73	\$0.00	\$0.00
A	8140-91-03-161-3000	SERVICIOS GENERALES	\$0.00	\$0.00	\$59,002,740.68	\$59,002,740.68	\$0.00	\$0.00
A	8140-91-03-161-4000	TRANSFERENCIAS, ASIGNACIONES, SUBSIDIOS Y OTRAS AYUDAS	\$0.00	\$0.00	\$23,576,014.50	\$23,576,014.50	\$0.00	\$0.00
A	8140-91-03-161-5000	BIENES MUEBLES, INMUEBLES E INTANGIBLES	\$0.00	\$0.00	\$2,156,439.10	\$2,156,439.10	\$0.00	\$0.00
A	8140-91-03-161-6000	INVERSIÓN PÚBLICA	\$0.00	\$0.00	\$947,416.29	\$947,416.29	\$0.00	\$0.00
A	8150	LEY DE INGRESOS RECAUDADA	\$0.00	\$0.00	\$0.00	\$0.00	\$0.00	\$1,135,676,729.01
A	8150-91	Transferencias y Asignaciones	\$0.00	\$0.00	\$0.00	\$0.00	\$0.00	\$1,135,676,729.01
A	8150-91-03	Transferencias Recursos Estatales	\$0.00	\$0.00	\$0.00	\$0.00	\$0.00	\$1,135,676,729.01
A	8150-91-03-161	Transferencias Recursos Estatales	\$0.00	\$0.00	\$0.00	\$0.00	\$0.00	\$1,135,676,729.01
A	8150-91-03-161-1000	SERVICIOS PERSONALES	\$0.00	\$0.00	\$0.00	\$0.00	\$0.00	\$1,006,184,789.71
A	8150-91-03-161-2000	MATERIALES Y SUMINISTROS	\$0.00	\$0.00	\$0.00	\$0.00	\$0.00	\$43,809,328.73
A	8150-91-03-161-3000	SERVICIOS GENERALES	\$0.00	\$0.00	\$0.00	\$0.00	\$0.00	\$59,002,740.68
A	8150-91-03-161-4000	TRANSFERENCIAS, ASIGNACIONES, SUBSIDIOS Y OTRAS AYUDAS	\$0.00	\$0.00	\$0.00	\$0.00	\$0.00	\$23,576,014.50
A	8150-91-03-161-5000	BIENES MUEBLES, INMUEBLES E INTANGIBLES	\$0.00	\$0.00	\$0.00	\$0.00	\$0.00	\$2,156,439.10
A	8150-91-03-161-6000	INVERSIÓN PÚBLICA	\$0.00	\$0.00	\$0.00	\$0.00	\$0.00	\$947,416.29
A	8200	PRESUPUESTO DE EGRESOS	\$0.00	\$0.00	\$5,679,183,645.05	\$5,679,183,645.05	\$0.00	\$0.00
A	8210	PRESUPUESTO DE EGRESOS APROBADO	\$0.00	\$0.00	\$0.00	\$0.00	\$0.00	\$1,049,922,011.84
A	8210-160-PP0431-02-1131-1	Sueldos base al personal permanente G. Corriente	\$0.00	\$0.00	\$0.00	\$0.00	\$0.00	\$516,703,109.94
A	8210-160-PP0431-02-1221-1	Sueldos base al personal eventual G. Corriente	\$0.00	\$0.00	\$0.00	\$0.00	\$0.00	\$11,637.93
A	8210-160-PP0431-02-1311-1	Primas por años de servicios efectivos prestados G. Corriente	\$0.00	\$0.00	\$0.00	\$0.00	\$0.00	\$3,751,221.02
A	8210-160-PP0431-02-1321-1	Primas de vacaciones, dominical y gratificación de fin de año G. Corriente	\$0.00	\$0.00	\$0.00	\$0.00	\$0.00	\$113,791,275.50
A	8210-160-PP0431-02-1411-1	Aportaciones de seguridad social G. Corriente	\$0.00	\$0.00	\$0.00	\$0.00	\$0.00	\$15,706,430.94
A	8210-160-PP0431-02-1421-1	Aportaciones a fondos de vivienda G. Corriente	\$0.00	\$0.00	\$0.00	\$0.00	\$0.00	\$17,780,696.15





**FISCALÍA GENERAL DEL ESTADO DE SAN LUIS POTOSÍ**  
**Balanza de Comprobación del 01/ene./2019 al 31/dic./2019**  
**Cuentas de Mayor con saldo y/o movimientos. (De la cuenta: 1000 a la 9000)**

Nat.	Cuenta	Nombre de la cuenta	SALDO ANTERIOR		MOVIMIENTOS		SALDO ACTUAL	
			DEUDOR	ACREEDOR	DEUDOR	ACREEDOR	DEUDOR	ACREEDOR
A	8210-160-PP0431-02-1431-1	Aportaciones al sistema para el retiro G. Corriente	\$0.00	\$0.00	\$0.00	\$8,250,666.08	\$0.00	\$8,250,666.08
A	8210-160-PP0431-02-1441-1	Aportaciones para seguros G. Corriente	\$0.00	\$0.00	\$0.00	\$20,307,712.22	\$0.00	\$20,307,712.22
A	8210-160-PP0431-02-1511-1	Cuotas para el fondo de ahorro y fondo de trabajo G. Corriente	\$0.00	\$0.00	\$0.00	\$35,287,457.34	\$0.00	\$35,287,457.34
A	8210-160-PP0431-02-1541-1	Prestaciones contractuales G. Corriente	\$0.00	\$0.00	\$0.00	\$131,982,773.61	\$0.00	\$131,982,773.61
A	8210-160-PP0431-02-1591-1	Otras prestaciones sociales y económicas G. Corriente	\$0.00	\$0.00	\$0.00	\$112,252,954.21	\$0.00	\$112,252,954.21
A	8210-160-PP0431-02-2111-1	Materiales, útiles y equipos menores de oficina G. Corriente	\$0.00	\$0.00	\$0.00	\$2,818,185.03	\$0.00	\$2,818,185.03
A	8210-160-PP0431-02-2121-1	Materiales y útiles de impresión y reproducción G. Corriente	\$0.00	\$0.00	\$0.00	\$34,911.76	\$0.00	\$34,911.76
A	8210-160-PP0431-02-2141-1	Materiales, útiles y equipos menores de tecnologías de la información y comunicaciones G. Corriente	\$0.00	\$0.00	\$0.00	\$3,030,244.65	\$0.00	\$3,030,244.65
A	8210-160-PP0431-02-2151-1	Material impreso e información digital G. Corriente	\$0.00	\$0.00	\$0.00	\$41,019.79	\$0.00	\$41,019.79
A	8210-160-PP0431-02-2161-1	Material de limpieza G. Corriente	\$0.00	\$0.00	\$0.00	\$1,464,207.83	\$0.00	\$1,464,207.83
A	8210-160-PP0431-02-2211-1	Productos alimenticios para personas G. Corriente	\$0.00	\$0.00	\$0.00	\$1,143,179.64	\$0.00	\$1,143,179.64
A	8210-160-PP0431-02-2212-1	Alimentación en Eventos Oficiales G. Corriente	\$0.00	\$0.00	\$0.00	\$9,625.50	\$0.00	\$9,625.50
A	8210-160-PP0431-02-2213-1	Alimentación en Programas de Capacitación y Adiestramiento G. Corriente	\$0.00	\$0.00	\$0.00	\$647,357.08	\$0.00	\$647,357.08
A	8210-160-PP0431-02-2214-1	Alimentación para Internos G. Corriente	\$0.00	\$0.00	\$0.00	\$444,385.44	\$0.00	\$444,385.44
A	8210-160-PP0431-02-2231-1	Utensilios para el servicio de alimentación G. Corriente	\$0.00	\$0.00	\$0.00	\$2,247.34	\$0.00	\$2,247.34
A	8210-160-PP0431-02-2411-1	Productos minerales no metálicos G. Corriente	\$0.00	\$0.00	\$0.00	\$199,729.10	\$0.00	\$199,729.10
A	8210-160-PP0431-02-2421-1	Cemento y productos de concreto G. Corriente	\$0.00	\$0.00	\$0.00	\$17,302.29	\$0.00	\$17,302.29
A	8210-160-PP0431-02-2431-1	Cal, yeso y productos de yeso G. Corriente	\$0.00	\$0.00	\$0.00	\$19,873.41	\$0.00	\$19,873.41
A	8210-160-PP0431-02-2441-1	Madera y productos de madera G. Corriente	\$0.00	\$0.00	\$0.00	\$3,221.04	\$0.00	\$3,221.04
A	8210-160-PP0431-02-2451-1	Vidrio y productos de vidrio G. Corriente	\$0.00	\$0.00	\$0.00	\$76,668.67	\$0.00	\$76,668.67
A	8210-160-PP0431-02-2461-1	Material eléctrico y electrónico G. Corriente	\$0.00	\$0.00	\$0.00	\$1,884,760.72	\$0.00	\$1,884,760.72
A	8210-160-PP0431-02-2471-1	Artículos metálicos para la construcción G. Corriente	\$0.00	\$0.00	\$0.00	\$33,351.20	\$0.00	\$33,351.20
A	8210-160-PP0431-02-2481-1	Materiales complementarios G. Corriente	\$0.00	\$0.00	\$0.00	\$59,264.47	\$0.00	\$59,264.47
A	8210-160-PP0431-02-2491-1	Otros materiales y artículos de construcción y reparación G. Corriente	\$0.00	\$0.00	\$0.00	\$462,374.37	\$0.00	\$462,374.37
A	8210-160-PP0431-02-2511-1	Productos químicos básicos G. Corriente	\$0.00	\$0.00	\$0.00	\$9,970.80	\$0.00	\$9,970.80
A	8210-160-PP0431-02-2531-1	Medicinas y productos farmacéuticos G. Corriente	\$0.00	\$0.00	\$0.00	\$16,436.38	\$0.00	\$16,436.38
A	8210-160-PP0431-02-2541-1	Materiales, accesorios y suministros médicos G. Corriente	\$0.00	\$0.00	\$0.00	\$257,015.41	\$0.00	\$257,015.41





**FISCALÍA GENERAL DEL ESTADO DE SAN LUIS POTOSÍ**  
**Balanza de Comprobación del 01/ene./2019 al 31/dic./2019**  
**Cuentas de Mayor con saldo y/o movimientos. (De la cuenta: 1000 a la 9000)**

Nat.	Cuenta	Nombre de la cuenta	SALDO ANTERIOR		MOVIMIENTOS		SALDO ACTUAL	
			DEUDOR	ACREEDOR	DEUDOR	ACREEDOR	DEUDOR	ACREEDOR
A	8210-160-PP0431-02-2551-1	Materiales, accesorios y suministros de laboratorio G. Corriente	\$0.00	\$0.00	\$0.00	\$263,434.06	\$0.00	\$263,434.06
A	8210-160-PP0431-02-2561-1	Fibras sintéticas, hules, plásticos y derivados G. Corriente	\$0.00	\$0.00	\$0.00	\$27,314.65	\$0.00	\$27,314.65
A	8210-160-PP0431-02-2591-1	Otros productos químicos G. Corriente	\$0.00	\$0.00	\$0.00	\$31,415.26	\$0.00	\$31,415.26
A	8210-160-PP0431-02-2611-1	Combustibles, lubricantes y aditivos G. Corriente	\$0.00	\$0.00	\$0.00	\$22,220,276.07	\$0.00	\$22,220,276.07
A	8210-160-PP0431-02-2711-1	Vestuario y uniformes G. Corriente	\$0.00	\$0.00	\$0.00	\$19,392.10	\$0.00	\$19,392.10
A	8210-160-PP0431-02-2721-1	Prendas de seguridad y protección personal G. Corriente	\$0.00	\$0.00	\$0.00	\$322.21	\$0.00	\$322.21
A	8210-160-PP0431-02-2831-1	Prendas de protección para seguridad pública y nacional G. Corriente	\$0.00	\$0.00	\$0.00	\$4,108.34	\$0.00	\$4,108.34
A	8210-160-PP0431-02-2911-1	Herramientas menores G. Corriente	\$0.00	\$0.00	\$0.00	\$27,264.12	\$0.00	\$27,264.12
A	8210-160-PP0431-02-2921-1	Refacciones y accesorios menores de edificios G. Corriente	\$0.00	\$0.00	\$0.00	\$8,147.09	\$0.00	\$8,147.09
A	8210-160-PP0431-02-2931-1	Refacciones y accesorios menores de mobiliario y equipo de administración, educacional y recreativo G. Corriente	\$0.00	\$0.00	\$0.00	\$1,331.59	\$0.00	\$1,331.59
A	8210-160-PP0431-02-2941-1	Refacciones y accesorios menores de equipo de cómputo y tecnologías de la información G. Corriente	\$0.00	\$0.00	\$0.00	\$8,850.83	\$0.00	\$8,850.83
A	8210-160-PP0431-02-2961-1	Refacciones y accesorios menores de equipo de transporte G. Corriente	\$0.00	\$0.00	\$0.00	\$3,742.46	\$0.00	\$3,742.46
A	8210-160-PP0431-02-3111-1	Energía eléctrica G. Corriente	\$0.00	\$0.00	\$0.00	\$4,350,772.22	\$0.00	\$4,350,772.22
A	8210-160-PP0431-02-3131-1	Agua G. Corriente	\$0.00	\$0.00	\$0.00	\$673,368.73	\$0.00	\$673,368.73
A	8210-160-PP0431-02-3141-1	Telefonía tradicional G. Corriente	\$0.00	\$0.00	\$0.00	\$1,365,743.31	\$0.00	\$1,365,743.31
A	8210-160-PP0431-02-3151-1	Telefonía celular G. Corriente	\$0.00	\$0.00	\$0.00	\$728,305.54	\$0.00	\$728,305.54
A	8210-160-PP0431-02-3182-1	SERVICIOS POSTALES G. Corriente	\$0.00	\$0.00	\$0.00	\$120,180.96	\$0.00	\$120,180.96
A	8210-160-PP0431-02-3221-1	Arrendamiento de edificios G. Corriente	\$0.00	\$0.00	\$0.00	\$4,466,481.21	\$0.00	\$4,466,481.21
A	8210-160-PP0431-02-3231-1	Arrendamiento de mobiliario y equipo de administración, educacional y recreativo G. Corriente	\$0.00	\$0.00	\$0.00	\$1,051,729.76	\$0.00	\$1,051,729.76
A	8210-160-PP0431-02-3311-1	Servicios legales, de contabilidad, auditoría y relacionados G. Corriente	\$0.00	\$0.00	\$0.00	\$1,925.38	\$0.00	\$1,925.38
A	8210-160-PP0431-02-3341-1	Servicios de capacitación G. Corriente	\$0.00	\$0.00	\$0.00	\$988,658.50	\$0.00	\$988,658.50
A	8210-160-PP0431-02-3342-1	SISTEMA DE GESTIÓN ANTISOBORNO G. Corriente	\$0.00	\$0.00	\$0.00	\$1,510,098.31	\$0.00	\$1,510,098.31
A	8210-160-PP0431-02-3361-1	Servicios de apoyo administrativo, fotocopiado e impresión G. Corriente	\$0.00	\$0.00	\$0.00	\$186,535.97	\$0.00	\$186,535.97
A	8210-160-PP0431-02-3372-1	OPERATIVOS DE SEGURIDAD G. Corriente	\$0.00	\$0.00	\$0.00	\$2,403,279.81	\$0.00	\$2,403,279.81
A	8210-160-PP0431-02-3381-1	Servicios de vigilancia G. Corriente	\$0.00	\$0.00	\$0.00	\$4,348.69	\$0.00	\$4,348.69
A	8210-160-PP0431-02-3391-1	Servicios profesionales, científicos y técnicos integrales G. Corriente	\$0.00	\$0.00	\$0.00	\$423,087.89	\$0.00	\$423,087.89



**FISCALÍA GENERAL DEL ESTADO DE SAN LUIS POTOSÍ**  
**Balanza de Comprobación del 01/ene./2019 al 31/dic./2019**  
**Cuentas de Mayor con saldo y/o movimientos. (De la cuenta: 1000 a la 9000)**



Nat.	Cuenta	Nombre de la cuenta	SALDO ANTERIOR		MOVIMIENTOS		SALDO ACTUAL	
			DEUDOR	ACREEDOR	DEUDOR	ACREEDOR	DEUDOR	ACREEDOR
A	8210-160-PP0431-02-3411-1	Servicios financieros y bancarios G. Corriente	\$0.00	\$0.00	\$0.00	\$6,050.21	\$0.00	\$6,050.21
A	8210-160-PP0431-02-3471-1	Fletes y maniobras G. Corriente	\$0.00	\$0.00	\$0.00	\$18,800.73	\$0.00	\$18,800.73
A	8210-160-PP0431-02-3521-1	Instalación, reparación y mantenimiento de mobiliario y equipo de administración, educacional y recreativo G. Corriente	\$0.00	\$0.00	\$0.00	\$8,876.88	\$0.00	\$8,876.88
A	8210-160-PP0431-02-3541-1	Instalación, reparación y mantenimiento de equipo e instrumental médico y de laboratorio G. Corriente	\$0.00	\$0.00	\$0.00	\$29,854.77	\$0.00	\$29,854.77
A	8210-160-PP0431-02-3551-1	Reparación y mantenimiento de equipo de transporte G. Corriente	\$0.00	\$0.00	\$0.00	\$3,220,337.28	\$0.00	\$3,220,337.28
A	8210-160-PP0431-02-3571-1	Instalación, reparación y mantenimiento de maquinaria, otros equipos y herramienta G. Corriente	\$0.00	\$0.00	\$0.00	\$836,775.55	\$0.00	\$836,775.55
A	8210-160-PP0431-02-3581-1	Servicios de limpieza y manejo de desechos G. Corriente	\$0.00	\$0.00	\$0.00	\$1,327,790.55	\$0.00	\$1,327,790.55
A	8210-160-PP0431-02-3591-1	Servicios de jardinería y fumigación G. Corriente	\$0.00	\$0.00	\$0.00	\$53,423.79	\$0.00	\$53,423.79
A	8210-160-PP0431-02-3613-1	SERVICIOS DE IMPRESIÓN Y REPRODUCCIÓN G. Corriente	\$0.00	\$0.00	\$0.00	\$304,116.94	\$0.00	\$304,116.94
A	8210-160-PP0431-02-3711-1	Pasajes aéreos G. Corriente	\$0.00	\$0.00	\$0.00	\$163,125.13	\$0.00	\$163,125.13
A	8210-160-PP0431-02-3721-1	Pasajes terrestres G. Corriente	\$0.00	\$0.00	\$0.00	\$98,775.69	\$0.00	\$98,775.69
A	8210-160-PP0431-02-3751-1	Viáticos en el país G. Corriente	\$0.00	\$0.00	\$0.00	\$2,530,024.72	\$0.00	\$2,530,024.72
A	8210-160-PP0431-02-3752-1	GASTO DE TRASLADOS EN COMISIONES OFICIALES G. Corriente	\$0.00	\$0.00	\$0.00	\$781,612.33	\$0.00	\$781,612.33
A	8210-160-PP0431-02-3761-1	Viáticos en el extranjero G. Corriente	\$0.00	\$0.00	\$0.00	\$33,788.44	\$0.00	\$33,788.44
A	8210-160-PP0431-02-3831-1	Congresos y convenciones G. Corriente	\$0.00	\$0.00	\$0.00	\$533,062.28	\$0.00	\$533,062.28
A	8210-160-PP0431-02-3851-1	Gastos de representación G. Corriente	\$0.00	\$0.00	\$0.00	\$27,280.95	\$0.00	\$27,280.95
A	8210-160-PP0431-02-3921-1	Impuestos y derechos G. Corriente	\$0.00	\$0.00	\$0.00	\$13,583.72	\$0.00	\$13,583.72
A	8210-160-PP0431-02-3923-1	TENENCIAS Y CANJE DE PLACAS DE VEHÍCULOS OFICIALES G. Corriente	\$0.00	\$0.00	\$0.00	\$1,971,798.51	\$0.00	\$1,971,798.51
A	8210-160-PP0431-02-3951-1	Penas, multas, accesorios y actualizaciones G. Corriente	\$0.00	\$0.00	\$0.00	\$287.05	\$0.00	\$287.05
A	8210-160-PP0431-02-3982-1	IMPUESTO SOBRE NOMINA G. Corriente	\$0.00	\$0.00	\$0.00	\$8,171,264.40	\$0.00	\$8,171,264.40
A	8210-160-PP0432-02-4141-1	Asignaciones presupuestarias a Órganos Autónomos G. Corriente	\$0.00	\$0.00	\$0.00	\$400,000.00	\$0.00	\$400,000.00
D	8220	PRESUPUESTO DE EGRESOS POR EJERCER	\$0.00	\$0.00	\$1,136,076,729.01	\$1,136,076,729.01	\$0.00	\$0.00
D	8220-160-P07012-02-4141-1	Asignaciones presupuestarias a Órganos Autónomos G. Corriente	\$0.00	\$0.00	\$14,946,621.16	\$14,946,621.16	\$0.00	\$0.00
D	8220-160-P07013-02-4141-1	Asignaciones presupuestarias a Órganos Autónomos G. Corriente	\$0.00	\$0.00	\$3,547,082.98	\$3,547,082.98	\$0.00	\$0.00
D	8220-160-P07014-02-4141-1	Asignaciones presupuestarias a Órganos Autónomos G. Corriente	\$0.00	\$0.00	\$4,788,135.13	\$4,788,135.13	\$0.00	\$0.00





**FISCALÍA GENERAL DEL ESTADO DE SAN LUIS POTOSÍ**  
**Balanza de Comprobación del 01/ene./2019 al 31/dic./2019**  
**Cuentas de Mayor con saldo y/o movimientos. (De la cuenta: 1000 a la 9000)**

Nat.	Cuenta	Nombre de la cuenta	SALDO ANTERIOR		MOVIMIENTOS		SALDO ACTUAL	
			DEUDOR	ACREEDOR	DEUDOR	ACREEDOR	DEUDOR	ACREEDOR
D	8220-160-PP07019-02-4141-1	Asignaciones presupuestarias a Órganos Autónomos G. Corriente	\$0.00	\$0.00	\$44,175.23	\$44,175.23	\$0.00	\$0.00
D	8220-160-PP07020-02-4141-1	Asignaciones presupuestarias a Órganos Autónomos G. Corriente	\$0.00	\$0.00	\$250,000.00	\$250,000.00	\$0.00	\$0.00
D	8220-160-P12000-02-5111-2	Muebles de oficina y estantería G. Capital	\$0.00	\$0.00	\$16,240.00	\$16,240.00	\$0.00	\$0.00
D	8220-160-P12001-02-5411-2	Vehículos y equipo terrestre G. Capital	\$0.00	\$0.00	\$226,000.48	\$226,000.48	\$0.00	\$0.00
D	8220-160-P12002-02-5691-2	Otros equipos G. Capital	\$0.00	\$0.00	\$796,340.00	\$796,340.00	\$0.00	\$0.00
D	8220-160-P12003-02-5641-2	Sistemas de aire acondicionado, calefacción y de refrigeración industrial y comercial G. Capital	\$0.00	\$0.00	\$999,978.00	\$999,978.00	\$0.00	\$0.00
D	8220-160-P12006-02-5191-2	Otros mobiliarios y equipos de administración G. Capital	\$0.00	\$0.00	\$47,880.62	\$47,880.62	\$0.00	\$0.00
D	8220-160-P12007-02-5911-2	Software G. Capital	\$0.00	\$0.00	\$70,000.00	\$70,000.00	\$0.00	\$0.00
D	8220-160-P12012-02-6291-2	Trabajos de acabados en edificaciones y otros trabajos especializados G. Capital	\$0.00	\$0.00	\$306,975.24	\$306,975.24	\$0.00	\$0.00
D	8220-160-P12013-02-6291-2	Trabajos de acabados en edificaciones y otros trabajos especializados G. Capital	\$0.00	\$0.00	\$251,167.58	\$251,167.58	\$0.00	\$0.00
D	8220-160-P12014-02-6191-2	Trabajos de acabados en edificaciones y otros trabajos especializados G. Capital	\$0.00	\$0.00	\$389,273.47	\$389,273.47	\$0.00	\$0.00
D	8220-160-PP0431-02-1131-1	Sueldos base al personal permanente G. Corriente	\$0.00	\$0.00	\$532,778,225.50	\$532,778,225.50	\$0.00	\$0.00
D	8220-160-PP0431-02-1221-1	Sueldos base al personal eventual G. Corriente	\$0.00	\$0.00	\$12,000.00	\$12,000.00	\$0.00	\$0.00
D	8220-160-PP0431-02-1311-1	Primas por años de servicios efectivos prestados G. Corriente	\$0.00	\$0.00	\$3,867,925.00	\$3,867,925.00	\$0.00	\$0.00
D	8220-160-PP0431-02-1321-1	Primas de vacaciones, dominical y gratificación de fin de año G. Corriente	\$0.00	\$0.00	\$117,331,428.19	\$117,331,428.19	\$0.00	\$0.00
D	8220-160-PP0431-02-1411-1	Aportaciones de seguridad social G. Corriente	\$0.00	\$0.00	\$16,195,072.65	\$16,195,072.65	\$0.00	\$0.00
D	8220-160-PP0431-02-1421-1	Aportaciones a fondos de vivienda G. Corriente	\$0.00	\$0.00	\$18,333,870.18	\$18,333,870.18	\$0.00	\$0.00
D	8220-160-PP0431-02-1431-1	Aportaciones al sistema para el retiro G. Corriente	\$0.00	\$0.00	\$8,507,352.00	\$8,507,352.00	\$0.00	\$0.00
D	8220-160-PP0431-02-1441-1	Aportaciones para seguros G. Corriente	\$0.00	\$0.00	\$20,939,504.08	\$20,939,504.08	\$0.00	\$0.00
D	8220-160-PP0431-02-1511-1	Cuotas para el fondo de ahorro y fondo de trabajo G. Corriente	\$0.00	\$0.00	\$36,385,283.04	\$36,385,283.04	\$0.00	\$0.00
D	8220-160-PP0431-02-1541-1	Prestaciones contractuales G. Corriente	\$0.00	\$0.00	\$136,088,880.77	\$136,088,880.77	\$0.00	\$0.00
D	8220-160-PP0431-02-1591-1	Otras prestaciones sociales y económicas G. Corriente	\$0.00	\$0.00	\$115,745,248.30	\$115,745,248.30	\$0.00	\$0.00
D	8220-160-PP0431-02-2111-1	Materiales, útiles y equipos menores de oficina G. Corriente	\$0.00	\$0.00	\$3,498,428.40	\$3,498,428.40	\$0.00	\$0.00
D	8220-160-PP0431-02-2121-1	Materiales y útiles de impresión y reproducción G. Corriente	\$0.00	\$0.00	\$43,338.63	\$43,338.63	\$0.00	\$0.00
D	8220-160-PP0431-02-2141-1	Materiales, útiles y equipos menores de tecnologías de la información y comunicaciones G. Corriente	\$0.00	\$0.00	\$3,761,674.21	\$3,761,674.21	\$0.00	\$0.00
D	8220-160-PP0431-02-2151-1	Material impreso e información digital G. Corriente	\$0.00	\$0.00	\$50,921.00	\$50,921.00	\$0.00	\$0.00





**FISCALÍA GENERAL DEL ESTADO DE SAN LUIS POTOSÍ**  
**Balanza de Comprobación del 01/ene./2019 al 31/dic./2019**  
**Cuentas de Mayor con saldo y/o movimientos. (De la cuenta: 1000 a la 9000)**

Nat.	Cuenta	Nombre de la cuenta	SALDO ANTERIOR		MOVIMIENTOS		SALDO ACTUAL	
			DEUDOR	ACREEDOR	DEUDOR	ACREEDOR	DEUDOR	ACREEDOR
D	8220-160-PP0431-02-2161-1	Material de limpieza G. Corriente	\$0.00	\$0.00	\$1,817,633.06	\$1,817,633.06	\$0.00	\$0.00
D	8220-160-PP0431-02-2211-1	Productos alimenticios para personas G. Corriente	\$0.00	\$0.00	\$1,419,116.24	\$1,419,116.24	\$0.00	\$0.00
D	8220-160-PP0431-02-2212-1	Alimentación en Eventos Oficiales G. Corriente	\$0.00	\$0.00	\$11,948.87	\$11,948.87	\$0.00	\$0.00
D	8220-160-PP0431-02-2213-1	Alimentación en Programas de Capacitación y Adiestramiento G. Corriente	\$0.00	\$0.00	\$803,613.80	\$803,613.80	\$0.00	\$0.00
D	8220-160-PP0431-02-2214-1	Alimentación para Internos G. Corriente	\$0.00	\$0.00	\$551,649.60	\$551,649.60	\$0.00	\$0.00
D	8220-160-PP0431-02-2231-1	Utensilios para el servicio de alimentación G. Corriente	\$0.00	\$0.00	\$2,789.80	\$2,789.80	\$0.00	\$0.00
D	8220-160-PP0431-02-2411-1	Productos minerales no metálicos G. Corriente	\$0.00	\$0.00	\$247,938.99	\$247,938.99	\$0.00	\$0.00
D	8220-160-PP0431-02-2421-1	Cemento y productos de concreto G. Corriente	\$0.00	\$0.00	\$21,478.65	\$21,478.65	\$0.00	\$0.00
D	8220-160-PP0431-02-2431-1	Cal, yeso y productos de yeso G. Corriente	\$0.00	\$0.00	\$24,670.38	\$24,670.38	\$0.00	\$0.00
D	8220-160-PP0431-02-2441-1	Madera y productos de madera G. Corriente	\$0.00	\$0.00	\$3,998.52	\$3,998.52	\$0.00	\$0.00
D	8220-160-PP0431-02-2451-1	Vidrio y productos de vidrio G. Corriente	\$0.00	\$0.00	\$95,174.68	\$95,174.68	\$0.00	\$0.00
D	8220-160-PP0431-02-2461-1	Material eléctrico y electrónico G. Corriente	\$0.00	\$0.00	\$2,339,697.49	\$2,339,697.49	\$0.00	\$0.00
D	8220-160-PP0431-02-2471-1	Artículos metálicos para la construcción G. Corriente	\$0.00	\$0.00	\$41,401.39	\$41,401.39	\$0.00	\$0.00
D	8220-160-PP0431-02-2481-1	Materiales complementarios G. Corriente	\$0.00	\$0.00	\$73,569.52	\$73,569.52	\$0.00	\$0.00
D	8220-160-PP0431-02-2491-1	Otros materiales y artículos de construcción y reparación G. Corriente	\$0.00	\$0.00	\$573,980.63	\$573,980.63	\$0.00	\$0.00
D	8220-160-PP0431-02-2511-1	Productos químicos básicos G. Corriente	\$0.00	\$0.00	\$12,377.52	\$12,377.52	\$0.00	\$0.00
D	8220-160-PP0431-02-2531-1	Medicinas y productos farmacéuticos G. Corriente	\$0.00	\$0.00	\$20,403.74	\$20,403.74	\$0.00	\$0.00
D	8220-160-PP0431-02-2541-1	Materiales, accesorios y suministros médicos G. Corriente	\$0.00	\$0.00	\$319,052.86	\$319,052.86	\$0.00	\$0.00
D	8220-160-PP0431-02-2551-1	Materiales, accesorios y suministros de laboratorio G. Corriente	\$0.00	\$0.00	\$327,020.83	\$327,020.83	\$0.00	\$0.00
D	8220-160-PP0431-02-2561-1	Fibras sintéticas, hules, plásticos y derivados G. Corriente	\$0.00	\$0.00	\$33,907.76	\$33,907.76	\$0.00	\$0.00
D	8220-160-PP0431-02-2591-1	Otros productos químicos G. Corriente	\$0.00	\$0.00	\$38,998.16	\$38,998.16	\$0.00	\$0.00
D	8220-160-PP0431-02-2611-1	Combustibles, lubricantes y aditivos G. Corriente	\$0.00	\$0.00	\$27,583,726.46	\$27,583,726.46	\$0.00	\$0.00
D	8220-160-PP0431-02-2711-1	Vestuario y uniformes G. Corriente	\$0.00	\$0.00	\$24,072.90	\$24,072.90	\$0.00	\$0.00
D	8220-160-PP0431-02-2721-1	Prendas de seguridad y protección personal G. Corriente	\$0.00	\$0.00	\$399.98	\$399.98	\$0.00	\$0.00
D	8220-160-PP0431-02-2831-1	Prendas de protección para seguridad pública y nacional G. Corriente	\$0.00	\$0.00	\$5,100.00	\$5,100.00	\$0.00	\$0.00
D	8220-160-PP0431-02-2911-1	Herramientas menores G. Corriente	\$0.00	\$0.00	\$33,845.04	\$33,845.04	\$0.00	\$0.00
D	8220-160-PP0431-02-2921-1	Refacciones y accesorios menores de edificios G. Corriente	\$0.00	\$0.00	\$10,113.61	\$10,113.61	\$0.00	\$0.00





**FISCALÍA GENERAL DEL ESTADO DE SAN LUIS POTOSÍ**  
**Balanza de Comprobación del 01/ene./2019 al 31/dic./2019**  
**Cuentas de Mayor con saldo y/o movimientos. (De la cuenta: 1000 a la 9000)**

Nat.	Cuenta	Nombre de la cuenta	SALDO ANTERIOR		MOVIMIENTOS		SALDO ACTUAL	
			DEUDOR	ACREEDOR	DEUDOR	ACREEDOR	DEUDOR	ACREEDOR
D	8220-160-PP0431-02-2931-1	Refacciones y accesorios menores de mobiliario y equipo de administración, educacional y recreativo G. Corriente	\$0.00	\$0.00	\$1,653.00	\$1,653.00	\$0.00	\$0.00
D	8220-160-PP0431-02-2941-1	Refacciones y accesorios menores de equipo de cómputo y tecnologías de la información G. Corriente	\$0.00	\$0.00	\$10,987.21	\$10,987.21	\$0.00	\$0.00
D	8220-160-PP0431-02-2961-1	Refacciones y accesorios menores de equipo de transporte G. Corriente	\$0.00	\$0.00	\$4,645.80	\$4,645.80	\$0.00	\$0.00
D	8220-160-PP0431-02-3111-1	Energía eléctrica G. Corriente	\$0.00	\$0.00	\$6,684,195.00	\$6,684,195.00	\$0.00	\$0.00
D	8220-160-PP0431-02-3131-1	Agua G. Corriente	\$0.00	\$0.00	\$1,034,512.41	\$1,034,512.41	\$0.00	\$0.00
D	8220-160-PP0431-02-3141-1	Telefonía tradicional G. Corriente	\$0.00	\$0.00	\$2,098,223.97	\$2,098,223.97	\$0.00	\$0.00
D	8220-160-PP0431-02-3151-1	Telefonía celular G. Corriente	\$0.00	\$0.00	\$1,118,913.14	\$1,118,913.14	\$0.00	\$0.00
D	8220-160-PP0431-02-3182-1	SERVICIOS POSTALES G. Corriente	\$0.00	\$0.00	\$184,636.87	\$184,636.87	\$0.00	\$0.00
D	8220-160-PP0431-02-3221-1	Arrendamiento de edificios G. Corriente	\$0.00	\$0.00	\$6,861,961.44	\$6,861,961.44	\$0.00	\$0.00
D	8220-160-PP0431-02-3231-1	Arrendamiento de mobiliario y equipo de administración, educacional y recreativo G. Corriente	\$0.00	\$0.00	\$1,615,797.48	\$1,615,797.48	\$0.00	\$0.00
D	8220-160-PP0431-02-3311-1	Servicios legales, de contabilidad, auditoría y relacionados G. Corriente	\$0.00	\$0.00	\$2,958.00	\$2,958.00	\$0.00	\$0.00
D	8220-160-PP0431-02-3341-1	Servicios de capacitación G. Corriente	\$0.00	\$0.00	\$1,518,899.60	\$1,518,899.60	\$0.00	\$0.00
D	8220-160-PP0431-02-3342-1	SISTEMA DE GESTIÓN ANTISOBORNO G. Corriente	\$0.00	\$0.00	\$2,320,000.00	\$2,320,000.00	\$0.00	\$0.00
D	8220-160-PP0431-02-3361-1	Servicios de apoyo administrativo, fotocopiado e impresión G. Corriente	\$0.00	\$0.00	\$286,579.65	\$286,579.65	\$0.00	\$0.00
D	8220-160-PP0431-02-3372-1	OPERATIVOS DE SEGURIDAD G. Corriente	\$0.00	\$0.00	\$3,692,216.00	\$3,692,216.00	\$0.00	\$0.00
D	8220-160-PP0431-02-3381-1	Servicios de vigilancia G. Corriente	\$0.00	\$0.00	\$6,681.00	\$6,681.00	\$0.00	\$0.00
D	8220-160-PP0431-02-3391-1	Servicios profesionales, científicos y técnicos integrales G. Corriente	\$0.00	\$0.00	\$650,000.00	\$650,000.00	\$0.00	\$0.00
D	8220-160-PP0431-02-3411-1	Servicios financieros y bancarios G. Corriente	\$0.00	\$0.00	\$9,295.08	\$9,295.08	\$0.00	\$0.00
D	8220-160-PP0431-02-3471-1	Fletes y maniobras G. Corriente	\$0.00	\$0.00	\$28,884.01	\$28,884.01	\$0.00	\$0.00
D	8220-160-PP0431-02-3521-1	Instalación, reparación y mantenimiento de mobiliario y equipo de administración, educacional y recreativo G. Corriente	\$0.00	\$0.00	\$13,637.76	\$13,637.76	\$0.00	\$0.00
D	8220-160-PP0431-02-3541-1	Instalación, reparación y mantenimiento de equipo e instrumental médico y de laboratorio G. Corriente	\$0.00	\$0.00	\$45,866.59	\$45,866.59	\$0.00	\$0.00
D	8220-160-PP0431-02-3551-1	Reparación y mantenimiento de equipo de transporte G. Corriente	\$0.00	\$0.00	\$4,947,480.85	\$4,947,480.85	\$0.00	\$0.00
D	8220-160-PP0431-02-3571-1	Instalación, reparación y mantenimiento de maquinaria, otros equipos y herramientas G. Corriente	\$0.00	\$0.00	\$1,285,558.20	\$1,285,558.20	\$0.00	\$0.00
D	8220-160-PP0431-02-3581-1	Servicios de limpieza y manejo de desechos G. Corriente	\$0.00	\$0.00	\$2,039,916.24	\$2,039,916.24	\$0.00	\$0.00
D	8220-160-PP0431-02-3591-1	Servicios de jardinería y fumigación G. Corriente	\$0.00	\$0.00	\$82,076.24	\$82,076.24	\$0.00	\$0.00



**FISCALÍA GENERAL DEL ESTADO DE SAN LUIS POTOSÍ**  
**Balanza de Comprobación del 01/ene./2019 al 31/dic./2019**  
**Cuentas de Mayor con saldo y/o movimientos. (De la cuenta: 1000 a la 9000)**



Nat.	Cuenta	Nombre de la cuenta	SALDO ANTERIOR		MOVIMIENTOS		SALDO ACTUAL	
			DEUDOR	ACREEDOR	DEUDOR	ACREEDOR	DEUDOR	ACREEDOR
D	8220-160-PP0431-02-3613-1	SERVICIOS DE IMPRESIÓN Y REPRODUCCIÓN G. Corriente	\$0.00	\$0.00	\$467,222.10	\$467,222.10	\$0.00	\$0.00
D	8220-160-PP0431-02-3711-1	Pasajes aéreos G. Corriente	\$0.00	\$0.00	\$250,613.02	\$250,613.02	\$0.00	\$0.00
D	8220-160-PP0431-02-3721-1	Pasajes terrestres G. Corriente	\$0.00	\$0.00	\$151,751.45	\$151,751.45	\$0.00	\$0.00
D	8220-160-PP0431-02-3751-1	Viáticos en el país G. Corriente	\$0.00	\$0.00	\$3,886,937.22	\$3,886,937.22	\$0.00	\$0.00
D	8220-160-PP0431-02-3752-1	GASTO DE TRASLADOS EN COMISIONES OFICIALES G. Corriente	\$0.00	\$0.00	\$1,200,809.63	\$1,200,809.63	\$0.00	\$0.00
D	8220-160-PP0431-02-3761-1	Viáticos en el extranjero G. Corriente	\$0.00	\$0.00	\$51,909.99	\$51,909.99	\$0.00	\$0.00
D	8220-160-PP0431-02-3831-1	Congresos y convenciones G. Corriente	\$0.00	\$0.00	\$818,956.28	\$818,956.28	\$0.00	\$0.00
D	8220-160-PP0431-02-3851-1	Gastos de representación G. Corriente	\$0.00	\$0.00	\$41,912.37	\$41,912.37	\$0.00	\$0.00
D	8220-160-PP0431-02-3921-1	Impuestos y derechos G. Corriente	\$0.00	\$0.00	\$20,869.00	\$20,869.00	\$0.00	\$0.00
D	8220-160-PP0431-02-3923-1	TENENCIAS Y CANJE DE PLACAS DE VEHÍCULOS OFICIALES G. Corriente	\$0.00	\$0.00	\$3,029,321.00	\$3,029,321.00	\$0.00	\$0.00
D	8220-160-PP0431-02-3951-1	Penas, multas, accesorios y actualizaciones G. Corriente	\$0.00	\$0.00	\$441.00	\$441.00	\$0.00	\$0.00
D	8220-160-PP0431-02-3982-1	IMPUESTO SOBRE NOMINA G. Corriente	\$0.00	\$0.00	\$12,553,708.09	\$12,553,708.09	\$0.00	\$0.00
D	8220-160-PP0432-02-4141-1	Asignaciones presupuestarias a Órganos Autónomos G. Corriente	\$0.00	\$0.00	\$400,000.00	\$400,000.00	\$0.00	\$0.00
A	8230	MODIFICACIONES AL PRESUPUESTO DE EGRESOS APROBADO	\$0.00	\$0.00	\$400,000.00	\$86,154,717.17	\$0.00	\$85,754,717.17
A	8230-160-P07012-02-4141-1	Asignaciones presupuestarias a Órganos Autónomos G. Corriente	\$0.00	\$0.00	\$0.00	\$14,946,621.16	\$0.00	\$14,946,621.16
A	8230-160-P07013-02-4141-1	Asignaciones presupuestarias a Órganos Autónomos G. Corriente	\$0.00	\$0.00	\$0.00	\$3,547,082.98	\$0.00	\$3,547,082.98
A	8230-160-P07014-02-4141-1	Asignaciones presupuestarias a Órganos Autónomos G. Corriente	\$0.00	\$0.00	\$0.00	\$4,788,135.13	\$0.00	\$4,788,135.13
A	8230-160-P07019-02-4141-1	Asignaciones presupuestarias a Órganos Autónomos G. Corriente	\$0.00	\$0.00	\$0.00	\$44,175.23	\$0.00	\$44,175.23
A	8230-160-P07020-02-4141-1	Asignaciones presupuestarias a Órganos Autónomos G. Corriente	\$0.00	\$0.00	\$0.00	\$250,000.00	\$0.00	\$250,000.00
A	8230-160-P12000-02-5111-2	Muebles de oficina y estantería G. Capital	\$0.00	\$0.00	\$0.00	\$16,240.00	\$0.00	\$16,240.00
A	8230-160-P12001-02-5411-2	Vehículos y equipo terrestre G. Capital	\$0.00	\$0.00	\$0.00	\$226,000.48	\$0.00	\$226,000.48
A	8230-160-P12002-02-5691-2	Otros equipos G. Capital	\$0.00	\$0.00	\$0.00	\$796,340.00	\$0.00	\$796,340.00
A	8230-160-P12003-02-5641-2	Sistemas de aire acondicionado, calefacción y de refrigeración industrial y comercial G. Capital	\$0.00	\$0.00	\$0.00	\$999,978.00	\$0.00	\$999,978.00
A	8230-160-P12006-02-5191-2	Otros mobiliarios y equipos de administración G. Capital	\$0.00	\$0.00	\$0.00	\$47,860.62	\$0.00	\$47,860.62
A	8230-160-P12007-02-5911-2	Software G. Capital	\$0.00	\$0.00	\$0.00	\$70,000.00	\$0.00	\$70,000.00

*(Handwritten signature)*

*(Handwritten signature)*





**FISCALÍA GENERAL DEL ESTADO DE SAN LUIS POTOSÍ**  
**Balanza de Comprobación del 01/ene./2019 al 31/dic./2019**

**Cuentas de Mayor con saldo y/o movimientos. (De la cuenta: 1000 a la 9000)**

Nat.	Cuenta	Nombre de la cuenta	SALDO ANTERIOR		MOVIMIENTOS		SALDO ACTUAL	
			DEUDOR	ACREEDOR	DEUDOR	ACREEDOR	DEUDOR	ACREEDOR
A	8230-160-P12012-02-6291-2	Trabajos de acabados en edificaciones y otros trabajos especializados G. Capital	\$0.00	\$0.00	\$0.00	\$306,975.24	\$0.00	\$306,975.24
A	8230-160-P12013-02-6291-2	Trabajos de acabados en edificaciones y otros trabajos especializados G. Capital	\$0.00	\$0.00	\$0.00	\$251,167.58	\$0.00	\$251,167.58
A	8230-160-P12014-02-6191-2	Trabajos de acabados en edificaciones y otros trabajos especializados G. Capital	\$0.00	\$0.00	\$0.00	\$389,273.47	\$0.00	\$389,273.47
A	8230-160-PP0431-02-1131-1	Sueldos base al personal permanente G. Corriente	\$0.00	\$0.00	\$0.00	\$16,075,115.56	\$0.00	\$16,075,115.56
A	8230-160-PP0431-02-1221-1	Sueldos base al personal eventual G. Corriente	\$0.00	\$0.00	\$0.00	\$362.07	\$0.00	\$362.07
A	8230-160-PP0431-02-1311-1	Primas por años de servicios efectivos prestados G. Corriente	\$0.00	\$0.00	\$0.00	\$116,703.98	\$0.00	\$116,703.98
A	8230-160-PP0431-02-1321-1	Primas de vacaciones, dominical y gratificación de fin de año G. Corriente	\$0.00	\$0.00	\$0.00	\$3,540,152.69	\$0.00	\$3,540,152.69
A	8230-160-PP0431-02-1411-1	Aportaciones de seguridad social G. Corriente	\$0.00	\$0.00	\$0.00	\$488,641.71	\$0.00	\$488,641.71
A	8230-160-PP0431-02-1421-1	Aportaciones a fondos de vivienda G. Corriente	\$0.00	\$0.00	\$0.00	\$553,174.03	\$0.00	\$553,174.03
A	8230-160-PP0431-02-1431-1	Aportaciones al sistema para el retiro G. Corriente	\$0.00	\$0.00	\$0.00	\$256,685.92	\$0.00	\$256,685.92
A	8230-160-PP0431-02-1441-1	Aportaciones para seguros G. Corriente	\$0.00	\$0.00	\$0.00	\$631,791.86	\$0.00	\$631,791.86
A	8230-160-PP0431-02-1511-1	Cuotas para el fondo de ahorro y fondo de trabajo G. Corriente	\$0.00	\$0.00	\$0.00	\$1,097,825.70	\$0.00	\$1,097,825.70
A	8230-160-PP0431-02-1541-1	Prestaciones contractuales G. Corriente	\$0.00	\$0.00	\$0.00	\$4,106,107.16	\$0.00	\$4,106,107.16
A	8230-160-PP0431-02-1591-1	Otras prestaciones sociales y económicas G. Corriente	\$0.00	\$0.00	\$0.00	\$3,492,294.09	\$0.00	\$3,492,294.09
A	8230-160-PP0431-02-2111-1	Materiales, útiles y equipos menores de oficina G. Corriente	\$0.00	\$0.00	\$0.00	\$680,243.37	\$0.00	\$680,243.37
A	8230-160-PP0431-02-2121-1	Materiales y útiles de impresión y reproducción G. Corriente	\$0.00	\$0.00	\$0.00	\$8,426.87	\$0.00	\$8,426.87
A	8230-160-PP0431-02-2141-1	Materiales, útiles y equipos menores de tecnologías de la información y comunicaciones G. Corriente	\$0.00	\$0.00	\$0.00	\$731,429.56	\$0.00	\$731,429.56
A	8230-160-PP0431-02-2151-1	Material impreso e información digital G. Corriente	\$0.00	\$0.00	\$0.00	\$9,901.21	\$0.00	\$9,901.21
A	8230-160-PP0431-02-2161-1	Material de limpieza G. Corriente	\$0.00	\$0.00	\$0.00	\$353,425.23	\$0.00	\$353,425.23
A	8230-160-PP0431-02-2211-1	Productos alimenticios para personas G. Corriente	\$0.00	\$0.00	\$0.00	\$275,936.60	\$0.00	\$275,936.60
A	8230-160-PP0431-02-2212-1	Alimentación en Eventos Oficiales G. Corriente	\$0.00	\$0.00	\$0.00	\$2,323.37	\$0.00	\$2,323.37
A	8230-160-PP0431-02-2213-1	Alimentación en Programas de Capacitación y Adiestramiento G. Corriente	\$0.00	\$0.00	\$0.00	\$156,256.72	\$0.00	\$156,256.72
A	8230-160-PP0431-02-2214-1	Alimentación para Internos G. Corriente	\$0.00	\$0.00	\$0.00	\$107,264.16	\$0.00	\$107,264.16
A	8230-160-PP0431-02-2231-1	Utensilios para el servicio de alimentación G. Corriente	\$0.00	\$0.00	\$0.00	\$542.46	\$0.00	\$542.46
A	8230-160-PP0431-02-2411-1	Productos minerales no metálicos G. Corriente	\$0.00	\$0.00	\$0.00	\$48,209.89	\$0.00	\$48,209.89
A	8230-160-PP0431-02-2421-1	Cemento y productos de concreto G. Corriente	\$0.00	\$0.00	\$0.00	\$4,176.36	\$0.00	\$4,176.36





**FISCALÍA GENERAL DEL ESTADO DE SAN LUIS POTOSÍ**  
**Balanza de Comprobación del 01/ene./2019 al 31/dic./2019**  
**Cuentas de Mayor con saldo y/o movimientos. (De la cuenta: 1000 a la 9000)**

Nat.	Cuenta	Nombre de la cuenta	SALDO ANTERIOR		MOVIMIENTOS		SALDO ACTUAL	
			DEUDOR	ACREEDOR	DEUDOR	ACREEDOR	DEUDOR	ACREEDOR
A	8230-160-PP0431-02-2431-1	Cal, yeso y productos de yeso G. Corriente	\$0.00	\$0.00	\$0.00	\$4,796.97	\$0.00	\$4,796.97
A	8230-160-PP0431-02-2441-1	Madera y productos de madera G. Corriente	\$0.00	\$0.00	\$0.00	\$777.48	\$0.00	\$777.48
A	8230-160-PP0431-02-2451-1	Vidrio y productos de vidrio G. Corriente	\$0.00	\$0.00	\$0.00	\$18,506.01	\$0.00	\$18,506.01
A	8230-160-PP0431-02-2461-1	Material eléctrico y electrónico G. Corriente	\$0.00	\$0.00	\$0.00	\$454,936.77	\$0.00	\$454,936.77
A	8230-160-PP0431-02-2471-1	Artículos metálicos para la construcción G. Corriente	\$0.00	\$0.00	\$0.00	\$8,050.19	\$0.00	\$8,050.19
A	8230-160-PP0431-02-2481-1	Materiales complementarios G. Corriente	\$0.00	\$0.00	\$0.00	\$14,305.05	\$0.00	\$14,305.05
A	8230-160-PP0431-02-2491-1	Otros materiales y artículos de construcción y reparación G. Corriente	\$0.00	\$0.00	\$0.00	\$111,606.26	\$0.00	\$111,606.26
A	8230-160-PP0431-02-2511-1	Productos químicos básicos G. Corriente	\$0.00	\$0.00	\$0.00	\$2,406.72	\$0.00	\$2,406.72
A	8230-160-PP0431-02-2531-1	Medicinas y productos farmacéuticos G. Corriente	\$0.00	\$0.00	\$0.00	\$3,967.36	\$0.00	\$3,967.36
A	8230-160-PP0431-02-2541-1	Materiales, accesorios y suministros médicos G. Corriente	\$0.00	\$0.00	\$0.00	\$62,037.45	\$0.00	\$62,037.45
A	8230-160-PP0431-02-2551-1	Materiales, accesorios y suministros de laboratorio G. Corriente	\$0.00	\$0.00	\$0.00	\$63,586.77	\$0.00	\$63,586.77
A	8230-160-PP0431-02-2561-1	Fibras sintéticas, hules, plásticos y derivados G. Corriente	\$0.00	\$0.00	\$0.00	\$6,593.11	\$0.00	\$6,593.11
A	8230-160-PP0431-02-2591-1	Otros productos químicos G. Corriente	\$0.00	\$0.00	\$0.00	\$7,582.90	\$0.00	\$7,582.90
A	8230-160-PP0431-02-2611-1	Combustibles, lubricantes y aditivos G. Corriente	\$0.00	\$0.00	\$0.00	\$5,363,450.39	\$0.00	\$5,363,450.39
A	8230-160-PP0431-02-2711-1	Vestuario y uniformes G. Corriente	\$0.00	\$0.00	\$0.00	\$4,680.80	\$0.00	\$4,680.80
A	8230-160-PP0431-02-2721-1	Prendas de seguridad y protección personal G. Corriente	\$0.00	\$0.00	\$0.00	\$77.77	\$0.00	\$77.77
A	8230-160-PP0431-02-2831-1	Prendas de protección para seguridad pública y nacional G. Corriente	\$0.00	\$0.00	\$0.00	\$991.66	\$0.00	\$991.66
A	8230-160-PP0431-02-2911-1	Herramientas menores G. Corriente	\$0.00	\$0.00	\$0.00	\$6,580.92	\$0.00	\$6,580.92
A	8230-160-PP0431-02-2921-1	Refacciones y accesorios menores de edificios G. Corriente	\$0.00	\$0.00	\$0.00	\$1,966.52	\$0.00	\$1,966.52
A	8230-160-PP0431-02-2931-1	Refacciones y accesorios menores de mobiliario y equipo de administración, educacional y recreativo G. Corriente	\$0.00	\$0.00	\$0.00	\$321.41	\$0.00	\$321.41
A	8230-160-PP0431-02-2941-1	Refacciones y accesorios menores de equipo de cómputo y tecnologías de la información G. Corriente	\$0.00	\$0.00	\$0.00	\$2,136.38	\$0.00	\$2,136.38
A	8230-160-PP0431-02-2961-1	Refacciones y accesorios menores de equipo de transporte G. Corriente	\$0.00	\$0.00	\$0.00	\$903.34	\$0.00	\$903.34
A	8230-160-PP0431-02-3111-1	Energía eléctrica G. Corriente	\$0.00	\$0.00	\$0.00	\$2,333,422.78	\$0.00	\$2,333,422.78
A	8230-160-PP0431-02-3131-1	Agua G. Corriente	\$0.00	\$0.00	\$0.00	\$361,143.68	\$0.00	\$361,143.68
A	8230-160-PP0431-02-3141-1	Telefonía tradicional G. Corriente	\$0.00	\$0.00	\$0.00	\$732,480.66	\$0.00	\$732,480.66
A	8230-160-PP0431-02-3151-1	Telefonía celular G. Corriente	\$0.00	\$0.00	\$0.00	\$390,607.60	\$0.00	\$390,607.60





**FISCALÍA GENERAL DEL ESTADO DE SAN LUIS POTOSÍ**  
**Balanza de Comprobación del 01/ene./2019 al 31/dic./2019**  
**Cuentas de Mayor con saldo y/o movimientos. (De la cuenta: 1000 a la 9000)**

Nat.	Cuenta	Nombre de la cuenta	SALDO ANTERIOR		MOVIMIENTOS		SALDO ACTUAL	
			DEUDOR	ACREEDOR	DEUDOR	ACREEDOR	DEUDOR	ACREEDOR
A	8230-160-PP0431-02-3182-1	SERVICIOS POSTALES G. Corriente	\$0.00	\$0.00	\$0.00	\$64,455.91	\$0.00	\$64,455.91
A	8230-160-PP0431-02-3221-1	Arrendamiento de edificios G. Corriente	\$0.00	\$0.00	\$0.00	\$2,395,480.23	\$0.00	\$2,395,480.23
A	8230-160-PP0431-02-3231-1	Arrendamiento de mobiliario y equipo de administración, educacional y recreativo G. Corriente	\$0.00	\$0.00	\$0.00	\$564,067.72	\$0.00	\$564,067.72
A	8230-160-PP0431-02-3311-1	Servicios legales, de contabilidad, auditoría y relacionados G. Corriente	\$0.00	\$0.00	\$0.00	\$1,032.62	\$0.00	\$1,032.62
A	8230-160-PP0431-02-3341-1	Servicios de capacitación G. Corriente	\$0.00	\$0.00	\$0.00	\$530,241.10	\$0.00	\$530,241.10
A	8230-160-PP0431-02-3342-1	SISTEMA DE GESTIÓN ANTISOBORNO G. Corriente	\$0.00	\$0.00	\$0.00	\$809,901.69	\$0.00	\$809,901.69
A	8230-160-PP0431-02-3361-1	Servicios de apoyo administrativo, fotocopiado e impresión G. Corriente	\$0.00	\$0.00	\$0.00	\$100,043.68	\$0.00	\$100,043.68
A	8230-160-PP0431-02-3372-1	OPERATIVOS DE SEGURIDAD G. Corriente	\$0.00	\$0.00	\$0.00	\$1,288,936.19	\$0.00	\$1,288,936.19
A	8230-160-PP0431-02-3381-1	Servicios de vigilancia G. Corriente	\$0.00	\$0.00	\$0.00	\$2,332.31	\$0.00	\$2,332.31
A	8230-160-PP0431-02-3391-1	Servicios profesionales, científicos y técnicos integrales G. Corriente	\$0.00	\$0.00	\$0.00	\$226,912.11	\$0.00	\$226,912.11
A	8230-160-PP0431-02-3411-1	Servicios financieros y bancarios G. Corriente	\$0.00	\$0.00	\$0.00	\$3,244.87	\$0.00	\$3,244.87
A	8230-160-PP0431-02-3471-1	Fletes y maniobras G. Corriente	\$0.00	\$0.00	\$0.00	\$10,083.28	\$0.00	\$10,083.28
A	8230-160-PP0431-02-3521-1	Instalación, reparación y mantenimiento de mobiliario y equipo de administración, educacional y recreativo G. Corriente	\$0.00	\$0.00	\$0.00	\$4,760.88	\$0.00	\$4,760.88
A	8230-160-PP0431-02-3541-1	Instalación, reparación y mantenimiento de equipo e instrumental médico y de laboratorio G. Corriente	\$0.00	\$0.00	\$0.00	\$16,011.82	\$0.00	\$16,011.82
A	8230-160-PP0431-02-3551-1	Reparación y mantenimiento de equipo de transporte G. Corriente	\$0.00	\$0.00	\$0.00	\$1,727,143.57	\$0.00	\$1,727,143.57
A	8230-160-PP0431-02-3571-1	Instalación, reparación y mantenimiento de maquinaria, otros equipos y herramienta G. Corriente	\$0.00	\$0.00	\$0.00	\$448,782.65	\$0.00	\$448,782.65
A	8230-160-PP0431-02-3581-1	Servicios de limpieza y manejo de desechos G. Corriente	\$0.00	\$0.00	\$0.00	\$712,125.69	\$0.00	\$712,125.69
A	8230-160-PP0431-02-3591-1	Servicios de jardinería y fumigación G. Corriente	\$0.00	\$0.00	\$0.00	\$28,652.45	\$0.00	\$28,652.45
A	8230-160-PP0431-02-3613-1	SERVICIOS DE IMPRESIÓN Y REPRODUCCIÓN G. Corriente	\$0.00	\$0.00	\$0.00	\$163,105.16	\$0.00	\$163,105.16
A	8230-160-PP0431-02-3711-1	Pasajes aéreos G. Corriente	\$0.00	\$0.00	\$0.00	\$87,487.89	\$0.00	\$87,487.89
A	8230-160-PP0431-02-3721-1	Pasajes terrestres G. Corriente	\$0.00	\$0.00	\$0.00	\$52,975.76	\$0.00	\$52,975.76
A	8230-160-PP0431-02-3751-1	Viáticos en el país G. Corriente	\$0.00	\$0.00	\$0.00	\$1,356,912.50	\$0.00	\$1,356,912.50
A	8230-160-PP0431-02-3752-1	GASTO DE TRASLADOS EN COMISIONES OFICIALES G. Corriente	\$0.00	\$0.00	\$0.00	\$419,197.30	\$0.00	\$419,197.30
A	8230-160-PP0431-02-3761-1	Viáticos en el extranjero G. Corriente	\$0.00	\$0.00	\$0.00	\$18,121.55	\$0.00	\$18,121.55
A	8230-160-PP0431-02-3831-1	Congresos y convenciones G. Corriente	\$0.00	\$0.00	\$0.00	\$285,884.00	\$0.00	\$285,884.00
A	8230-160-PP0431-02-3851-1	Gastos de representación G. Corriente	\$0.00	\$0.00	\$0.00	\$14,631.42	\$0.00	\$14,631.42





**FISCALÍA GENERAL DEL ESTADO DE SAN LUIS POTOSÍ**  
**Balanza de Comprobación del 01/ene./2019 al 31/dic./2019**  
**Cuentas de Mayor con saldo y/o movimientos. (De la cuenta: 1000 a la 9000)**

Nat.	Cuenta	Nombre de la cuenta	SALDO ANTERIOR		MOVIMIENTOS		SALDO ACTUAL	
			DEUDOR	ACREEDOR	DEUDOR	ACREEDOR	DEUDOR	ACREEDOR
A	8230-160-PP0431-02-3921-1	Impuestos y derechos G. Corriente	\$0.00	\$0.00	\$0.00	\$7,285.28	\$0.00	\$7,285.28
A	8230-160-PP0431-02-3923-1	TENENCIAS Y CANJE DE PLACAS DE VEHÍCULOS OFICIALES G. Corriente	\$0.00	\$0.00	\$0.00	\$1,057,522.49	\$0.00	\$1,057,522.49
A	8230-160-PP0431-02-3951-1	Penas, multas, accesorios y actualizaciones G. Corriente	\$0.00	\$0.00	\$0.00	\$153.95	\$0.00	\$153.95
A	8230-160-PP0431-02-3982-1	IMPUESTO SOBRE NOMINA G. Corriente	\$0.00	\$0.00	\$0.00	\$4,382,443.69	\$0.00	\$4,382,443.69
A	8230-160-PP0432-02-4141-1	Asignaciones presupuestarias a Órganos Autónomos G. Corriente	\$0.00	\$0.00	\$400,000.00	\$0.00	\$0.00	-\$400,000.00
D	8240	PRESUPUESTO DE EGRESOS COMPROMETIDO	\$0.00	\$0.00	\$1,135,676,729.01	\$1,135,676,729.01	\$0.00	\$0.00
D	8240-160-P07012-02-4141-1	Asignaciones presupuestarias a Órganos Autónomos G. Corriente	\$0.00	\$0.00	\$14,946,621.16	\$14,946,621.16	\$0.00	\$0.00
D	8240-160-P07013-02-4141-1	Asignaciones presupuestarias a Órganos Autónomos G. Corriente	\$0.00	\$0.00	\$3,547,082.98	\$3,547,082.98	\$0.00	\$0.00
D	8240-160-P07014-02-4141-1	Asignaciones presupuestarias a Órganos Autónomos G. Corriente	\$0.00	\$0.00	\$4,788,135.13	\$4,788,135.13	\$0.00	\$0.00
D	8240-160-P07019-02-4141-1	Asignaciones presupuestarias a Órganos Autónomos G. Corriente	\$0.00	\$0.00	\$44,175.23	\$44,175.23	\$0.00	\$0.00
D	8240-160-P07020-02-4141-1	Asignaciones presupuestarias a Órganos Autónomos G. Corriente	\$0.00	\$0.00	\$250,000.00	\$250,000.00	\$0.00	\$0.00
D	8240-160-P12000-02-5111-2	Muebles de oficina y estantería G. Capital	\$0.00	\$0.00	\$16,240.00	\$16,240.00	\$0.00	\$0.00
D	8240-160-P12001-02-5411-2	Vehículos y equipo terrestre G. Capital	\$0.00	\$0.00	\$226,000.48	\$226,000.48	\$0.00	\$0.00
D	8240-160-P12002-02-5691-2	Otros equipos G. Capital	\$0.00	\$0.00	\$796,340.00	\$796,340.00	\$0.00	\$0.00
D	8240-160-P12003-02-5641-2	Sistemas de aire acondicionado, calefacción y de refrigeración industrial y comercial G. Capital	\$0.00	\$0.00	\$999,978.00	\$999,978.00	\$0.00	\$0.00
D	8240-160-P12006-02-5191-2	Otros mobiliarios y equipos de administración G. Capital	\$0.00	\$0.00	\$47,880.62	\$47,880.62	\$0.00	\$0.00
D	8240-160-P12007-02-5911-2	Software G. Capital	\$0.00	\$0.00	\$70,000.00	\$70,000.00	\$0.00	\$0.00
D	8240-160-P12012-02-6291-2	Trabajos de acabados en edificaciones y otros trabajos especializados G. Capital	\$0.00	\$0.00	\$306,975.24	\$306,975.24	\$0.00	\$0.00
D	8240-160-P12013-02-6291-2	Trabajos de acabados en edificaciones y otros trabajos especializados G. Capital	\$0.00	\$0.00	\$251,167.58	\$251,167.58	\$0.00	\$0.00
D	8240-160-P12014-02-6191-2	Trabajos de acabados en edificaciones y otros trabajos especializados G. Capital	\$0.00	\$0.00	\$389,273.47	\$389,273.47	\$0.00	\$0.00
D	8240-160-PP0431-02-1131-1	Sueldos base al personal permanente G. Corriente	\$0.00	\$0.00	\$532,778,225.50	\$532,778,225.50	\$0.00	\$0.00
D	8240-160-PP0431-02-1221-1	Sueldos base al personal eventual G. Corriente	\$0.00	\$0.00	\$12,000.00	\$12,000.00	\$0.00	\$0.00
D	8240-160-PP0431-02-1311-1	Primas por años de servicios efectivos prestados G. Corriente	\$0.00	\$0.00	\$3,867,925.00	\$3,867,925.00	\$0.00	\$0.00
D	8240-160-PP0431-02-1321-1	Primas de vacaciones, dominical y gratificación de fin de año G. Corriente	\$0.00	\$0.00	\$117,331,428.19	\$117,331,428.19	\$0.00	\$0.00
D	8240-160-PP0431-02-1411-1	Aportaciones de seguridad social G. Corriente	\$0.00	\$0.00	\$16,195,072.65	\$16,195,072.65	\$0.00	\$0.00





**FISCALÍA GENERAL DEL ESTADO DE SAN LUIS POTOSÍ**  
**Balanza de Comprobación del 01/ene./2019 al 31/dic./2019**  
**Cuentas de Mayor con saldo y/o movimientos. (De la cuenta: 1000 a la 9000)**

Nat.	Cuenta	Nombre de la cuenta	SALDO ANTERIOR		MOVIMIENTOS		SALDO ACTUAL	
			DEUDOR	ACREEDOR	DEUDOR	ACREEDOR	DEUDOR	ACREEDOR
D	8240-160-PP0431-02-1421-1	Aportaciones a fondos de vivienda G. Corriente	\$0.00	\$0.00	\$18,333,870.18	\$118,333,870.18	\$0.00	\$0.00
D	8240-160-PP0431-02-1431-1	Aportaciones al sistema para el retiro G. Corriente	\$0.00	\$0.00	\$8,507,352.00	\$8,507,352.00	\$0.00	\$0.00
D	8240-160-PP0431-02-1441-1	Aportaciones para seguros G. Corriente	\$0.00	\$0.00	\$20,939,504.08	\$20,939,504.08	\$0.00	\$0.00
D	8240-160-PP0431-02-1511-1	Cuotas para el fondo de ahorro y fondo de trabajo G. Corriente	\$0.00	\$0.00	\$36,385,283.04	\$36,385,283.04	\$0.00	\$0.00
D	8240-160-PP0431-02-1541-1	Prestaciones contractuales G. Corriente	\$0.00	\$0.00	\$136,088,880.77	\$136,088,880.77	\$0.00	\$0.00
D	8240-160-PP0431-02-1591-1	Otras prestaciones sociales y económicas G. Corriente	\$0.00	\$0.00	\$115,745,248.30	\$115,745,248.30	\$0.00	\$0.00
D	8240-160-PP0431-02-2111-1	Materiales, útiles y equipos menores de oficina G. Corriente	\$0.00	\$0.00	\$3,498,428.40	\$3,498,428.40	\$0.00	\$0.00
D	8240-160-PP0431-02-2121-1	Materiales y útiles de impresión y reproducción G. Corriente	\$0.00	\$0.00	\$43,338.63	\$43,338.63	\$0.00	\$0.00
D	8240-160-PP0431-02-2141-1	Materiales, útiles y equipos menores de tecnologías de la información y comunicaciones G. Corriente	\$0.00	\$0.00	\$3,761,674.21	\$3,761,674.21	\$0.00	\$0.00
D	8240-160-PP0431-02-2151-1	Material impreso e información digital G. Corriente	\$0.00	\$0.00	\$50,921.00	\$50,921.00	\$0.00	\$0.00
D	8240-160-PP0431-02-2161-1	Material de limpieza G. Corriente	\$0.00	\$0.00	\$1,817,633.06	\$1,817,633.06	\$0.00	\$0.00
D	8240-160-PP0431-02-2211-1	Productos alimenticios para personas G. Corriente	\$0.00	\$0.00	\$1,419,116.24	\$1,419,116.24	\$0.00	\$0.00
D	8240-160-PP0431-02-2212-1	Alimentación en Eventos Oficiales G. Corriente	\$0.00	\$0.00	\$11,948.87	\$11,948.87	\$0.00	\$0.00
D	8240-160-PP0431-02-2213-1	Alimentación en Programas de Capacitación y Adiestramiento G. Corriente	\$0.00	\$0.00	\$803,613.80	\$803,613.80	\$0.00	\$0.00
D	8240-160-PP0431-02-2214-1	Alimentación para Internos G. Corriente	\$0.00	\$0.00	\$551,649.60	\$551,649.60	\$0.00	\$0.00
D	8240-160-PP0431-02-2231-1	Utensilios para el servicio de alimentación G. Corriente	\$0.00	\$0.00	\$2,789.80	\$2,789.80	\$0.00	\$0.00
D	8240-160-PP0431-02-2411-1	Productos minerales no metálicos G. Corriente	\$0.00	\$0.00	\$247,938.99	\$247,938.99	\$0.00	\$0.00
D	8240-160-PP0431-02-2421-1	Cemento y productos de concreto G. Corriente	\$0.00	\$0.00	\$21,478.65	\$21,478.65	\$0.00	\$0.00
D	8240-160-PP0431-02-2431-1	Cal, yeso y productos de yeso G. Corriente	\$0.00	\$0.00	\$24,670.38	\$24,670.38	\$0.00	\$0.00
D	8240-160-PP0431-02-2441-1	Madera y productos de madera G. Corriente	\$0.00	\$0.00	\$3,998.52	\$3,998.52	\$0.00	\$0.00
D	8240-160-PP0431-02-2451-1	Vidrio y productos de vidrio G. Corriente	\$0.00	\$0.00	\$95,174.68	\$95,174.68	\$0.00	\$0.00
D	8240-160-PP0431-02-2461-1	Material eléctrico y electrónico G. Corriente	\$0.00	\$0.00	\$2,339,697.49	\$2,339,697.49	\$0.00	\$0.00
D	8240-160-PP0431-02-2471-1	Artículos metálicos para la construcción G. Corriente	\$0.00	\$0.00	\$41,401.39	\$41,401.39	\$0.00	\$0.00
D	8240-160-PP0431-02-2481-1	Materiales complementarios G. Corriente	\$0.00	\$0.00	\$73,569.52	\$73,569.52	\$0.00	\$0.00
D	8240-160-PP0431-02-2491-1	Otros materiales y artículos de construcción y reparación G. Corriente	\$0.00	\$0.00	\$573,980.63	\$573,980.63	\$0.00	\$0.00
D	8240-160-PP0431-02-2511-1	Productos químicos básicos G. Corriente	\$0.00	\$0.00	\$12,377.52	\$12,377.52	\$0.00	\$0.00
D	8240-160-PP0431-02-2531-1	Medicinas y productos farmacéuticos G. Corriente	\$0.00	\$0.00	\$20,403.74	\$20,403.74	\$0.00	\$0.00





**FISCALÍA GENERAL DEL ESTADO DE SAN LUIS POTOSÍ**  
**Balanza de Comprobación del 01/ene./2019 al 31/dic./2019**  
**Cuentas de Mayor con saldo y/o movimientos. (De la cuenta: 1000 a la 9000)**

Nat.	Cuenta	Nombre de la cuenta	SALDO ANTERIOR		MOVIMIENTOS		SALDO ACTUAL	
			DEUDOR	ACREEDOR	DEUDOR	ACREEDOR	DEUDOR	ACREEDOR
D	8240-160-PP0431-02-2541-1	Materiales, accesorios y suministros médicos G. Corriente	\$0.00	\$0.00	\$319,052.86	\$319,052.86	\$0.00	\$0.00
D	8240-160-PP0431-02-2551-1	Materiales, accesorios y suministros de laboratorio G. Corriente	\$0.00	\$0.00	\$327,020.83	\$327,020.83	\$0.00	\$0.00
D	8240-160-PP0431-02-2561-1	Fibras sintéticas, hules, plásticos y derivados G. Corriente	\$0.00	\$0.00	\$33,907.76	\$33,907.76	\$0.00	\$0.00
D	8240-160-PP0431-02-2591-1	Otros productos químicos G. Corriente	\$0.00	\$0.00	\$38,998.16	\$38,998.16	\$0.00	\$0.00
D	8240-160-PP0431-02-2611-1	Combustibles, lubricantes y aditivos G. Corriente	\$0.00	\$0.00	\$27,583,726.46	\$27,583,726.46	\$0.00	\$0.00
D	8240-160-PP0431-02-2711-1	Vestuario y uniformes G. Corriente	\$0.00	\$0.00	\$24,072.90	\$24,072.90	\$0.00	\$0.00
D	8240-160-PP0431-02-2721-1	Prendas de seguridad y protección personal G. Corriente	\$0.00	\$0.00	\$399.98	\$399.98	\$0.00	\$0.00
D	8240-160-PP0431-02-2831-1	Prendas de protección para seguridad pública y nacional G. Corriente	\$0.00	\$0.00	\$5,100.00	\$5,100.00	\$0.00	\$0.00
D	8240-160-PP0431-02-2911-1	Herramientas menores G. Corriente	\$0.00	\$0.00	\$33,845.04	\$33,845.04	\$0.00	\$0.00
D	8240-160-PP0431-02-2921-1	Refacciones y accesorios menores de edificios G. Corriente	\$0.00	\$0.00	\$10,113.61	\$10,113.61	\$0.00	\$0.00
D	8240-160-PP0431-02-2931-1	Refacciones y accesorios menores de mobiliario y equipo de administración, educacional y recreativo G. Corriente	\$0.00	\$0.00	\$1,653.00	\$1,653.00	\$0.00	\$0.00
D	8240-160-PP0431-02-2941-1	Refacciones y accesorios menores de equipo de cómputo y tecnologías de la información G. Corriente	\$0.00	\$0.00	\$10,987.21	\$10,987.21	\$0.00	\$0.00
D	8240-160-PP0431-02-2961-1	Refacciones y accesorios menores de equipo de transporte G. Corriente	\$0.00	\$0.00	\$4,645.80	\$4,645.80	\$0.00	\$0.00
D	8240-160-PP0431-02-3111-1	Energía eléctrica G. Corriente	\$0.00	\$0.00	\$6,684,195.00	\$6,684,195.00	\$0.00	\$0.00
D	8240-160-PP0431-02-3131-1	Agua G. Corriente	\$0.00	\$0.00	\$1,034,512.41	\$1,034,512.41	\$0.00	\$0.00
D	8240-160-PP0431-02-3141-1	Telefonía tradicional G. Corriente	\$0.00	\$0.00	\$2,098,223.97	\$2,098,223.97	\$0.00	\$0.00
D	8240-160-PP0431-02-3151-1	Telefonía celular G. Corriente	\$0.00	\$0.00	\$1,118,913.14	\$1,118,913.14	\$0.00	\$0.00
D	8240-160-PP0431-02-3182-1	SERVICIOS POSTALES G. Corriente	\$0.00	\$0.00	\$184,636.87	\$184,636.87	\$0.00	\$0.00
D	8240-160-PP0431-02-3221-1	Arrendamiento de edificios G. Corriente	\$0.00	\$0.00	\$6,861,961.44	\$6,861,961.44	\$0.00	\$0.00
D	8240-160-PP0431-02-3231-1	Arrendamiento de mobiliario y equipo de administración, educacional y recreativo G. Corriente	\$0.00	\$0.00	\$1,615,797.48	\$1,615,797.48	\$0.00	\$0.00
D	8240-160-PP0431-02-3311-1	Servicios legales, de contabilidad, auditoría y relacionados G. Corriente	\$0.00	\$0.00	\$2,958.00	\$2,958.00	\$0.00	\$0.00
D	8240-160-PP0431-02-3341-1	Servicios de capacitación G. Corriente	\$0.00	\$0.00	\$1,518,899.60	\$1,518,899.60	\$0.00	\$0.00
D	8240-160-PP0431-02-3342-1	SISTEMA DE GESTIÓN ANTISOBORNO G. Corriente	\$0.00	\$0.00	\$2,320,000.00	\$2,320,000.00	\$0.00	\$0.00
D	8240-160-PP0431-02-3361-1	Servicios de apoyo administrativo, fotocopiado e impresión G. Corriente	\$0.00	\$0.00	\$286,579.65	\$286,579.65	\$0.00	\$0.00
D	8240-160-PP0431-02-3372-1	OPERATIVOS DE SEGURIDAD G. Corriente	\$0.00	\$0.00	\$3,692,216.00	\$3,692,216.00	\$0.00	\$0.00
D	8240-160-PP0431-02-3381-1	Servicios de vigilancia G. Corriente	\$0.00	\$0.00	\$6,681.00	\$6,681.00	\$0.00	\$0.00





**FISCALÍA GENERAL DEL ESTADO DE SAN LUIS POTOSÍ**  
**Balanza de Comprobación del 01/ene./2019 al 31/dic./2019**  
**Cuentas de Mayor con saldo y/o movimientos. (De la cuenta: 1000 a la 9000)**

Nat.	Cuenta	Nombre de la cuenta	SALDO ANTERIOR		MOVIMIENTOS		SALDO ACTUAL	
			DEUDOR	ACREEDOR	DEUDOR	ACREEDOR	DEUDOR	ACREEDOR
D	8240-160-PP0431-02-3391-1	Servicios profesionales, científicos y técnicos integrales G. Corriente	\$0.00	\$0.00	\$650,000.00	\$650,000.00	\$0.00	\$0.00
D	8240-160-PP0431-02-3411-1	Servicios financieros y bancarios G. Corriente	\$0.00	\$0.00	\$9,295.08	\$9,295.08	\$0.00	\$0.00
D	8240-160-PP0431-02-3471-1	Fletes y maniobras G. Corriente	\$0.00	\$0.00	\$28,884.01	\$28,884.01	\$0.00	\$0.00
D	8240-160-PP0431-02-3521-1	Instalación, reparación y mantenimiento de mobiliario y equipo de administración, educacional y recreativo G. Corriente	\$0.00	\$0.00	\$13,637.76	\$13,637.76	\$0.00	\$0.00
D	8240-160-PP0431-02-3541-1	Instalación, reparación y mantenimiento de equipo e instrumental médico y de laboratorio G. Corriente	\$0.00	\$0.00	\$45,866.59	\$45,866.59	\$0.00	\$0.00
D	8240-160-PP0431-02-3551-1	Reparación y mantenimiento de equipo de transporte G. Corriente	\$0.00	\$0.00	\$4,947,480.85	\$4,947,480.85	\$0.00	\$0.00
D	8240-160-PP0431-02-3571-1	Instalación, reparación y mantenimiento de maquinaria, otros equipos y herramienta G. Corriente	\$0.00	\$0.00	\$1,285,558.20	\$1,285,558.20	\$0.00	\$0.00
D	8240-160-PP0431-02-3581-1	Servicios de limpieza y manejo de desechos G. Corriente	\$0.00	\$0.00	\$2,039,916.24	\$2,039,916.24	\$0.00	\$0.00
D	8240-160-PP0431-02-3591-1	Servicios de jardinería y fumigación G. Corriente	\$0.00	\$0.00	\$82,076.24	\$82,076.24	\$0.00	\$0.00
D	8240-160-PP0431-02-3613-1	SERVICIOS DE IMPRESIÓN Y REPRODUCCIÓN G. Corriente	\$0.00	\$0.00	\$467,222.10	\$467,222.10	\$0.00	\$0.00
D	8240-160-PP0431-02-3711-1	Pasajes aéreos G. Corriente	\$0.00	\$0.00	\$250,613.02	\$250,613.02	\$0.00	\$0.00
D	8240-160-PP0431-02-3721-1	Pasajes terrestres G. Corriente	\$0.00	\$0.00	\$151,751.45	\$151,751.45	\$0.00	\$0.00
D	8240-160-PP0431-02-3751-1	Viáticos en el país G. Corriente	\$0.00	\$0.00	\$3,886,937.22	\$3,886,937.22	\$0.00	\$0.00
D	8240-160-PP0431-02-3752-1	GASTO DE TRASLADOS EN COMISIONES OFICIALES G. Corriente	\$0.00	\$0.00	\$1,200,809.63	\$1,200,809.63	\$0.00	\$0.00
D	8240-160-PP0431-02-3761-1	Viáticos en el extranjero G. Corriente	\$0.00	\$0.00	\$51,909.99	\$51,909.99	\$0.00	\$0.00
D	8240-160-PP0431-02-3831-1	Congresos y convenciones G. Corriente	\$0.00	\$0.00	\$818,956.28	\$818,956.28	\$0.00	\$0.00
D	8240-160-PP0431-02-3851-1	Gastos de representación G. Corriente	\$0.00	\$0.00	\$41,912.37	\$41,912.37	\$0.00	\$0.00
D	8240-160-PP0431-02-3921-1	Impuestos y derechos G. Corriente	\$0.00	\$0.00	\$20,869.00	\$20,869.00	\$0.00	\$0.00
D	8240-160-PP0431-02-3923-1	TENENCIAS Y CANJE DE PLACAS DE VEHÍCULOS OFICIALES G. Corriente	\$0.00	\$0.00	\$3,029,321.00	\$3,029,321.00	\$0.00	\$0.00
D	8240-160-PP0431-02-3951-1	Penas, multas, accesorios y actualizaciones G. Corriente	\$0.00	\$0.00	\$441.00	\$441.00	\$0.00	\$0.00
D	8240-160-PP0431-02-3982-1	IMPUESTO SOBRE NOMINA G. Corriente	\$0.00	\$0.00	\$12,553,708.09	\$12,553,708.09	\$0.00	\$0.00
D	8250	PRESUPUESTO DE EGRESOS DEVENGADO	\$0.00	\$0.00	\$1,135,676,729.01	\$1,135,676,729.01	\$0.00	\$0.00
D	8250-160-P07012-02-4141-1	Asignaciones presupuestarias a Órganos Autónomos G. Corriente	\$0.00	\$0.00	\$14,946,621.16	\$14,946,621.16	\$0.00	\$0.00
D	8250-160-P07013-02-4141-1	Asignaciones presupuestarias a Órganos Autónomos G. Corriente	\$0.00	\$0.00	\$3,547,082.98	\$3,547,082.98	\$0.00	\$0.00
D	8250-160-P07014-02-4141-1	Asignaciones presupuestarias a Órganos Autónomos G. Corriente	\$0.00	\$0.00	\$4,786,135.13	\$4,786,135.13	\$0.00	\$0.00





**FISCALÍA GENERAL DEL ESTADO DE SAN LUIS POTOSÍ**  
**Balanza de Comprobación del 01/ene./2019 al 31/dic./2019**  
**Cuentas de Mayor con saldo y/o movimientos. (De la cuenta: 1000 a la 9000)**

Nat.	Cuenta	Nombre de la cuenta	SALDO ANTERIOR		MOVIMIENTOS		SALDO ACTUAL	
			DEUDOR	ACREEDOR	DEUDOR	ACREEDOR	DEUDOR	ACREEDOR
D	8250-160-PP07019-02-4141-1	Asignaciones presupuestarias a Órganos Autónomos G. Corriente	\$0.00	\$0.00	\$44,175.23	\$44,175.23	\$0.00	\$0.00
D	8250-160-PP07020-02-4141-1	Asignaciones presupuestarias a Órganos Autónomos G. Corriente	\$0.00	\$0.00	\$250,000.00	\$250,000.00	\$0.00	\$0.00
D	8250-160-P12000-02-5111-2	Muebles de oficina y estantería G. Capital	\$0.00	\$0.00	\$16,240.00	\$16,240.00	\$0.00	\$0.00
D	8250-160-P12001-02-5411-2	Vehículos y equipo terrestre G. Capital	\$0.00	\$0.00	\$226,000.48	\$226,000.48	\$0.00	\$0.00
D	8250-160-P12002-02-5691-2	Otros equipos G. Capital	\$0.00	\$0.00	\$796,340.00	\$796,340.00	\$0.00	\$0.00
D	8250-160-P12003-02-5641-2	Sistemas de aire acondicionado, calefacción y de refrigeración industrial y comercial G. Capital	\$0.00	\$0.00	\$999,978.00	\$999,978.00	\$0.00	\$0.00
D	8250-160-P12006-02-5191-2	Otros mobiliarios y equipos de administración G. Capital	\$0.00	\$0.00	\$47,880.62	\$47,880.62	\$0.00	\$0.00
D	8250-160-P12007-02-5911-2	Software G. Capital	\$0.00	\$0.00	\$70,000.00	\$70,000.00	\$0.00	\$0.00
D	8250-160-P12012-02-6291-2	Trabajos de acabados en edificaciones y otros trabajos especializados G. Capital	\$0.00	\$0.00	\$306,975.24	\$306,975.24	\$0.00	\$0.00
D	8250-160-P12013-02-6291-2	Trabajos de acabados en edificaciones y otros trabajos especializados G. Capital	\$0.00	\$0.00	\$251,167.58	\$251,167.58	\$0.00	\$0.00
D	8250-160-P12014-02-6191-2	Trabajos de acabados en edificaciones y otros trabajos especializados G. Capital	\$0.00	\$0.00	\$389,273.47	\$389,273.47	\$0.00	\$0.00
D	8250-160-PP0431-02-1131-1	Sueldos base al personal permanente G. Corriente	\$0.00	\$0.00	\$532,778,225.50	\$532,778,225.50	\$0.00	\$0.00
D	8250-160-PP0431-02-1221-1	Sueldos base al personal eventual G. Corriente	\$0.00	\$0.00	\$12,000.00	\$12,000.00	\$0.00	\$0.00
D	8250-160-PP0431-02-1311-1	Primas por años de servicios efectivos prestados G. Corriente	\$0.00	\$0.00	\$3,867,925.00	\$3,867,925.00	\$0.00	\$0.00
D	8250-160-PP0431-02-1321-1	Primas de vacaciones, dominical y gratificación de fin de año G. Corriente	\$0.00	\$0.00	\$117,331,428.19	\$117,331,428.19	\$0.00	\$0.00
D	8250-160-PP0431-02-1411-1	Aportaciones de seguridad social G. Corriente	\$0.00	\$0.00	\$16,195,072.65	\$16,195,072.65	\$0.00	\$0.00
D	8250-160-PP0431-02-1421-1	Aportaciones a fondos de vivienda G. Corriente	\$0.00	\$0.00	\$18,333,870.18	\$18,333,870.18	\$0.00	\$0.00
D	8250-160-PP0431-02-1431-1	Aportaciones al sistema para el retiro G. Corriente	\$0.00	\$0.00	\$8,507,352.00	\$8,507,352.00	\$0.00	\$0.00
D	8250-160-PP0431-02-1441-1	Aportaciones para seguros G. Corriente	\$0.00	\$0.00	\$20,939,504.08	\$20,939,504.08	\$0.00	\$0.00
D	8250-160-PP0431-02-1511-1	Cuotas para el fondo de ahorro y fondo de trabajo G. Corriente	\$0.00	\$0.00	\$36,385,283.04	\$36,385,283.04	\$0.00	\$0.00
D	8250-160-PP0431-02-1541-1	Prestaciones contractuales G. Corriente	\$0.00	\$0.00	\$136,088,880.77	\$136,088,880.77	\$0.00	\$0.00
D	8250-160-PP0431-02-1591-1	Otras prestaciones sociales y económicas G. Corriente	\$0.00	\$0.00	\$115,745,248.30	\$115,745,248.30	\$0.00	\$0.00
D	8250-160-PP0431-02-2111-1	Materiales, útiles y equipos menores de oficina G. Corriente	\$0.00	\$0.00	\$3,498,428.40	\$3,498,428.40	\$0.00	\$0.00
D	8250-160-PP0431-02-2121-1	Materiales y útiles de impresión y reproducción G. Corriente	\$0.00	\$0.00	\$43,338.63	\$43,338.63	\$0.00	\$0.00
D	8250-160-PP0431-02-2141-1	Materiales, útiles y equipos menores de tecnologías de la información y comunicaciones G. Corriente	\$0.00	\$0.00	\$3,761,674.21	\$3,761,674.21	\$0.00	\$0.00
D	8250-160-PP0431-02-2151-1	Material impreso e información digital G. Corriente	\$0.00	\$0.00	\$50,921.00	\$50,921.00	\$0.00	\$0.00





FISCALÍA GENERAL DEL ESTADO DE SAN LUIS POTOSÍ  
Balanza de Comprobación del 01/ene./2019 al 31/dic./2019  
Cuentas de Mayor con saldo y/o movimientos. (De la cuenta: 1000 a la 9000)

Nat.	Cuenta	Nombre de la cuenta	SALDO ANTERIOR		MOVIMIENTOS		SALDO ACTUAL	
			DEUDOR	ACREEDOR	DEUDOR	ACREEDOR	DEUDOR	ACREEDOR
D	8250-160-PP0431-02-2161-1	Material de limpieza G. Corriente	\$0.00	\$0.00	\$1,817,633.06	\$1,817,633.06	\$0.00	\$0.00
D	8250-160-PP0431-02-2211-1	Productos alimenticios para personas G. Corriente	\$0.00	\$0.00	\$1,419,116.24	\$1,419,116.24	\$0.00	\$0.00
D	8250-160-PP0431-02-2212-1	Alimentación en Eventos Oficiales G. Corriente	\$0.00	\$0.00	\$11,948.87	\$11,948.87	\$0.00	\$0.00
D	8250-160-PP0431-02-2213-1	Alimentación en Programas de Capacitación y Adiestramiento G. Corriente	\$0.00	\$0.00	\$803,613.80	\$803,613.80	\$0.00	\$0.00
D	8250-160-PP0431-02-2214-1	Alimentación para Internos G. Corriente	\$0.00	\$0.00	\$551,649.60	\$551,649.60	\$0.00	\$0.00
D	8250-160-PP0431-02-2231-1	Utensilios para el servicio de alimentación G. Corriente	\$0.00	\$0.00	\$2,789.80	\$2,789.80	\$0.00	\$0.00
D	8250-160-PP0431-02-2411-1	Productos minerales no metálicos G. Corriente	\$0.00	\$0.00	\$247,938.99	\$247,938.99	\$0.00	\$0.00
D	8250-160-PP0431-02-2421-1	Cemento y productos de concreto G. Corriente	\$0.00	\$0.00	\$21,478.65	\$21,478.65	\$0.00	\$0.00
D	8250-160-PP0431-02-2431-1	Cal, yeso y productos de yeso G. Corriente	\$0.00	\$0.00	\$24,670.38	\$24,670.38	\$0.00	\$0.00
D	8250-160-PP0431-02-2441-1	Madera y productos de madera G. Corriente	\$0.00	\$0.00	\$3,998.52	\$3,998.52	\$0.00	\$0.00
D	8250-160-PP0431-02-2451-1	Vidrio y productos de vidrio G. Corriente	\$0.00	\$0.00	\$95,174.68	\$95,174.68	\$0.00	\$0.00
D	8250-160-PP0431-02-2461-1	Material eléctrico y electrónico G. Corriente	\$0.00	\$0.00	\$2,339,697.49	\$2,339,697.49	\$0.00	\$0.00
D	8250-160-PP0431-02-2471-1	Artículos metálicos para la construcción G. Corriente	\$0.00	\$0.00	\$41,401.39	\$41,401.39	\$0.00	\$0.00
D	8250-160-PP0431-02-2481-1	Materiales complementarios G. Corriente	\$0.00	\$0.00	\$73,569.52	\$73,569.52	\$0.00	\$0.00
D	8250-160-PP0431-02-2491-1	Otros materiales y artículos de construcción y reparación G. Corriente	\$0.00	\$0.00	\$573,980.63	\$573,980.63	\$0.00	\$0.00
D	8250-160-PP0431-02-2511-1	Productos químicos básicos G. Corriente	\$0.00	\$0.00	\$12,377.52	\$12,377.52	\$0.00	\$0.00
D	8250-160-PP0431-02-2531-1	Medicinas y productos farmacéuticos G. Corriente	\$0.00	\$0.00	\$20,403.74	\$20,403.74	\$0.00	\$0.00
D	8250-160-PP0431-02-2541-1	Materiales, accesorios y suministros médicos G. Corriente	\$0.00	\$0.00	\$319,052.86	\$319,052.86	\$0.00	\$0.00
D	8250-160-PP0431-02-2551-1	Materiales, accesorios y suministros de laboratorio G. Corriente	\$0.00	\$0.00	\$327,020.83	\$327,020.83	\$0.00	\$0.00
D	8250-160-PP0431-02-2561-1	Fibras sintéticas, hules, plásticos y derivados G. Corriente	\$0.00	\$0.00	\$33,907.76	\$33,907.76	\$0.00	\$0.00
D	8250-160-PP0431-02-2591-1	Otros productos químicos G. Corriente	\$0.00	\$0.00	\$38,998.16	\$38,998.16	\$0.00	\$0.00
D	8250-160-PP0431-02-2611-1	Combustibles, lubricantes y aditivos G. Corriente	\$0.00	\$0.00	\$27,583,726.46	\$27,583,726.46	\$0.00	\$0.00
D	8250-160-PP0431-02-2711-1	Vestuario y uniformes G. Corriente	\$0.00	\$0.00	\$24,072.90	\$24,072.90	\$0.00	\$0.00
D	8250-160-PP0431-02-2721-1	Prendas de seguridad y protección personal G. Corriente	\$0.00	\$0.00	\$399.98	\$399.98	\$0.00	\$0.00
D	8250-160-PP0431-02-2831-1	Prendas de protección para seguridad pública y nacional G. Corriente	\$0.00	\$0.00	\$5,100.00	\$5,100.00	\$0.00	\$0.00
D	8250-160-PP0431-02-2911-1	Herramientas menores G. Corriente	\$0.00	\$0.00	\$33,845.04	\$33,845.04	\$0.00	\$0.00
D	8250-160-PP0431-02-2921-1	Refacciones y accesorios menores de edificios G. Corriente	\$0.00	\$0.00	\$10,113.61	\$10,113.61	\$0.00	\$0.00





**FISCALÍA GENERAL DEL ESTADO DE SAN LUIS POTOSÍ**  
**Balanza de Comprobación del 01/ene./2019 al 31/dic./2019**  
**Cuentas de Mayor con saldo y/o movimientos. (De la cuenta: 1000 a la 9000)**

Nat.	Cuenta	Nombre de la cuenta	SALDO ANTERIOR		MOVIMIENTOS		SALDO ACTUAL	
			DEUDOR	ACREEDOR	DEUDOR	ACREEDOR	DEUDOR	ACREEDOR
D	8250-160-PP0431-02-2931-1	Refacciones y accesorios menores de mobiliario y equipo de administración, educacional y recreativo G. Corriente	\$0.00	\$0.00	\$1,653.00	\$1,653.00	\$0.00	\$0.00
D	8250-160-PP0431-02-2941-1	Refacciones y accesorios menores de equipo de cómputo y tecnologías de la información G. Corriente	\$0.00	\$0.00	\$10,987.21	\$10,987.21	\$0.00	\$0.00
D	8250-160-PP0431-02-2961-1	Refacciones y accesorios menores de equipo de transporte G. Corriente	\$0.00	\$0.00	\$4,645.80	\$4,645.80	\$0.00	\$0.00
D	8250-160-PP0431-02-3111-1	Energía eléctrica G. Corriente	\$0.00	\$0.00	\$6,684,195.00	\$6,684,195.00	\$0.00	\$0.00
D	8250-160-PP0431-02-3131-1	Agua G. Corriente	\$0.00	\$0.00	\$1,034,512.41	\$1,034,512.41	\$0.00	\$0.00
D	8250-160-PP0431-02-3141-1	Telefonía tradicional G. Corriente	\$0.00	\$0.00	\$2,098,223.97	\$2,098,223.97	\$0.00	\$0.00
D	8250-160-PP0431-02-3151-1	Telefonía celular G. Corriente	\$0.00	\$0.00	\$1,118,913.14	\$1,118,913.14	\$0.00	\$0.00
D	8250-160-PP0431-02-3182-1	SERVICIOS POSTALES G. Corriente	\$0.00	\$0.00	\$184,636.87	\$184,636.87	\$0.00	\$0.00
D	8250-160-PP0431-02-3221-1	Arrendamiento de edificios G. Corriente	\$0.00	\$0.00	\$6,861,961.44	\$6,861,961.44	\$0.00	\$0.00
D	8250-160-PP0431-02-3231-1	Arrendamiento de mobiliario y equipo de administración, educacional y recreativo G. Corriente	\$0.00	\$0.00	\$1,615,797.48	\$1,615,797.48	\$0.00	\$0.00
D	8250-160-PP0431-02-3311-1	Servicios legales, de contabilidad, auditoría y relacionados G. Corriente	\$0.00	\$0.00	\$2,958.00	\$2,958.00	\$0.00	\$0.00
D	8250-160-PP0431-02-3341-1	Servicios de capacitación G. Corriente	\$0.00	\$0.00	\$1,518,899.60	\$1,518,899.60	\$0.00	\$0.00
D	8250-160-PP0431-02-3342-1	SISTEMA DE GESTIÓN ANTISOBORNO G. Corriente	\$0.00	\$0.00	\$2,320,000.00	\$2,320,000.00	\$0.00	\$0.00
D	8250-160-PP0431-02-3361-1	Servicios de apoyo administrativo, fotocopiado e impresión G. Corriente	\$0.00	\$0.00	\$286,579.65	\$286,579.65	\$0.00	\$0.00
D	8250-160-PP0431-02-3372-1	OPERATIVOS DE SEGURIDAD G. Corriente	\$0.00	\$0.00	\$3,692,216.00	\$3,692,216.00	\$0.00	\$0.00
D	8250-160-PP0431-02-3381-1	Servicios de vigilancia G. Corriente	\$0.00	\$0.00	\$6,681.00	\$6,681.00	\$0.00	\$0.00
D	8250-160-PP0431-02-3391-1	Servicios profesionales, científicos y técnicos integrales G. Corriente	\$0.00	\$0.00	\$650,000.00	\$650,000.00	\$0.00	\$0.00
D	8250-160-PP0431-02-3411-1	Servicios financieros y bancarios G. Corriente	\$0.00	\$0.00	\$9,295.08	\$9,295.08	\$0.00	\$0.00
D	8250-160-PP0431-02-3471-1	Fletes y maniobras G. Corriente	\$0.00	\$0.00	\$28,884.01	\$28,884.01	\$0.00	\$0.00
D	8250-160-PP0431-02-3521-1	Instalación, reparación y mantenimiento de mobiliario y equipo de administración, educacional y recreativo G. Corriente	\$0.00	\$0.00	\$13,637.76	\$13,637.76	\$0.00	\$0.00
D	8250-160-PP0431-02-3541-1	Instalación, reparación y mantenimiento de equipo e instrumental médico y de laboratorio G. Corriente	\$0.00	\$0.00	\$45,866.59	\$45,866.59	\$0.00	\$0.00
D	8250-160-PP0431-02-3551-1	Reparación y mantenimiento de equipo de transporte G. Corriente	\$0.00	\$0.00	\$4,947,480.85	\$4,947,480.85	\$0.00	\$0.00
D	8250-160-PP0431-02-3571-1	Instalación, reparación y mantenimiento de maquinaria, otros equipos y herramienta G. Corriente	\$0.00	\$0.00	\$1,285,558.20	\$1,285,558.20	\$0.00	\$0.00
D	8250-160-PP0431-02-3581-1	Servicios de limpieza y manejo de desechos G. Corriente	\$0.00	\$0.00	\$2,039,916.24	\$2,039,916.24	\$0.00	\$0.00
D	8250-160-PP0431-02-3591-1	Servicios de jardinería y fumigación G. Corriente	\$0.00	\$0.00	\$82,076.24	\$82,076.24	\$0.00	\$0.00





**FISCALÍA GENERAL DEL ESTADO DE SAN LUIS POTOSÍ**  
**Balanza de Comprobación del 01/ene./2019 al 31/dic./2019**  
**Cuentas de Mayor con saldo y/o movimientos. (De la cuenta: 1000 a la 9000)**

Nat.	Cuenta	Nombre de la cuenta	SALDO ANTERIOR		MOVIMIENTOS		SALDO ACTUAL	
			DEUDOR	ACREEDOR	DEUDOR	ACREEDOR	DEUDOR	ACREEDOR
D	8250-160-PP0431-02-3613-1	SERVICIOS DE IMPRESIÓN Y REPRODUCCIÓN G. Corriente	\$0.00	\$0.00	\$467,222.10	\$467,222.10	\$0.00	\$0.00
D	8250-160-PP0431-02-3711-1	Pasajes aéreos G. Corriente	\$0.00	\$0.00	\$250,613.02	\$250,613.02	\$0.00	\$0.00
D	8250-160-PP0431-02-3721-1	Pasajes terrestres G. Corriente	\$0.00	\$0.00	\$151,751.45	\$151,751.45	\$0.00	\$0.00
D	8250-160-PP0431-02-3751-1	Viáticos en el país G. Corriente	\$0.00	\$0.00	\$3,886,937.22	\$3,886,937.22	\$0.00	\$0.00
D	8250-160-PP0431-02-3752-1	GASTO DE TRASLADOS EN COMISIONES OFICIALES G. Corriente	\$0.00	\$0.00	\$1,200,809.63	\$1,200,809.63	\$0.00	\$0.00
D	8250-160-PP0431-02-3761-1	Viáticos en el extranjero G. Corriente	\$0.00	\$0.00	\$51,909.99	\$51,909.99	\$0.00	\$0.00
D	8250-160-PP0431-02-3831-1	Congresos y convenciones G. Corriente	\$0.00	\$0.00	\$818,956.28	\$818,956.28	\$0.00	\$0.00
D	8250-160-PP0431-02-3851-1	Gastos de representación G. Corriente	\$0.00	\$0.00	\$41,912.37	\$41,912.37	\$0.00	\$0.00
D	8250-160-PP0431-02-3921-1	Impuestos y derechos G. Corriente	\$0.00	\$0.00	\$20,869.00	\$20,869.00	\$0.00	\$0.00
D	8250-160-PP0431-02-3923-1	TENENCIAS Y CANJE DE PLACAS DE VEHÍCULOS OFICIALES G. Corriente	\$0.00	\$0.00	\$3,029,321.00	\$3,029,321.00	\$0.00	\$0.00
D	8250-160-PP0431-02-3951-1	Penas, multas, accesorios y actualizaciones G. Corriente	\$0.00	\$0.00	\$441.00	\$441.00	\$0.00	\$0.00
D	8250-160-PP0431-02-3982-1	IMPUESTO SOBRE NOMINA G. Corriente	\$0.00	\$0.00	\$12,553,708.09	\$12,553,708.09	\$0.00	\$0.00
D	8260	PRESUPUESTO DE EGRESOS EJERCIDO	\$0.00	\$0.00	\$1,135,676,729.01	\$1,135,676,729.01	\$0.00	\$0.00
D	8260-160-P07012-02-4141-1	Asignaciones presupuestarias a Órganos Autónomos G. Corriente	\$0.00	\$0.00	\$14,946,621.16	\$14,946,621.16	\$0.00	\$0.00
D	8260-160-P07013-02-4141-1	Asignaciones presupuestarias a Órganos Autónomos G. Corriente	\$0.00	\$0.00	\$3,547,082.98	\$3,547,082.98	\$0.00	\$0.00
D	8260-160-P07014-02-4141-1	Asignaciones presupuestarias a Órganos Autónomos G. Corriente	\$0.00	\$0.00	\$4,788,135.13	\$4,788,135.13	\$0.00	\$0.00
D	8260-160-P07019-02-4141-1	Asignaciones presupuestarias a Órganos Autónomos G. Corriente	\$0.00	\$0.00	\$44,175.23	\$44,175.23	\$0.00	\$0.00
D	8260-160-P07020-02-4141-1	Asignaciones presupuestarias a Órganos Autónomos G. Corriente	\$0.00	\$0.00	\$250,000.00	\$250,000.00	\$0.00	\$0.00
D	8260-160-P12000-02-5111-2	Muebles de oficina y estantería G. Capital	\$0.00	\$0.00	\$16,240.00	\$16,240.00	\$0.00	\$0.00
D	8260-160-P12001-02-5411-2	Vehículos y equipo terrestre G. Capital	\$0.00	\$0.00	\$226,000.48	\$226,000.48	\$0.00	\$0.00
D	8260-160-P12002-02-5691-2	Otros equipos G. Capital	\$0.00	\$0.00	\$796,340.00	\$796,340.00	\$0.00	\$0.00
D	8260-160-P12003-02-5641-2	Sistemas de aire acondicionado, calefacción y de refrigeración industrial y comercial G. Capital	\$0.00	\$0.00	\$999,978.00	\$999,978.00	\$0.00	\$0.00
D	8260-160-P12006-02-5191-2	Otros mobiliarios y equipos de administración G. Capital	\$0.00	\$0.00	\$47,880.62	\$47,880.62	\$0.00	\$0.00
D	8260-160-P12007-02-5911-2	Software G. Capital	\$0.00	\$0.00	\$70,000.00	\$70,000.00	\$0.00	\$0.00
D	8260-160-P12012-02-6291-2	Trabajos de acabados en edificaciones y otros trabajos especializados G. Capital	\$0.00	\$0.00	\$306,975.24	\$306,975.24	\$0.00	\$0.00
D	8260-160-P12013-02-6291-2	Trabajos de acabados en edificaciones y otros trabajos especializados G. Capital	\$0.00	\$0.00	\$251,167.58	\$251,167.58	\$0.00	\$0.00





**FISCALÍA GENERAL DEL ESTADO DE SAN LUIS POTOSÍ**  
**Balanza de Comprobación del 01/ene./2019 al 31/dic./2019**  
**Cuentas de Mayor con saldo y/o movimientos. (De la cuenta: 1000 a la 9000)**

Nat.	Cuenta	Nombre de la cuenta	SALDO ANTERIOR		MOVIMIENTOS		SALDO ACTUAL	
			DEUDOR	ACREEDOR	DEUDOR	ACREEDOR	DEUDOR	ACREEDOR
D	8260-160-PP12014-02-6191-2	Trabajos de acabados en edificaciones y otros trabajos especializados G. Capital	\$0.00	\$0.00	\$389,273.47	\$389,273.47	\$0.00	\$0.00
D	8260-160-PP0431-02-1131-1	Sueldos base al personal permanente G. Corriente	\$0.00	\$0.00	\$532,778,225.50	\$532,778,225.50	\$0.00	\$0.00
D	8260-160-PP0431-02-1221-1	Sueldos base al personal eventual G. Corriente	\$0.00	\$0.00	\$12,000.00	\$12,000.00	\$0.00	\$0.00
D	8260-160-PP0431-02-1311-1	Primas por años de servicios efectivos prestados G. Corriente	\$0.00	\$0.00	\$3,867,925.00	\$3,867,925.00	\$0.00	\$0.00
D	8260-160-PP0431-02-1321-1	Primas de vacaciones, dominical y gratificación de fin de año G. Corriente	\$0.00	\$0.00	\$117,331,428.19	\$117,331,428.19	\$0.00	\$0.00
D	8260-160-PP0431-02-1411-1	Aportaciones de seguridad social G. Corriente	\$0.00	\$0.00	\$16,195,072.65	\$16,195,072.65	\$0.00	\$0.00
D	8260-160-PP0431-02-1421-1	Aportaciones a fondos de vivienda G. Corriente	\$0.00	\$0.00	\$18,333,870.18	\$18,333,870.18	\$0.00	\$0.00
D	8260-160-PP0431-02-1431-1	Aportaciones al sistema para el retiro G. Corriente	\$0.00	\$0.00	\$8,507,352.00	\$8,507,352.00	\$0.00	\$0.00
D	8260-160-PP0431-02-1441-1	Aportaciones para seguros G. Corriente	\$0.00	\$0.00	\$20,939,504.08	\$20,939,504.08	\$0.00	\$0.00
D	8260-160-PP0431-02-1511-1	Cuotas para el fondo de ahorro y fondo de trabajo G. Corriente	\$0.00	\$0.00	\$36,385,283.04	\$36,385,283.04	\$0.00	\$0.00
D	8260-160-PP0431-02-1541-1	Prestaciones contractuales G. Corriente	\$0.00	\$0.00	\$136,088,880.77	\$136,088,880.77	\$0.00	\$0.00
D	8260-160-PP0431-02-1591-1	Otras prestaciones sociales y económicas G. Corriente	\$0.00	\$0.00	\$115,745,248.30	\$115,745,248.30	\$0.00	\$0.00
D	8260-160-PP0431-02-2111-1	Materiales, útiles y equipos menores de oficina G. Corriente	\$0.00	\$0.00	\$3,498,428.40	\$3,498,428.40	\$0.00	\$0.00
D	8260-160-PP0431-02-2121-1	Materiales y útiles de impresión y reproducción G. Corriente	\$0.00	\$0.00	\$43,338.63	\$43,338.63	\$0.00	\$0.00
D	8260-160-PP0431-02-2141-1	Materiales, útiles y equipos menores de tecnologías de la información y comunicaciones G. Corriente	\$0.00	\$0.00	\$3,761,674.21	\$3,761,674.21	\$0.00	\$0.00
D	8260-160-PP0431-02-2151-1	Material impreso e información digital G. Corriente	\$0.00	\$0.00	\$50,921.00	\$50,921.00	\$0.00	\$0.00
D	8260-160-PP0431-02-2161-1	Material de limpieza G. Corriente	\$0.00	\$0.00	\$1,817,633.06	\$1,817,633.06	\$0.00	\$0.00
D	8260-160-PP0431-02-2211-1	Productos alimenticios para personas G. Corriente	\$0.00	\$0.00	\$1,419,116.24	\$1,419,116.24	\$0.00	\$0.00
D	8260-160-PP0431-02-2212-1	Alimentación en Eventos Oficiales G. Corriente	\$0.00	\$0.00	\$11,948.87	\$11,948.87	\$0.00	\$0.00
D	8260-160-PP0431-02-2213-1	Alimentación en Programas de Capacitación y Adiestramiento G. Corriente	\$0.00	\$0.00	\$803,613.80	\$803,613.80	\$0.00	\$0.00
D	8260-160-PP0431-02-2214-1	Alimentación para Internos G. Corriente	\$0.00	\$0.00	\$551,649.60	\$551,649.60	\$0.00	\$0.00
D	8260-160-PP0431-02-2231-1	Utensilios para el servicio de alimentación G. Corriente	\$0.00	\$0.00	\$2,789.80	\$2,789.80	\$0.00	\$0.00
D	8260-160-PP0431-02-2411-1	Productos minerales no metálicos G. Corriente	\$0.00	\$0.00	\$247,938.99	\$247,938.99	\$0.00	\$0.00
D	8260-160-PP0431-02-2421-1	Cemento y productos de concreto G. Corriente	\$0.00	\$0.00	\$21,478.65	\$21,478.65	\$0.00	\$0.00
D	8260-160-PP0431-02-2431-1	Cal, yeso y productos de yeso G. Corriente	\$0.00	\$0.00	\$24,670.38	\$24,670.38	\$0.00	\$0.00
D	8260-160-PP0431-02-2441-1	Madera y productos de madera G. Corriente	\$0.00	\$0.00	\$3,998.52	\$3,998.52	\$0.00	\$0.00
D	8260-160-PP0431-02-2451-1	Vidrio y productos de vidrio G. Corriente	\$0.00	\$0.00	\$95,174.68	\$95,174.68	\$0.00	\$0.00





**FISCALÍA GENERAL DEL ESTADO DE SAN LUIS POTOSÍ**  
**Balanza de Comprobación del 01/ene./2019 al 31/dic./2019**  
**Cuentas de Mayor con saldo y/o movimientos. (De la cuenta: 1000 a la 9000)**

Nat.	Cuenta	Nombre de la cuenta	SALDO ANTERIOR		MOVIMIENTOS		SALDO ACTUAL	
			DEUDOR	ACREEDOR	DEUDOR	ACREEDOR	DEUDOR	ACREEDOR
D	8260-160-PP0431-02-2461-1	Material eléctrico y electrónico G. Corriente	\$0.00	\$0.00	\$2,339,697.49	\$2,339,697.49	\$0.00	\$0.00
D	8260-160-PP0431-02-2471-1	Artículos metálicos para la construcción G. Corriente	\$0.00	\$0.00	\$41,401.39	\$41,401.39	\$0.00	\$0.00
D	8260-160-PP0431-02-2481-1	Materiales complementarios G. Corriente	\$0.00	\$0.00	\$73,569.52	\$73,569.52	\$0.00	\$0.00
D	8260-160-PP0431-02-2491-1	Otros materiales y artículos de construcción y reparación G. Corriente	\$0.00	\$0.00	\$573,980.63	\$573,980.63	\$0.00	\$0.00
D	8260-160-PP0431-02-2511-1	Productos químicos básicos G. Corriente	\$0.00	\$0.00	\$12,377.52	\$12,377.52	\$0.00	\$0.00
D	8260-160-PP0431-02-2531-1	Medicinas y productos farmacéuticos G. Corriente	\$0.00	\$0.00	\$20,403.74	\$20,403.74	\$0.00	\$0.00
D	8260-160-PP0431-02-2541-1	Materiales, accesorios y suministros médicos G. Corriente	\$0.00	\$0.00	\$319,052.86	\$319,052.86	\$0.00	\$0.00
D	8260-160-PP0431-02-2551-1	Materiales, accesorios y suministros de laboratorio G. Corriente	\$0.00	\$0.00	\$327,020.83	\$327,020.83	\$0.00	\$0.00
D	8260-160-PP0431-02-2561-1	Fibras sintéticas, hules, plásticos y derivados G. Corriente	\$0.00	\$0.00	\$33,907.76	\$33,907.76	\$0.00	\$0.00
D	8260-160-PP0431-02-2591-1	Otros productos químicos G. Corriente	\$0.00	\$0.00	\$38,998.16	\$38,998.16	\$0.00	\$0.00
D	8260-160-PP0431-02-2611-1	Combustibles, lubricantes y aditivos G. Corriente	\$0.00	\$0.00	\$27,583,726.46	\$27,583,726.46	\$0.00	\$0.00
D	8260-160-PP0431-02-2711-1	Vestuario y uniformes G. Corriente	\$0.00	\$0.00	\$24,072.90	\$24,072.90	\$0.00	\$0.00
D	8260-160-PP0431-02-2721-1	Prendas de seguridad y protección personal G. Corriente	\$0.00	\$0.00	\$399.98	\$399.98	\$0.00	\$0.00
D	8260-160-PP0431-02-2831-1	Prendas de protección para seguridad pública y nacional G. Corriente	\$0.00	\$0.00	\$5,100.00	\$5,100.00	\$0.00	\$0.00
D	8260-160-PP0431-02-2911-1	Herramientas menores G. Corriente	\$0.00	\$0.00	\$33,845.04	\$33,845.04	\$0.00	\$0.00
D	8260-160-PP0431-02-2921-1	Refacciones y accesorios menores de edificios G. Corriente	\$0.00	\$0.00	\$10,113.61	\$10,113.61	\$0.00	\$0.00
D	8260-160-PP0431-02-2931-1	Refacciones y accesorios menores de mobiliario y equipo de administración, educacional y recreativo G. Corriente	\$0.00	\$0.00	\$1,653.00	\$1,653.00	\$0.00	\$0.00
D	8260-160-PP0431-02-2941-1	Refacciones y accesorios menores de equipo de cómputo y tecnologías de la información G. Corriente	\$0.00	\$0.00	\$10,987.21	\$10,987.21	\$0.00	\$0.00
D	8260-160-PP0431-02-2961-1	Refacciones y accesorios menores de equipo de transporte G. Corriente	\$0.00	\$0.00	\$4,645.80	\$4,645.80	\$0.00	\$0.00
D	8260-160-PP0431-02-3111-1	Energía eléctrica G. Corriente	\$0.00	\$0.00	\$6,684,195.00	\$6,684,195.00	\$0.00	\$0.00
D	8260-160-PP0431-02-3131-1	Agua G. Corriente	\$0.00	\$0.00	\$1,034,512.41	\$1,034,512.41	\$0.00	\$0.00
D	8260-160-PP0431-02-3141-1	Telefonía tradicional G. Corriente	\$0.00	\$0.00	\$2,098,223.97	\$2,098,223.97	\$0.00	\$0.00
D	8260-160-PP0431-02-3151-1	Telefonía celular G. Corriente	\$0.00	\$0.00	\$1,118,913.14	\$1,118,913.14	\$0.00	\$0.00
D	8260-160-PP0431-02-3182-1	SERVICIOS POSTALES G. Corriente	\$0.00	\$0.00	\$184,636.87	\$184,636.87	\$0.00	\$0.00
D	8260-160-PP0431-02-3221-1	Arrendamiento de edificios G. Corriente	\$0.00	\$0.00	\$6,861,961.44	\$6,861,961.44	\$0.00	\$0.00
D	8260-160-PP0431-02-3231-1	Arrendamiento de mobiliario y equipo de administración, educacional y recreativo G. Corriente	\$0.00	\$0.00	\$1,615,797.48	\$1,615,797.48	\$0.00	\$0.00





**FISCALÍA GENERAL DEL ESTADO DE SAN LUIS POTOSÍ**  
**Balanza de Comprobación del 01/ene./2019 al 31/dic./2019**  
**Cuentas de Mayor con saldo y/o movimientos. (De la cuenta: 1000 a la 9000)**

Nat.	Cuenta	Nombre de la cuenta	SALDO ANTERIOR		MOVIMIENTOS		SALDO ACTUAL	
			DEUDOR	ACREEDOR	DEUDOR	ACREEDOR	DEUDOR	ACREEDOR
D	8260-160-PP0431-02-3311-1	Servicios legales, de contabilidad, auditoría y relacionados G. Corriente	\$0.00	\$0.00	\$2,958.00	\$2,958.00	\$0.00	\$0.00
D	8260-160-PP0431-02-3341-1	Servicios de capacitación G. Corriente	\$0.00	\$0.00	\$1,518,899.60	\$1,518,899.60	\$0.00	\$0.00
D	8260-160-PP0431-02-3342-1	SISTEMA DE GESTIÓN ANTISOBORNO G. Corriente	\$0.00	\$0.00	\$2,320,000.00	\$2,320,000.00	\$0.00	\$0.00
D	8260-160-PP0431-02-3361-1	Servicios de apoyo administrativo, fotocopiado e impresión G. Corriente	\$0.00	\$0.00	\$286,579.65	\$286,579.65	\$0.00	\$0.00
D	8260-160-PP0431-02-3372-1	OPERATIVOS DE SEGURIDAD G. Corriente	\$0.00	\$0.00	\$3,692,216.00	\$3,692,216.00	\$0.00	\$0.00
D	8260-160-PP0431-02-3381-1	Servicios de vigilancia G. Corriente	\$0.00	\$0.00	\$6,681.00	\$6,681.00	\$0.00	\$0.00
D	8260-160-PP0431-02-3391-1	Servicios profesionales, científicos y técnicos integrales G. Corriente	\$0.00	\$0.00	\$650,000.00	\$650,000.00	\$0.00	\$0.00
D	8260-160-PP0431-02-3411-1	Servicios financieros y bancarios G. Corriente	\$0.00	\$0.00	\$9,295.08	\$9,295.08	\$0.00	\$0.00
D	8260-160-PP0431-02-3471-1	Fletes y maniobras G. Corriente	\$0.00	\$0.00	\$28,884.01	\$28,884.01	\$0.00	\$0.00
D	8260-160-PP0431-02-3521-1	Instalación, reparación y mantenimiento de mobiliario y equipo de administración, educacional y recreativo G. Corriente	\$0.00	\$0.00	\$13,637.76	\$13,637.76	\$0.00	\$0.00
D	8260-160-PP0431-02-3541-1	Instalación, reparación y mantenimiento de equipo e instrumental médico y de laboratorio G. Corriente	\$0.00	\$0.00	\$45,866.59	\$45,866.59	\$0.00	\$0.00
D	8260-160-PP0431-02-3551-1	Reparación y mantenimiento de equipo de transporte G. Corriente	\$0.00	\$0.00	\$4,947,480.85	\$4,947,480.85	\$0.00	\$0.00
D	8260-160-PP0431-02-3571-1	Instalación, reparación y mantenimiento de maquinaria, otros equipos y herramienta G. Corriente	\$0.00	\$0.00	\$1,285,558.20	\$1,285,558.20	\$0.00	\$0.00
D	8260-160-PP0431-02-3581-1	Servicios de limpieza y manejo de desechos G. Corriente	\$0.00	\$0.00	\$2,039,916.24	\$2,039,916.24	\$0.00	\$0.00
D	8260-160-PP0431-02-3591-1	Servicios de jardinería y fumigación G. Corriente	\$0.00	\$0.00	\$82,076.24	\$82,076.24	\$0.00	\$0.00
D	8260-160-PP0431-02-3613-1	SERVICIOS DE IMPRESIÓN Y REPRODUCCIÓN G. Corriente	\$0.00	\$0.00	\$467,222.10	\$467,222.10	\$0.00	\$0.00
D	8260-160-PP0431-02-3711-1	Pasajes aéreos G. Corriente	\$0.00	\$0.00	\$250,613.02	\$250,613.02	\$0.00	\$0.00
D	8260-160-PP0431-02-3721-1	Pasajes terrestres G. Corriente	\$0.00	\$0.00	\$151,751.45	\$151,751.45	\$0.00	\$0.00
D	8260-160-PP0431-02-3751-1	Viáticos en el país G. Corriente	\$0.00	\$0.00	\$3,886,937.22	\$3,886,937.22	\$0.00	\$0.00
D	8260-160-PP0431-02-3752-1	GASTO DE TRASLADOS EN COMISIONES OFICIALES G. Corriente	\$0.00	\$0.00	\$1,200,809.63	\$1,200,809.63	\$0.00	\$0.00
D	8260-160-PP0431-02-3761-1	Viáticos en el extranjero G. Corriente	\$0.00	\$0.00	\$51,909.99	\$51,909.99	\$0.00	\$0.00
D	8260-160-PP0431-02-3831-1	Congresos y convenciones G. Corriente	\$0.00	\$0.00	\$818,956.28	\$818,956.28	\$0.00	\$0.00
D	8260-160-PP0431-02-3851-1	Gastos de representación G. Corriente	\$0.00	\$0.00	\$41,912.37	\$41,912.37	\$0.00	\$0.00
D	8260-160-PP0431-02-3921-1	Impuestos y derechos G. Corriente	\$0.00	\$0.00	\$20,869.00	\$20,869.00	\$0.00	\$0.00
D	8260-160-PP0431-02-3923-1	TENENCIAS Y CANJE DE PLACAS DE VEHÍCULOS OFICIALES G. Corriente	\$0.00	\$0.00	\$3,029,321.00	\$3,029,321.00	\$0.00	\$0.00
D	8260-160-PP0431-02-3951-1	Penas, multas, accesorios y actualizaciones G. Corriente	\$0.00	\$0.00	\$441.00	\$441.00	\$0.00	\$0.00





**FISCALÍA GENERAL DEL ESTADO DE SAN LUIS POTOSÍ**  
**Balanza de Comprobación del 01/ene./2019 al 31/dic./2019**  
**Cuentas de Mayor con saldo y/o movimientos. (De la cuenta: 1000 a la 9000)**

Nat.	Cuenta	Nombre de la cuenta	SALDO ANTERIOR		MOVIMIENTOS		SALDO ACTUAL	
			DEUDOR	ACREEDOR	DEUDOR	ACREEDOR	DEUDOR	ACREEDOR
D	8260-160-PP0431-02-3982-1	IMPUESTO SOBRE NOMINA G. Corriente	\$0.00	\$0.00	\$12,553,708.09	\$12,553,708.09	\$0.00	\$0.00
D	8270	PRESUPUESTO DE EGRESOS PAGADO	\$0.00	\$0.00	\$1,135,676,729.01	\$0.00	\$1,135,676,729.01	\$0.00
D	8270-160-P07013-02-4141-1	Asignaciones presupuestarias a Órganos Autónomos G. Corriente	\$0.00	\$0.00	\$14,946,621.16	\$0.00	\$14,946,621.16	\$0.00
D	8270-160-P07013-02-4141-1	Asignaciones presupuestarias a Órganos Autónomos G. Corriente	\$0.00	\$0.00	\$3,547,082.98	\$0.00	\$3,547,082.98	\$0.00
D	8270-160-P07014-02-4141-1	Asignaciones presupuestarias a Órganos Autónomos G. Corriente	\$0.00	\$0.00	\$4,788,135.13	\$0.00	\$4,788,135.13	\$0.00
D	8270-160-P07019-02-4141-1	Asignaciones presupuestarias a Órganos Autónomos G. Corriente	\$0.00	\$0.00	\$44,175.23	\$0.00	\$44,175.23	\$0.00
D	8270-160-P07020-02-4141-1	Asignaciones presupuestarias a Órganos Autónomos G. Corriente	\$0.00	\$0.00	\$250,000.00	\$0.00	\$250,000.00	\$0.00
D	8270-160-P12000-02-5111-2	Muebles de oficina y estantería G. Capital	\$0.00	\$0.00	\$16,240.00	\$0.00	\$16,240.00	\$0.00
D	8270-160-P12001-02-5411-2	Vehículos y equipo terrestre G. Capital	\$0.00	\$0.00	\$226,000.48	\$0.00	\$226,000.48	\$0.00
D	8270-160-P12002-02-5691-2	Otros equipos G. Capital	\$0.00	\$0.00	\$796,340.00	\$0.00	\$796,340.00	\$0.00
D	8270-160-P12003-02-5641-2	Sistemas de aire acondicionado, calefacción y de refrigeración industrial y comercial G. Capital	\$0.00	\$0.00	\$999,978.00	\$0.00	\$999,978.00	\$0.00
D	8270-160-P12006-02-5191-2	Otros mobiliarios y equipos de administración G. Capital	\$0.00	\$0.00	\$47,880.62	\$0.00	\$47,880.62	\$0.00
D	8270-160-P12007-02-5911-2	Software G. Capital	\$0.00	\$0.00	\$70,000.00	\$0.00	\$70,000.00	\$0.00
D	8270-160-P12012-02-6291-2	Trabajos de acabados en edificaciones y otros trabajos especializados G. Capital	\$0.00	\$0.00	\$306,975.24	\$0.00	\$306,975.24	\$0.00
D	8270-160-P12013-02-6291-2	Trabajos de acabados en edificaciones y otros trabajos especializados G. Capital	\$0.00	\$0.00	\$251,167.58	\$0.00	\$251,167.58	\$0.00
D	8270-160-P12014-02-6191-2	Trabajos de acabados en edificaciones y otros trabajos especializados G. Capital	\$0.00	\$0.00	\$389,273.47	\$0.00	\$389,273.47	\$0.00
D	8270-160-PP0431-02-1131-1	Sueldos base al personal permanente G. Corriente	\$0.00	\$0.00	\$532,778,225.50	\$0.00	\$532,778,225.50	\$0.00
D	8270-160-PP0431-02-1221-1	Sueldos base al personal eventual G. Corriente	\$0.00	\$0.00	\$12,000.00	\$0.00	\$12,000.00	\$0.00
D	8270-160-PP0431-02-1311-1	Primas por años de servicios efectivos prestados G. Corriente	\$0.00	\$0.00	\$3,867,925.00	\$0.00	\$3,867,925.00	\$0.00
D	8270-160-PP0431-02-1321-1	Primas de vacaciones, dominical y gratificación de fin de año G. Corriente	\$0.00	\$0.00	\$117,331,428.19	\$0.00	\$117,331,428.19	\$0.00
D	8270-160-PP0431-02-1411-1	Aportaciones de seguridad social G. Corriente	\$0.00	\$0.00	\$16,195,072.65	\$0.00	\$16,195,072.65	\$0.00
D	8270-160-PP0431-02-1421-1	Aportaciones a fondos de vivienda G. Corriente	\$0.00	\$0.00	\$18,333,870.18	\$0.00	\$18,333,870.18	\$0.00
D	8270-160-PP0431-02-1431-1	Aportaciones al sistema para el retiro G. Corriente	\$0.00	\$0.00	\$8,507,352.00	\$0.00	\$8,507,352.00	\$0.00
D	8270-160-PP0431-02-1441-1	Aportaciones para seguros G. Corriente	\$0.00	\$0.00	\$20,939,504.08	\$0.00	\$20,939,504.08	\$0.00
D	8270-160-PP0431-02-1511-1	Cuotas para el fondo de ahorro y fondo de trabajo G. Corriente	\$0.00	\$0.00	\$36,385,283.04	\$0.00	\$36,385,283.04	\$0.00
D	8270-160-PP0431-02-1541-1	Prestaciones contractuales G. Corriente	\$0.00	\$0.00	\$136,088,880.77	\$0.00	\$136,088,880.77	\$0.00





**FISCALÍA GENERAL DEL ESTADO DE SAN LUIS POTOSÍ**  
**Balanza de Comprobación del 01/ene./2019 al 31/dic./2019**  
**Cuentas de Mayor con saldo y/o movimientos. (De la cuenta: 1000 a la 9000)**

Nat.	Cuenta	Nombre de la cuenta	SALDO ANTERIOR		MOVIMIENTOS		SALDO ACTUAL	
			DEUDOR	ACREEDOR	DEUDOR	ACREEDOR	DEUDOR	ACREEDOR
D	8270-160-PP0431-02-1591-1	Otras prestaciones sociales y económicas G. Corriente	\$0.00	\$0.00	\$115,745,248.30	\$0.00	\$115,745,248.30	\$0.00
D	8270-160-PP0431-02-2111-1	Materiales, útiles y equipos menores de oficina G. Corriente	\$0.00	\$0.00	\$3,498,428.40	\$0.00	\$3,498,428.40	\$0.00
D	8270-160-PP0431-02-2121-1	Materiales y útiles de impresión y reproducción G. Corriente	\$0.00	\$0.00	\$43,338.63	\$0.00	\$43,338.63	\$0.00
D	8270-160-PP0431-02-2141-1	Materiales, útiles y equipos menores de tecnologías de la información y comunicaciones G. Corriente	\$0.00	\$0.00	\$3,761,674.21	\$0.00	\$3,761,674.21	\$0.00
D	8270-160-PP0431-02-2151-1	Material impreso e información digital G. Corriente	\$0.00	\$0.00	\$50,921.00	\$0.00	\$50,921.00	\$0.00
D	8270-160-PP0431-02-2161-1	Material de limpieza G. Corriente	\$0.00	\$0.00	\$1,817,633.06	\$0.00	\$1,817,633.06	\$0.00
D	8270-160-PP0431-02-2211-1	Productos alimenticios para personas G. Corriente	\$0.00	\$0.00	\$1,419,116.24	\$0.00	\$1,419,116.24	\$0.00
D	8270-160-PP0431-02-2212-1	Alimentación en Eventos Oficiales G. Corriente	\$0.00	\$0.00	\$11,948.87	\$0.00	\$11,948.87	\$0.00
D	8270-160-PP0431-02-2213-1	Alimentación en Programas de Capacitación y Adiestramiento G. Corriente	\$0.00	\$0.00	\$803,613.80	\$0.00	\$803,613.80	\$0.00
D	8270-160-PP0431-02-2214-1	Alimentación para Internos G. Corriente	\$0.00	\$0.00	\$551,649.60	\$0.00	\$551,649.60	\$0.00
D	8270-160-PP0431-02-2231-1	Utensilios para el servicio de alimentación G. Corriente	\$0.00	\$0.00	\$2,789.80	\$0.00	\$2,789.80	\$0.00
D	8270-160-PP0431-02-2411-1	Productos minerales no metálicos G. Corriente	\$0.00	\$0.00	\$247,938.99	\$0.00	\$247,938.99	\$0.00
D	8270-160-PP0431-02-2421-1	Cemento y productos de concreto G. Corriente	\$0.00	\$0.00	\$21,478.65	\$0.00	\$21,478.65	\$0.00
D	8270-160-PP0431-02-2431-1	Cal, yeso y productos de yeso G. Corriente	\$0.00	\$0.00	\$24,670.38	\$0.00	\$24,670.38	\$0.00
D	8270-160-PP0431-02-2441-1	Madera y productos de madera G. Corriente	\$0.00	\$0.00	\$3,998.52	\$0.00	\$3,998.52	\$0.00
D	8270-160-PP0431-02-2451-1	Vidrio y productos de vidrio G. Corriente	\$0.00	\$0.00	\$95,174.68	\$0.00	\$95,174.68	\$0.00
D	8270-160-PP0431-02-2461-1	Material eléctrico y electrónico G. Corriente	\$0.00	\$0.00	\$2,339,697.49	\$0.00	\$2,339,697.49	\$0.00
D	8270-160-PP0431-02-2471-1	Artículos metálicos para la construcción G. Corriente	\$0.00	\$0.00	\$41,401.39	\$0.00	\$41,401.39	\$0.00
D	8270-160-PP0431-02-2481-1	Materiales complementarios G. Corriente	\$0.00	\$0.00	\$73,569.52	\$0.00	\$73,569.52	\$0.00
D	8270-160-PP0431-02-2491-1	Otros materiales y artículos de construcción y reparación G. Corriente	\$0.00	\$0.00	\$573,980.63	\$0.00	\$573,980.63	\$0.00
D	8270-160-PP0431-02-2511-1	Productos químicos básicos G. Corriente	\$0.00	\$0.00	\$12,377.52	\$0.00	\$12,377.52	\$0.00
D	8270-160-PP0431-02-2531-1	Medicinas y productos farmacéuticos G. Corriente	\$0.00	\$0.00	\$20,403.74	\$0.00	\$20,403.74	\$0.00
D	8270-160-PP0431-02-2541-1	Materiales, accesorios y suministros médicos G. Corriente	\$0.00	\$0.00	\$319,052.86	\$0.00	\$319,052.86	\$0.00
D	8270-160-PP0431-02-2551-1	Materiales, accesorios y suministros de laboratorio G. Corriente	\$0.00	\$0.00	\$327,020.83	\$0.00	\$327,020.83	\$0.00
D	8270-160-PP0431-02-2561-1	Fibras sintéticas, hules, plásticos y derivados G. Corriente	\$0.00	\$0.00	\$33,907.76	\$0.00	\$33,907.76	\$0.00
D	8270-160-PP0431-02-2591-1	Otros productos químicos G. Corriente	\$0.00	\$0.00	\$38,998.16	\$0.00	\$38,998.16	\$0.00
D	8270-160-PP0431-02-2611-1	Combustibles, lubricantes y aditivos G. Corriente	\$0.00	\$0.00	\$27,583,726.46	\$0.00	\$27,583,726.46	\$0.00





**FISCALÍA GENERAL DEL ESTADO DE SAN LUIS POTOSÍ**  
**Balanza de Comprobación del 01/ene./2019 al 31/dic./2019**  
**Cuentas de Mayor con saldo y/o movimientos. (De la cuenta: 1000 a la 9000)**

Nat.	Cuenta	Nombre de la cuenta	SALDO ANTERIOR		MOVIMIENTOS		SALDO ACTUAL	
			DEUDOR	ACREEDOR	DEUDOR	ACREEDOR	DEUDOR	ACREEDOR
D	8270-160-PP0431-02-2711-1	Vestuario y uniformes G. Corriente	\$0.00	\$0.00	\$24,072.90	\$0.00	\$24,072.90	\$0.00
D	8270-160-PP0431-02-2721-1	Prendas de seguridad y protección personal G. Corriente	\$0.00	\$0.00	\$399.98	\$0.00	\$399.98	\$0.00
D	8270-160-PP0431-02-2831-1	Prendas de protección para seguridad pública y nacional G. Corriente	\$0.00	\$0.00	\$5,100.00	\$0.00	\$5,100.00	\$0.00
D	8270-160-PP0431-02-2911-1	Herramientas menores G. Corriente	\$0.00	\$0.00	\$33,845.04	\$0.00	\$33,845.04	\$0.00
D	8270-160-PP0431-02-2921-1	Refacciones y accesorios menores de edificios G. Corriente	\$0.00	\$0.00	\$10,113.61	\$0.00	\$10,113.61	\$0.00
D	8270-160-PP0431-02-2931-1	Refacciones y accesorios menores de mobiliario y equipo de administración, educacional y recreativo G. Corriente	\$0.00	\$0.00	\$1,653.00	\$0.00	\$1,653.00	\$0.00
D	8270-160-PP0431-02-2941-1	Refacciones y accesorios menores de equipo de cómputo y tecnologías de la información G. Corriente	\$0.00	\$0.00	\$10,987.21	\$0.00	\$10,987.21	\$0.00
D	8270-160-PP0431-02-2961-1	Refacciones y accesorios menores de equipo de transporte G. Corriente	\$0.00	\$0.00	\$4,645.80	\$0.00	\$4,645.80	\$0.00
D	8270-160-PP0431-02-3111-1	Energía eléctrica G. Corriente	\$0.00	\$0.00	\$6,684,195.00	\$0.00	\$6,684,195.00	\$0.00
D	8270-160-PP0431-02-3131-1	Agua G. Corriente	\$0.00	\$0.00	\$1,034,512.41	\$0.00	\$1,034,512.41	\$0.00
D	8270-160-PP0431-02-3141-1	Telefonía tradicional G. Corriente	\$0.00	\$0.00	\$2,098,223.97	\$0.00	\$2,098,223.97	\$0.00
D	8270-160-PP0431-02-3151-1	Telefonía celular G. Corriente	\$0.00	\$0.00	\$1,118,913.14	\$0.00	\$1,118,913.14	\$0.00
D	8270-160-PP0431-02-3182-1	SERVICIOS POSTALES G. Corriente	\$0.00	\$0.00	\$184,636.87	\$0.00	\$184,636.87	\$0.00
D	8270-160-PP0431-02-3221-1	Arrendamiento de edificios G. Corriente	\$0.00	\$0.00	\$6,861,961.44	\$0.00	\$6,861,961.44	\$0.00
D	8270-160-PP0431-02-3231-1	Arrendamiento de mobiliario y equipo de administración, educacional y recreativo G. Corriente	\$0.00	\$0.00	\$1,615,797.48	\$0.00	\$1,615,797.48	\$0.00
D	8270-160-PP0431-02-3311-1	Servicios legales, de contabilidad, auditoría y relacionados G. Corriente	\$0.00	\$0.00	\$2,958.00	\$0.00	\$2,958.00	\$0.00
D	8270-160-PP0431-02-3341-1	Servicios de capacitación G. Corriente	\$0.00	\$0.00	\$1,518,899.60	\$0.00	\$1,518,899.60	\$0.00
D	8270-160-PP0431-02-3342-1	SISTEMA DE GESTIÓN ANTISOBORNO G. Corriente	\$0.00	\$0.00	\$2,320,000.00	\$0.00	\$2,320,000.00	\$0.00
D	8270-160-PP0431-02-3361-1	Servicios de apoyo administrativo, fotocopiado e impresión G. Corriente	\$0.00	\$0.00	\$286,579.65	\$0.00	\$286,579.65	\$0.00
D	8270-160-PP0431-02-3372-1	OPERATIVOS DE SEGURIDAD G. Corriente	\$0.00	\$0.00	\$3,692,216.00	\$0.00	\$3,692,216.00	\$0.00
D	8270-160-PP0431-02-3381-1	Servicios de vigilancia G. Corriente	\$0.00	\$0.00	\$6,681.00	\$0.00	\$6,681.00	\$0.00
D	8270-160-PP0431-02-3391-1	Servicios profesionales, científicos y técnicos integrales G. Corriente	\$0.00	\$0.00	\$650,000.00	\$0.00	\$650,000.00	\$0.00
D	8270-160-PP0431-02-3411-1	Servicios financieros y bancarios G. Corriente	\$0.00	\$0.00	\$9,295.08	\$0.00	\$9,295.08	\$0.00
D	8270-160-PP0431-02-3471-1	Fletes y maniobras G. Corriente	\$0.00	\$0.00	\$28,884.01	\$0.00	\$28,884.01	\$0.00
D	8270-160-PP0431-02-3521-1	Instalación, reparación y mantenimiento de mobiliario y equipo de administración, educacional y recreativo G. Corriente	\$0.00	\$0.00	\$13,637.76	\$0.00	\$13,637.76	\$0.00
D	8270-160-PP0431-02-3541-1	Instalación, reparación y mantenimiento de equipo e instrumental médico y de laboratorio G. Corriente	\$0.00	\$0.00	\$45,866.59	\$0.00	\$45,866.59	\$0.00





**FISCALÍA GENERAL DEL ESTADO DE SAN LUIS POTOSÍ**  
**Balanza de Comprobación del 01/ene./2019 al 31/dic./2019**  
**Cuentas de Mayor con saldo y/o movimientos. (De la cuenta: 1000 a la 9000)**

Nat.	Cuenta	Nombre de la cuenta	SALDO ANTERIOR		MOVIMIENTOS		SALDO ACTUAL	
			DEUDOR	ACREEDOR	DEUDOR	ACREEDOR	DEUDOR	ACREEDOR
D	8270-160-PP0431-02-3551-1	Reparación y mantenimiento de equipo de transporte G. Corriente	\$0.00	\$0.00	\$4,947,480.85	\$0.00	\$4,947,480.85	\$0.00
D	8270-160-PP0431-02-3571-1	Instalación, reparación y mantenimiento de maquinaria, otros equipos y herramienta G. Corriente	\$0.00	\$0.00	\$1,285,558.20	\$0.00	\$1,285,558.20	\$0.00
D	8270-160-PP0431-02-3581-1	Servicios de limpieza y manejo de desechos G. Corriente	\$0.00	\$0.00	\$2,039,916.24	\$0.00	\$2,039,916.24	\$0.00
D	8270-160-PP0431-02-3591-1	Servicios de jardinería y fumigación G. Corriente	\$0.00	\$0.00	\$82,076.24	\$0.00	\$82,076.24	\$0.00
D	8270-160-PP0431-02-3613-1	SERVICIOS DE IMPRESIÓN Y REPRODUCCIÓN G. Corriente	\$0.00	\$0.00	\$467,222.10	\$0.00	\$467,222.10	\$0.00
D	8270-160-PP0431-02-3711-1	Pasajes aéreos G. Corriente	\$0.00	\$0.00	\$250,613.02	\$0.00	\$250,613.02	\$0.00
D	8270-160-PP0431-02-3721-1	Pasajes terrestres G. Corriente	\$0.00	\$0.00	\$151,751.45	\$0.00	\$151,751.45	\$0.00
D	8270-160-PP0431-02-3751-1	Viáticos en el país G. Corriente	\$0.00	\$0.00	\$3,886,937.22	\$0.00	\$3,886,937.22	\$0.00
D	8270-160-PP0431-02-3752-1	GASTO DE TRASLADOS EN COMISIONES OFICIALES G. Corriente	\$0.00	\$0.00	\$1,200,809.63	\$0.00	\$1,200,809.63	\$0.00
D	8270-160-PP0431-02-3761-1	Viáticos en el extranjero G. Corriente	\$0.00	\$0.00	\$51,909.99	\$0.00	\$51,909.99	\$0.00
D	8270-160-PP0431-02-3831-1	Congresos y convenciones G. Corriente	\$0.00	\$0.00	\$818,956.28	\$0.00	\$818,956.28	\$0.00
D	8270-160-PP0431-02-3851-1	Gastos de representación G. Corriente	\$0.00	\$0.00	\$41,912.37	\$0.00	\$41,912.37	\$0.00
D	8270-160-PP0431-02-3921-1	Impuestos y derechos G. Corriente	\$0.00	\$0.00	\$20,869.00	\$0.00	\$20,869.00	\$0.00
D	8270-160-PP0431-02-3923-1	TENENCIAS Y CANJE DE PLACAS DE VEHICULOS OFICIALES G. Corriente	\$0.00	\$0.00	\$3,029,321.00	\$0.00	\$3,029,321.00	\$0.00
D	8270-160-PP0431-02-3951-1	Penas, multas, accesorios y actualizaciones G. Corriente	\$0.00	\$0.00	\$441.00	\$0.00	\$441.00	\$0.00
D	8270-160-PP0431-02-3982-1	IMPUESTO SOBRE NOMINA G. Corriente	\$0.00	\$0.00	\$12,553,708.09	\$0.00	\$12,553,708.09	\$0.00
<b>Sumas =&gt;</b>			<b>\$0.00</b>	<b>\$0.00</b>	<b>\$13,628,920,748.12</b>	<b>\$13,628,920,748.12</b>	<b>\$3,407,030,187.03</b>	<b>\$3,407,030,187.03</b>

ING. NABOR NIETO MUÑOZ  
 Realizó

C.P. NORMA ALEJANDRA GARCIA RODRIGUEZ  
 Revisó

MTRO. FEDERICO ARTURO GARZA HERRERA  
 Autorizó



Cuenta Pública 2019  
**FISCALÍA GENERAL DEL ESTADO DE SAN LUIS POTOSÍ**  
 Relación de esquemas bursátiles y de coberturas financieras  
 Del 1 de Enero al 31 de Diciembre de 2019  
 (Pesos)

*"En cumplimiento a lo dispuesto en los artículos 46, fracción I, inciso d, y 52 de la Ley General de Contabilidad Gubernamental, y de conformidad con lo establecido en el capítulo VII, numeral III, inciso g) del Manual de Contabilidad Gubernamental emitido por el CONAC, el ente público informa lo siguiente:"*

Cuenta	Concepto	Importe
	No aplica	
<b>TOTAL</b>		

Bajo protesta de decir verdad declaramos que los Estados Financieros y sus Notas son razonablemente correctos y responsabilidad del emisor

  
 \_\_\_\_\_  
 ING. NABOR NIETO MUÑOZ  
 Realizó


  
 \_\_\_\_\_  
 C.P. NORMA ALEJANDRA GARCIA RODRIGUEZ  
 Revisó

  
 \_\_\_\_\_  
 MTRO. FEDERICO ARTURO GARZA HERRERA  
 Autorizó



Cuenta Pública 2019  
 FISCALÍA GENERAL DEL ESTADO DE SAN LUIS POTOSÍ  
 Gasto por Categoría Programática  
 Del 1 de Enero al 31 de Diciembre de 2019

Concepto	Egresos				Subejercicio 6 = (3 + 4)
	Aprobado 1	Ampliaciones/ (Reducciones) 2	Modificado 3 = (1 + 2)	Devengado 4	
Programas	1,049,922,012	85,754,717	1,135,676,729	1,135,676,729	1,135,676,729
Subsidios: Sector Social y Privado o Entidades Federativas y Municipios	0	0	0	0	0
Sujetos a Reglas de Operación	0	0	0	0	0
Otros Subsidios	0	0	0	0	0
Desempeño de las Funciones	1,049,922,012	85,754,717	1,135,676,729	1,135,676,729	1,135,676,729
Prestación de Servicios Públicos	1,049,922,012	85,754,717	1,135,676,729	1,135,676,729	1,135,676,729
Provisión de Bienes Públicos	0	0	0	0	0
Planeación, seguimiento y evaluación de políticas públicas	0	0	0	0	0
Promoción y fomento	0	0	0	0	0
Regulación y supervisión	0	0	0	0	0
Funciones de las Fuerzas Armadas (Únicamente Gobierno Federal)	0	0	0	0	0
Específicos	0	0	0	0	0
Proyectos de Inversión	0	0	0	0	0
Administrativos y de Apoyo	0	0	0	0	0
Apoyo al proceso presupuestario y para mejorar la eficiencia institucional	0	0	0	0	0
Apoyo a la función pública y al mejoramiento de la gestión	0	0	0	0	0
Operaciones ajenas	0	0	0	0	0
Compromisos	0	0	0	0	0
Obligaciones de cumplimiento de resolución jurisdiccional	0	0	0	0	0
Desastres Naturales	0	0	0	0	0
Obligaciones	0	0	0	0	0
Pensiones y jubilaciones	0	0	0	0	0
Aportaciones a la seguridad social	0	0	0	0	0
Aportaciones a fondos de estabilización	0	0	0	0	0
Aportaciones a fondos de inversión y reestructura de pensiones	0	0	0	0	0
Programas de Gasto Federalizado (Gobierno Federal)	0	0	0	0	0
Gasto Federalizado	0	0	0	0	0
Participaciones a entidades federativas y municipios	0	0	0	0	0
Costo financiero, deuda o apoyos a deudores y ahorradores de la banca	0	0	0	0	0
Adeudos de ejercicios fiscales anteriores	0	0	0	0	0
<b>Total del Gasto</b>	<b>1,049,922,012</b>	<b>85,754,717</b>	<b>1,135,676,729</b>	<b>1,135,676,729</b>	<b>1,135,676,729</b>

  
 INC NABOR NIETO MUÑOZ  
 Realizó

  
 C.P. NORMA ALEJANDRA GARCÍA RODRÍGUEZ  
 Revisó

  
 MTR. FEDERICO ARTURO GARZA HERRERA  
 Autorizó



**FISCALÍA GENERAL DEL ESTADO DE SAN LUIS POTOSÍ**  
**SAN LUIS POTOSÍ**  
 Ramo o Dependencia / Función / Programas y proyectos de Inversión  
 Del 01/ene./2019 Al 31/dic./2019



Usr: Supervisor  
 Rep: rptEstadoPresupuestoEgresosUA\_FN\_PG\_PI

Fecha y hora de Impresión 09/mar./2020 07:16 p. m.

Ramo o Dependencia / Función / Programas y proyectos de inversión	Ampliaciones/ Aprobado (Reducciones)	Presupuesto Vigente	Comprometido	Presupuesto Disponible para Comprometer	Devengado	Comprometido No Devengado	Presupuesto Sin Devengar	Ejercido	Pagado	Cuentas por Pagar Deuda
---	--------------------------------------	---------------------	--------------	---	-----------	---------------------------	--------------------------	----------	--------	-------------------------

Sin Movimientos

ING. NABOR NIETO MUÑOZ  
 Realizó

C.P. NORMA ALEJANDRA GARCÍA RODRIGUEZ  
 Revisó

MTR. FEDERICO ARTURO GARZA HERRERA  
 Autorizó




Cuenta Pública 2019  
**FISCALÍA GENERAL DEL ESTADO DE SAN LUIS POTOSÍ**  
 Indicadores de Postura Fiscal  
 Del 1 de Enero al 31 de Diciembre de 2019


Concepto	Estimado	Devengado	Pagado
<b>I. Ingresos Presupuestarios (I=1+2)</b>			
1. Ingresos del Gobierno de la Entidad Federativa <sup>1</sup>	1,049,922,012	1,135,676,729	1,135,676,729
2. Ingresos del Sector Paraestatal <sup>1</sup>	0	0	0
<b>II. Egresos Presupuestarios (II=3+4)</b>			
3. Egresos del Gobierno de la Entidad Federativa <sup>2</sup>	1,049,922,012	1,135,676,729	1,135,676,729
4. Egresos del Sector Paraestatal <sup>2</sup>	0	0	0
<b>III. Balance Presupuestario (Superávit o Déficit) (III = I - II)</b>	0	0	0


Concepto	Estimado	Devengado	Pagado
<b>III. Balance presupuestario (Superávit o Déficit)</b>	0	0	0
<b>IV. Intereses, Comisiones y Gastos de la Deuda</b>	0	0	0
<b>V. Balance Primario (Superávit o Déficit) (V= III - IV)</b>	0	0	0

Concepto	Estimado	Devengado	Pagado
<b>A. Financiamiento</b>	0	0	0
<b>B. Amortización de la deuda</b>	0	0	0
<b>C. Endeudamiento ó desendeudamiento (C = A - B)</b>	0	0	0

- Los Ingresos que se presentan son los ingresos presupuestarios totales sin incluir los ingresos por financiamientos. Los Ingresos del Gobierno de la Entidad Federativa corresponden a los del Poder Ejecutivo, Legislativo Judicial y Autónomos
- Los egresos que se presentan son los egresos presupuestarios totales sin incluir los egresos por amortización. Los egresos del Gobierno de la Entidad Federativa corresponden a los del Poder Ejecutivo, Legislativo, Judicial y Órganos Autónomos
- Para Ingresos se reportan los ingresos recaudados; para egresos se reportan los egresos pagados

  
 ING NABOR NIETO MUÑOZ  
 Realizó

  
 C.P. NORMA ALEJANDRA GARCIA RODRIGUEZ  
 Revisó

  
 MTR. FEDERICO ARTURO GARZA HERRERA  
 Autorizó



Cuenta Pública 2019  
**FISCALÍA GENERAL DEL ESTADO DE SAN LUIS POTOSÍ**  
 Estado Analítico de la Deuda y Otros Pasivos  
 Del 1 de Enero al 31 de Diciembre de 2019  
 (Pesos)

Denominación de las Deudas	Moneda de Contratación	Institución o País Acreedor	Saldo Inicial del Periodo	Saldo Final del Periodo
<b>DEUDA PÚBLICA</b>				
<b>Corto Plazo</b>				
<b>Deuda Interna</b>				
Instituciones de Crédito	Peso	México	0	0
Títulos y Valores	Peso	México	0	0
Arrendamientos Financieros	Peso	México	0	0
<b>Deuda Externa</b>				
Organismos Financieros Internacionales	Peso	México	0	0
Deuda Bilateral	Peso	México	0	0
Títulos y Valores	Peso	México	0	0
Arrendamientos Financieros	Peso	México	0	0
<b>Subtotal a Corto Plazo</b>			<b>0</b>	<b>0</b>
<b>Largo Plazo</b>				
<b>Deuda Interna</b>				
Instituciones de Crédito	Peso	México	0	0
Títulos y Valores	Peso	México	0	0
Arrendamientos Financieros	Peso	México	0	0
<b>Deuda Externa</b>				
Organismos Financieros Internacionales	Peso	México	0	0
Deuda Bilateral	Peso	México	0	0
Títulos y Valores	Peso	México	0	0
Arrendamientos Financieros			0	0
<b>Subtotal a Largo Plazo</b>			<b>0</b>	<b>0</b>
<b>Otros Pasivos</b>				
	Peso	México	0	0
<b>Total Deuda y Otros Pasivos</b>			<b>0</b>	<b>0</b>

Bajo protesta de decir verdad declaro que los Estados Financieros y sus Notas son razonablemente correctos y responsabilidad del emisor

ING. ANTONIO MUÑOZ  
Realizó


C.P. NORMA ALEJANDRA GARCÍA RODRIGUEZ  
Revisó



MTRO. FEDERICO ARTURO CANZA HERRERA  
Autorizó



Cuenta Pública 2019  
**FISCALÍA GENERAL DEL ESTADO DE SAN LUIS POTOSÍ**  
 Endeudamiento Neto  
 Del 1 de Enero al 31 de Diciembre de 2019

Identificación de Crédito o Instrumento	Contratación/Colocación	Amortización	Endeudamiento Neto
	A	B	C = A - B
<b>Creditos Bancarios</b>			
			0
			0
			0
			0
			0
			0
			0
			0
			0
			0
<b>Total Créditos Bancarios</b>	<b>0</b>	<b>0</b>	<b>0</b>
<b>Otros Instrumentos de Deuda</b>			
			0
			0
			0
			0
			0
			0
			0
			0
			0
			0
<b>Total Otros Instrumentos de Deuda</b>	<b>0</b>	<b>0</b>	<b>0</b>
<b>TOTAL</b>	<b>0</b>	<b>0</b>	<b>0</b>

  
 \_\_\_\_\_  
 ING. NABOR NIETO MUÑOZ  
 Realizó

  
 \_\_\_\_\_  
 C.P. NORMA ALEJANDRA GARCIA RODRIGUEZ  
 Revisó  
  
 \_\_\_\_\_  
 MTRO. FEDERICO ARTURO GARZA HERRERA  
 Autorizo





Cuenta Pública 2019  
**FISCALÍA GENERAL DEL ESTADO DE SAN LUIS POTOSÍ**  
 Intereses de la Deuda  
 Del 1 de Enero al 31 de Diciembre de 2019


Identificación de Crédito o Instrumento	Devengado Créditos Bancarios	Pagado
<b>Total de intereses de Créditos Bancarios</b>	<b>0</b>	<b>0</b>

Otros Instrumentos de Deuda		
Identificación de Crédito o Instrumento	Devengado	Pagado
<b>Total de intereses de Otros Instrumentos de Deuda</b>	<b>0</b>	<b>0</b>

<b>TOTAL</b>	<b>0</b>	<b>0</b>
--------------	----------	----------

  
 \_\_\_\_\_  
 ING. NABOR NIETO MUÑOZ  
 Realizó

  
 \_\_\_\_\_  
 C.P. NORMA ALEJANDRA GARCIA RODRIGUEZ  
 Reviso

  
 \_\_\_\_\_  
 MTRO. FEDERICO ARTURO GARZA HERRERA  
 Autorizo



FISCALIA GENERAL DEL ESTADO DE SAN LUIS POTOSÍ (a)  
 Estado de Situación Financiera Detallado - LDF  
 Al 31 de diciembre de 2018 y al 31 de Diciembre de 2019 (b)  
 (PESOS)

Concepto (c)	2019 (d)	31 de diciembre de 2018 (e)	Concepto (c)	2019 (d)	31 de diciembre de 2018 (e)
<b>ACTIVO</b>			<b>PASIVO</b>		
<b>Activo Circulante</b>			<b>Pasivo Circulante</b>		
a. Efectivo y Equivalentes (a=a1+a2+a3+a4+a5+a6+a7)	0	0	a. Cuentas por Pagar a Corto Plazo (a=a1+a2+a3+a4+a5+a6+a7+a8+a9)	0	0
a1) Efectivo	0	0	a1) Servicios Personales por Pagar a Corto Plazo	0	0
a2) Bancos/Tesorería	0	0	a2) Proveedores por Pagar a Corto Plazo	0	0
a3) Bancos/Dependencias y Otros	0	0	a3) Contratistas por Obras Públicas por Pagar a Corto Plazo	0	0
a4) Inversiones Temporales (Hasta 3 meses)	0	0	a4) Participaciones y Aportaciones por Pagar a Corto Plazo	0	0
a5) Fondos con Afectación Específica	0	0	a5) Transferencias Otorgadas por Pagar a Corto Plazo	0	0
a6) Depósitos de Fondos de Terceros en Garantía y/o Administración	0	0	a6) Intereses, Comisiones y Otros Gastos de la Deuda Pública por Pagar a Corto Plazo	0	0
a7) Otros Efectivos y Equivalentes	0	0	a7) Retenciones y Contribuciones por Pagar a Corto Plazo	0	0
b. Derechos a Recibir Efectivo o Equivalentes (b=b1+b2+b3+b4+b5+b6+b7)	0	0	a8) Devoluciones de la Ley de Ingresos por Pagar a Corto Plazo	0	0
b1) Inversiones Financieras de Corto Plazo	0	0	a9) Otras Cuentas por Pagar a Corto Plazo	0	0
b2) Cuentas por Cobrar a Corto Plazo	0	0	b. Documentos por Pagar a Corto Plazo (b=b1+b2+b3)	0	0
b3) Deudores Diversos por Cobrar a Corto Plazo	0	0	b1) Documentos Comerciales por Pagar a Corto Plazo	0	0
b4) Ingresos por Recuperar a Corto Plazo	0	0	b2) Documentos con Contratistas por Obras Públicas por Pagar a Corto Plazo	0	0
b5) Deudores por Anticipos de la Tesorería a Corto Plazo	0	0	b3) Otros Documentos por Pagar a Corto Plazo	0	0
b6) Préstamos Otorgados a Corto Plazo	0	0	c. Porción a Corto Plazo de la Deuda Pública (c=c1+c2)	0	0
b7) Otros Derechos a Recibir Efectivo o Equivalentes a Corto Plazo	0	0	c1) Porción a Corto Plazo de la Deuda Pública	0	0
c. Derechos a Recibir Bienes o Servicios (c=c1+c2+c3+c4+c5)	0	0	c2) Porción a Corto Plazo de Arrendamiento Financiero	0	0
c1) Anticipo a Proveedores por Adquisición de Bienes y Prestación de Servicios a Corto Plazo	0	0	d. Títulos y Valores a Corto Plazo	0	0
c2) Anticipo a Proveedores por Adquisición de Bienes Inmuebles y Muebles a Corto Plazo	0	0	e. Pasivos Diferidos a Corto Plazo (e=e1+e2+e3)	0	0
c3) Anticipo a Proveedores por Adquisición de Bienes Intangibles a Corto Plazo	0	0	e1) Ingresos Cobrados por Adelantado a Corto Plazo	0	0
c4) Anticipo a Contratistas por Obras Públicas a Corto Plazo	0	0	e2) Intereses Cobrados por Adelantado a Corto Plazo	0	0
c5) Otros Derechos a Recibir Bienes o Servicios a Corto Plazo	0	0	e3) Otros Pasivos Diferidos a Corto Plazo	0	0
d. Inventarios (d=d1+d2+d3+d4+d5)	0	0	f. Fondos y Bienes de Terceros en Garantía y/o Administración a Corto Plazo (f=f1+f2+f3+f4+f5+f6)	0	0
d1) Inventario de Mercancías para Venta	0	0	f1) Fondos en Garantía a Corto Plazo	0	0
d2) Inventario de Mercancías Terminadas	0	0	f2) Fondos en Administración a Corto Plazo	0	0
d3) Inventario de Mercancías en Proceso de Elaboración	0	0	f3) Fondos Contingentes a Corto Plazo	0	0
d4) Inventario de Materias Primas, Materiales y Suministros para Producción	0	0	f4) Fondos de Fideicomisos, Mandatos y Contratos Análogos a Corto Plazo	0	0
d5) Bienes en Tránsito	0	0	f5) Otros Fondos de Terceros en Garantía y/o Administración a Corto Plazo	0	0
e. Almacenes	0	0	f6) Valores y Bienes en Garantía a Corto Plazo	0	0
f. Estimación por Pérdida o Deterioro de Activos Circulantes (f=f1+f2)	0	0	g. Provisiones a Corto Plazo (g=g1+g2+g3)	0	0
f1) Estimaciones para Cuentas Incobrables por Derechos a Recibir Efectivo o Equivalentes	0	0	g1) Provisión para Demandas y Juicios a Corto Plazo	0	0
f2) Estimación por Deterioro de Inventarios	0	0	g2) Provisión para Contingencias a Corto Plazo	0	0
g. Otros Activos Circulantes (g=g1+g2+g3+g4)	0	0	g3) Otras Provisiones a Corto Plazo	0	0
g1) Valores en Garantía	0	0	h. Otros Pasivos a Corto Plazo (h=h1+h2+h3)	0	0
g2) Bienes en Garantía (excluye depósitos de fondos)	0	0	h1) Ingresos por Clasificar	0	0
g3) Bienes Derivados de Embargos, Decomisos, Aseguramientos y Dación en Pago	0	0	h2) Recaudación por Participar	0	0
g4) Adquisición con Fondos de Terceros	0	0	h3) Otros Pasivos Circulantes	0	0
<b>IA. Total de Activos Circulantes (IA = a + b + c + d + e + f + g)</b>	0	0	<b>IIA. Total de Pasivos Circulantes (IIA = a + b + c + d + e + f + g + h)</b>	0	0
<b>Activo No Circulante</b>			<b>Pasivo No Circulante</b>		
a. Inversiones Financieras a Largo Plazo	0	0	a. Cuentas por Pagar a Largo Plazo	0	0
b. Derechos a Recibir Efectivo o Equivalentes a Largo Plazo	0	0	b. Documentos por Pagar a Largo Plazo	0	0
c. Bienes Inmuebles, Infraestructura y Construcciones en Proceso	947,416	0	c. Deuda Pública a Largo Plazo	0	0
d. Bienes Muebles	2,086,439	0	d. Pasivos Diferidos a Largo Plazo	0	0
e. Activos Intangibles	70,000	0	e. Fondos y Bienes de Terceros en Garantía y/o Administración a Largo Plazo	0	0
f. Depreciación, Deterioro y Amortización Acumulada de Bienes	0	0	f. Provisiones a Largo Plazo	0	0
g. Activos Diferidos	0	0	<b>IIB. Total de Pasivos No Circulantes (IIB = a + b + c + d + e + f)</b>	0	0
h. Estimación por Pérdida o Deterioro de Activos no Circulantes	0	0	<b>II. Total del Pasivo (II = IIA + IIB)</b>	0	0
i. Otros Activos no Circulantes	0	0	<b>HACIENDA PÚBLICA/PATRIMONIO</b>		
<b>IB. Total de Activos No Circulantes (IB = a + b + c + d + e + f + g + h + i)</b>	3,103,855	0	<b>IIIA. Hacienda Pública/Patrimonio Contribuido (IIIA = a + b + c)</b>	0	0
<b>I. Total del Activo (I = IA + IB)</b>	3,103,855	0	a. Aportaciones	0	0
			b. Donaciones de Capital	0	0
			c. Actualización de la Hacienda Pública/Patrimonio	0	0
			<b>IIIB. Hacienda Pública/Patrimonio Generado (IIIB = a + b + c + d + e)</b>	3,103,855	0
			a. Resultados del Ejercicio (Ahorro/ Desahorro)	3,103,855	0
			b. Resultados de Ejercicios Anteriores	0	0
			c. Revaluos	0	0
			d. Reservas	0	0
			e. Rectificaciones de Resultados de Ejercicios Anteriores	0	0
			<b>IIIC. Exceso o Insuficiencia en la Actualización de la Hacienda Pública/Patrimonio (IIIC=a+b)</b>	0	0
			a. Resultado por Posición Monetaria	0	0
			b. Resultado por Tenencia de Activos no Monetarios	0	0
			<b>III. Total Hacienda Pública/Patrimonio (III = IIIA + IIIB + IIIC)</b>	3,103,855	0
			<b>IV. Total del Pasivo y Hacienda Pública/Patrimonio (IV = II + III)</b>	3,103,855	0

MSC. NABOR ARTURO MUÑOZ  
 Realizo

C.P. NORMA ALEJANDRA GARCÍA RODRÍGUEZ  
 Revisó

MTR. FEDERICO ARTURO BARZA HERRERA  
 Autorizó



FISCALIA GENERAL DEL ESTADO DE SAN LUIS POTOSÍ (a)							
Informe Analítico de la Deuda Pública y Otros Pasivos - LDF							
Del 1 de Enero al 31 de Diciembre de 2019 (b)							
(PESOS)							
Denominación de la Deuda Pública y Otros Pasivos	Saldo al 31 de diciembre de 2018 (d)	Disposiciones del Periodo	Amortizaciones del Periodo	Revaluaciones, Reclasificaciones y Otros Ajustes	Saldo Final del Periodo	Pago de Intereses del Periodo	Pago de Comisiones y demás costos asociados durante el Periodo
(c)	(d)	(e)	(f)	(g)	h=d+e-f+g	(i)	(j)
1. Deuda Pública (1=A+B)	0	0	0	0	0	0	0
A. Corto Plazo (A=a1+a2+a3)	0	0	0	0	0	0	0
a1) Instituciones de Crédito	0	0	0	0	0	0	0
a2) Títulos y Valores	0	0	0	0	0	0	0
a3) Arrendamientos Financieros	0	0	0	0	0	0	0
B. Largo Plazo (B=b1+b2+b3)	0	0	0	0	0	0	0
b1) Instituciones de Crédito	0	0	0	0	0	0	0
b2) Títulos y Valores	0	0	0	0	0	0	0
b3) Arrendamientos Financieros	0	0	0	0	0	0	0
2. Otros Pasivos	0	0	0	0	0	0	0
3. Total de la Deuda Pública y Otros Pasivos	0	0	0	0	0	0	0
4. Deuda Contingente 1 (informativo)	0	0	0	0	0	0	0
A. Deuda Contingente 1	0	0	0	0	0	0	0
B. Deuda Contingente 2	0	0	0	0	0	0	0
C. Deuda Contingente XX	0	0	0	0	0	0	0
5. Valor de Instrumentos Bono Cupón Cero 2 (Informativo)	0	0	0	0	0	0	0
A. Instrumento Bono Cupón Cero 1	0	0	0	0	0	0	0
B. Instrumento Bono Cupón Cero 2	0	0	0	0	0	0	0
C. Instrumento Bono Cupón Cero XX	0	0	0	0	0	0	0

1. Se refiere a cualquier Financiamiento sin fuente o garantía de pago definida, que sea asumida de manera solidaria o subsidiaria por las Entidades Federativas con sus Municipios, organismos descentralizados y empresas de participación estatal mayoritaria y fideicomisos, locales o municipales, y por los Municipios con sus respectivos organismos descentralizados y empresas de participación municipal mayoritaria.

2. Se refiere al valor del Bono Cupón Cero que respalda el pago de los créditos asociados al mismo (Activo).

Obligaciones a Corto Plazo (k)	Monto Contratado (l)	Plazo Pactado (m)	Tasa de Interés (n)	Comisiones y Costos Relacionados (o)	Tasa Efectiva (p)
6. Obligaciones a Corto Plazo (Informativo)	0	0	0	0	0
A. Crédito 1					
B. Crédito 2					
C. Crédito XX					

ING. NABOR NIÑO MUÑOZ  
Revisó

C.P. NORMA ALEJANDRA GARCÍA RODRÍGUEZ  
Revisó


MTRO. FEDERICO ARTURO GARZA HERRERA  
Autorizó




**FISCALÍA GENERAL DEL ESTADO DE SAN LUIS POTOSÍ (a)**  
**Informe Analítico de Obligaciones Diferentes de Financiamientos – LDF**  
**Del 1 de Enero al 31 de Diciembre de 2019 (b)**  
**(PESOS)**

Denominación de las Obligaciones Diferentes de Financiamiento (c)	(d)	Fecha de inicio de operación del proyecto (e)	Fecha de vencimiento (f)	Monto de la inversión pactado (g)	Plazo pactado (h)	Monto promedio mensual del pago de la contraprestación (i)	Monto promedio mensual del pago de la inversión correspondiente al pago de inversión (j)	Monto pagado de la inversión al XX de XXXX de 20XX (k)	Monto pagado de la inversión actualizado al XX de XXXX de 20XX (l)	Saldo pendiente por pagar de la inversión al XX de XXXX de 20XX (m = g - l)
<b>A. Asociaciones Público Privadas (APP's) (A=a+b+c+d)</b> a) APP 1 b) APP 2 c) APP 3 d) APP XX	0	0	0	0	0	0	0	0	0	0
<b>B. Otros Instrumentos (B=a+b+c+d)</b> a) Otro Instrumento 1 b) Otro Instrumento 2 c) Otro Instrumento 3 d) Otro Instrumento XX	0	0	0	0	0	0	0	0	0	0
<b>C. Total de Obligaciones Diferentes de Financiamiento (C=A+B)</b>	0	0	0	0	0	0	0	0	0	0

  
 ING. MABONNETO MUÑOZ  
 Realizo

  
 C.P. NORMA ALEJANDRA GARCIA RODRIGUEZ  
 Reviso

  
 MTRO. FEDERICO ARTURO GARZA HERRERA  
 Amonizo



FISCALIA GENERAL DEL ESTADO DE SAN LUIS POTOSÍ (a)  
Balance Presupuestario - LDF  
Del 1 de Enero al 31 de Diciembre de 2019 (b)  
(PESOS)

Concepto (c)	Estimado/ Aprobado (d)	Devengado	Recaudado/ Pagado
<b>A. Ingresos Totales (A = A1+A2+A3)</b>	1,049,922,012	1,135,676,729	1,135,676,729
A1. Ingresos de Libre Disposición	1,049,922,012	1,135,676,729	1,135,676,729
A2. Transferencias Federales Etiquetadas			
A3. Financiamiento Neto	0	0	0
<b>B. Egresos Presupuestarios<sup>1</sup> (B = B1+B2)</b>	1,049,922,012	1,135,676,729	1,135,676,729
B1. Gasto No Etiquetado (sin incluir Amortización de la Deuda Pública)	1,049,922,012	1,135,676,729	1,135,676,729
B2. Gasto Etiquetado (sin incluir Amortización de la Deuda Pública)			
<b>C. Remanentes del Ejercicio Anterior (C = C1 + C2)</b>		0	0
C1. Remanentes de Ingresos de Libre Disposición aplicados en el periodo			
C2. Remanentes de Transferencias Federales Etiquetadas aplicados en el periodo			
<b>I. Balance Presupuestario (I = A - B + C)</b>	0	0	0
<b>II. Balance Presupuestario sin Financiamiento Neto (II = I - A3)</b>	0	0	0
<b>III. Balance Presupuestario sin Financiamiento Neto y sin Remanentes del Ejercicio Anterior (III = II - C)</b>	0	0	0

Concepto	Aprobado	Devengado	Pagado
<b>E. Intereses, Comisiones y Gastos de la Deuda (E = E1+E2)</b>	0	0	0
E1. Intereses, Comisiones y Gastos de la Deuda con Gasto No Etiquetado			
E2. Intereses, Comisiones y Gastos de la Deuda con Gasto Etiquetado			
<b>IV. Balance Primario (IV = III - E)</b>	0	0	0

Concepto	Estimado/ Aprobado	Devengado	Recaudado/ Pagado
<b>F. Financiamiento (F = F1 + F2)</b>	0	0	0
F1. Financiamiento con Fuente de Pago de Ingresos de Libre Disposición			
F2. Financiamiento con Fuente de Pago de Transferencias Federales Etiquetadas			
<b>G. Amortización de la Deuda (G = G1 + G2)</b>	0	0	0
G1. Amortización de la Deuda Pública con Gasto No Etiquetado			
G2. Amortización de la Deuda Pública con Gasto Etiquetado			
<b>A3. Financiamiento Neto (A3 = F - G)</b>	0	0	0

Concepto	Estimado/ Aprobado	Devengado	Recaudado/ Pagado
A1. Ingresos de Libre Disposición	1,049,922,012	1,135,676,729	1,135,676,729
<b>A3.1 Financiamiento Neto con Fuente de Pago de Ingresos de Libre Disposición (A3.1 = F1 - G1)</b>	0	0	0
F1. Financiamiento con Fuente de Pago de Ingresos de Libre Disposición	0	0	0
G1. Amortización de la Deuda Pública con Gasto No Etiquetado	0	0	0
B1. Gasto No Etiquetado (sin incluir Amortización de la Deuda Pública)	1,049,922,012	1,135,676,729	1,135,676,729
C1. Remanentes de Ingresos de Libre Disposición aplicados en el periodo		0	0
<b>V. Balance Presupuestario de Recursos Disponibles (V = A1 + A3.1 - B1 + C1)</b>	0	0	0
<b>VI. Balance Presupuestario de Recursos Disponibles sin Financiamiento Neto (VI = V - A3.1)</b>	0	0	0



**FISCALIA GENERAL DEL ESTADO DE SAN LUIS POTOSÍ (a)**  
**Estado Analítico de Ingresos Detallado - LDF**  
**Del 1 de Enero al 31 de Diciembre de 2019 (b)**  
**(PESOS)**

Concepto (c)	Ingreso					Diferencia (e)
	Estimado (d)	Ampliaciones/ (Reducciones)	Modificado	Devengado	Recaudado	
<b>Ingresos de Libre Disposición</b>						
A. Impuestos			0			0
B. Cuotas y Aportaciones de Seguridad Social			0			0
C. Contribuciones de Mejoras			0			0
D. Derechos			0			0
E. Productos			0			0
F. Aprovechamientos			0			0
G. Ingresos por Ventas de Bienes y Prestación Servicios			0			0
H. Participaciones	0	0	0	0	0	0
(H=h1+h2+h3+h4+h5+h6+h7+h8+h9+h10+h11)						
h1) Fondo General de Participaciones			0			0
h2) Fondo de Fomento Municipal			0			0
h3) Fondo de Fiscalización y Recaudación			0			0
h4) Fondo de Compensación			0			0
h5) Fondo de Extracción de Hidrocarburos			0			0
h6) Impuesto Especial Sobre Producción y Servicios			0			0
h7) 0.136% de la Recaudación Federal Participable			0			0
h8) 3.17% Sobre Extracción de Petróleo			0			0
h9) Gasolinas y Diésel			0			0
h10) Fondo del Impuesto Sobre la Renta			0			0
h11) Fondo de Estabilización de los Ingresos de las Entidades Federativas			0			0
I. Incentivos Derivados de la Colaboración Fiscal (I=i1+i2+i3+i4+i5)	0	0	0	0	0	0
i1) Tenencia o Uso de Vehículos			0			0
i2) Fondo de Compensación ISAN			0			0
i3) Impuesto Sobre Automóviles Nuevos			0			0
i4) Fondo de Compensación de Repecos-Intermedios			0			0
i5) Otros Incentivos Económicos			0			0
J. Transferencias y Asignaciones	1,049,922,012	85,754,717	1,135,676,729	1,135,676,729	1,135,676,729	85,754,717
K. Convenios	0	0	0	0	0	0
k1) Otros Convenios y Subsidios			0			0
L. Otros Ingresos de Libre Disposición (L=l1+l2)	0	0	0	0	0	0
l1) Participaciones en Ingresos Locales			0			0
l2) Otros Ingresos de Libre Disposición			0			0
<b>I. Total de Ingresos de Libre Disposición (I=A+B+C+D+E+F+G+H+I+J+K+L)</b>	<b>1,049,922,012</b>	<b>85,754,717</b>	<b>1,135,676,729</b>	<b>1,135,676,729</b>	<b>1,135,676,729</b>	<b>85,754,717</b>
<b>Ingresos Excedentes de Ingresos de Libre Disposición</b>						
<b>Transferencias Federales Etiquetadas</b>						
A. Aportaciones (A=a1+a2+a3+a4+a5+a6+a7+a8)	0	0	0	0	0	0
a1) Fondo de Aportaciones para la Nómina Educativa y Gasto Operativo			0			0
a2) Fondo de Aportaciones para los Servicios de Salud			0			0
a3) Fondo de Aportaciones para la Infraestructura Social			0			0
a4) Fondo de Aportaciones para el Fortalecimiento de los Municipios y de las Demarcaciones Territoriales del Distrito Federal			0			0
a5) Fondo de Aportaciones Múltiples			0			0
a6) Fondo de Aportaciones para la Educación Tecnológica y de Adultos			0			0
a7) Fondo de Aportaciones para la Seguridad Pública de los Estados y del Distrito Federal			0			0
a8) Fondo de Aportaciones para el Fortalecimiento de las Entidades Federativas			0			0
B. Convenios (B=b1+b2+b3+b4)	0	0	0	0	0	0
b1) Convenios de Protección Social en Salud			0			0
b2) Convenios de Descentralización			0			0
b3) Convenios de Reasignación			0			0
b4) Otros Convenios y Subsidios			0			0
C. Fondos Distintos de Aportaciones (C=c1+c2)	0	0	0	0	0	0
c1) Fondo para Entidades Federativas y Municipios Productores de Hidrocarburos			0			0
c2) Fondo Minero			0			0
D. Transferencias, Asignaciones, Subsidios y Subvenciones,			0			0
y Pensiones y Jubilaciones			0			0
E. Otras Transferencias Federales Etiquetadas			0			0



FISCALIA GENERAL DEL ESTADO DE SAN LUIS POTOSI (a)  
 Estado Analítico de Ingresos Detallado - LDF  
 Del 1 de Enero al 31 de Diciembre de 2019 (b)  
 (PESOS)

Concepto (c)	Ingreso					Diferencia (e)
	Estimado (d)	Ampliaciones/ (Reducciones)	Modificado	Devengado	Recaudado	
II. Total de Transferencias Federales Etiquetadas (II = A + B + C + D + E)	0	0	0	0	0	0
III. Ingresos Derivados de Financiamientos (III = A)	0	0	0	0	0	0
A. Ingresos Derivados de Financiamientos			0			0
IV. Total de Ingresos (IV = I + II + III)	1,049,922,012	85,754,717	1,135,676,729	1,135,676,729	1,135,676,729	85,754,717
<b>Datos Informativos</b>						
1. Ingresos Derivados de Financiamientos con Fuente de Pago de Ingresos de Libre Disposición			0			0
2. Ingresos Derivados de Financiamientos con Fuente de Pago de Transferencias Federales Etiquetadas			0			0
3. Ingresos Derivados de Financiamientos (3 = 1 + 2)	0	0	0	0	0	0

ING. NABOR MENDO MUÑOZ  
 Realizó

C.P. NORMA ALEJANDRA GARCIA RODRIGUEZ  
 Revisó

MTRO. FEDERICO ARTURO GARZA HERRERA  
 Autorizó



FISCALIA GENERAL DEL ESTADO DE SAN LUIS POTOSÍ (a)  
 Estado Analítico del Ejercicio del Presupuesto de Egresos Detallado - LDF  
 Clasificación por Objeto del Gasto (Capítulo y Concepto)  
 Del 1 de Enero al 31 de Diciembre de 2019 (b)  
 (PESOS)

Concepto (c)	Egresos					Subejercicio (e)
	Aprobado (d)	Ampliaciones/ (Reducciones)	Modificado	Devengado	Pagado	
I. Gasto No Etiquetado (I=A+B+C+D+E+F+G+H+I)	1,049,922,012	85,754,717	1,135,676,729	1,135,676,729	1,135,676,729	0
A. Servicios Personales (A=a1+a2+a3+a4+a5+a6+a7)	975,825,935	30,358,855	1,006,184,790	1,006,184,790	1,006,184,790	0
a1) Remuneraciones al Personal de Carácter Permanente	516,703,110	16,075,116	532,778,226	532,778,226	532,778,226	0
a2) Remuneraciones al Personal de Carácter Transitorio	11,638	362	12,000	12,000	12,000	0
a3) Remuneraciones Adicionales y Especiales	117,542,497	3,656,857	121,199,353	121,199,353	121,199,353	0
a4) Seguridad Social	62,045,505	1,930,294	63,975,799	63,975,799	63,975,799	0
a5) Otras Prestaciones Sociales y Económicas	279,523,185	8,696,227	288,219,412	288,219,412	288,219,412	0
a6) Previsiones			0			0
a7) Pago de Estímulos a Servidores Públicos			0			0
B. Materiales y Suministros (B=b1+b2+b3+b4+b5+b6+b7+b8+b9)	35,290,931	8,518,398	43,809,329	43,809,329	43,809,329	0
b1) Materiales de Administración, Emisión de Documentos y Artículos Oficiales	7,388,569	1,783,426	9,171,995	9,171,995	9,171,995	0
b2) Alimentos y Utensilios	2,246,795	542,323	2,789,118	2,789,118	2,789,118	0
b3) Materias Primas y Materiales de Producción y Comercialización			0			0
b4) Materiales y Artículos de Construcción y de Reparación	2,756,545	665,365	3,421,910	3,421,910	3,421,910	0
b5) Productos Químicos, Farmacéuticos y de Laboratorio	605,587	146,174	751,761	751,761	751,761	0
b6) Combustibles, Lubricantes y Aditivos	22,220,276	5,363,560	27,583,726	27,583,726	27,583,726	0
b7) Vestuario, Blancos, Prendas de Protección y Artículos Deportivos	19,714	4,759	24,473	24,473	24,473	0
b8) Materiales y Suministros Para Seguridad	4,108	992	5,100	5,100	5,100	0
b9) Herramientas, Refacciones y Accesorios Menores	49,336	11,909	61,245	61,245	61,245	0
C. Servicios Generales (C=c1+c2+c3+c4+c5+c6+c7+c8+c9)	38,405,146	20,597,594	59,002,741	59,002,741	59,002,741	0
c1) Servicios Básicos	7,236,371	3,882,111	11,120,481	11,120,481	11,120,481	0
c2) Servicios de Arrendamiento	5,518,211	2,959,548	8,477,759	8,477,759	8,477,759	0
c3) Servicios Profesionales, Científicos, Técnicos y Otros Servicios	5,517,935	2,959,400	8,477,334	8,477,334	8,477,334	0
c4) Servicios Financieros, Bancarios y Comerciales	24,851	13,328	38,179	38,179	38,179	0
c5) Servicios de Instalación, Reparación, Mantenimiento y Conservación	5,477,059	2,937,477	8,414,536	8,414,536	8,414,536	0
c6) Servicios de Comunicación Social y Publicidad	304,117	163,105	467,222	467,222	467,222	0
c7) Servicios de Traslado y Viáticos	3,607,326	1,934,695	5,542,021	5,542,021	5,542,021	0
c8) Servicios Oficiales	560,343	300,525	860,869	860,869	860,869	0
c9) Otros Servicios Generales	10,156,934	5,447,405	15,604,339	15,604,339	15,604,339	0
D. Transferencias, Asignaciones, Subsidios y Otras Ayudas (D=d1+d2+d3+d4+d5+d6+d7+d8+d9)	400,000	23,176,015	23,576,015	23,576,015	23,576,015	0
d1) Transferencias Internas y Asignaciones al Sector Público	400,000	23,176,015	23,576,015	23,576,015	23,576,015	0
d2) Transferencias al Resto del Sector Público			0			0
d3) Subsidios y Subvenciones			0			0
d4) Ayudas Sociales			0			0
d5) Pensiones y Jubilaciones			0			0
d6) Transferencias a Fideicomisos, Mandatos y Otros Análogos			0			0
d7) Transferencias a la Seguridad Social			0			0
d8) Donativos			0			0
d9) Transferencias al Exterior			0			0
E. Bienes Muebles, Inmuebles e Intangibles (E=e1+e2+e3+e4+e5+e6+e7+e8+e9)	0	2,156,439	2,156,439	2,156,439	2,156,439	0
e1) Mobiliario y Equipo de Administración	0	64,121	64,121	64,121	64,121	0
e2) Mobiliario y Equipo Educativo y Recreativo			0			0
e3) Equipo e Instrumental Médico y de Laboratorio			0			0
e4) Vehículos y Equipo de Transporte	0	226,000	226,000	226,000	226,000	0
e5) Equipo de Defensa y Seguridad			0			0
e6) Maquinaria, Otros Equipos y Herramientas	0	1,796,318	1,796,318	1,796,318	1,796,318	0
e7) Activos Biológicos			0			0
e8) Bienes Inmuebles			0			0
e9) Activos Intangibles	0	70,000	70,000	70,000	70,000	0
F. Inversión Pública (F=f1+f2+f3)	0	947,416	947,416	947,416	947,416	0
f1) Obra Pública en Bienes de Dominio Público	0	389,273	389,273	389,273	389,273	0
f2) Obra Pública en Bienes Propios	0	558,143	558,143	558,143	558,143	0
f3) Proyectos Productivos y Acciones de Fomento			0			0
G. Inversiones Financieras y Otras Provisiones (G=g1+g2+g3+g4+g5+g6+g7)	0	0	0	0	0	0
g1) Inversiones Para el Fomento de Actividades Productivas			0			0
g2) Acciones y Participaciones de Capital			0			0
g3) Compra de Títulos y Valores			0			0
g4) Concesión de Préstamos			0			0
g5) Inversiones en Fideicomisos, Mandatos y Otros Análogos			0			0
Fideicomiso de Desastres Naturales (Informativo)			0			0
g6) Otras Inversiones Financieras			0			0
g7) Provisiones para Contingencias y Otras Erogaciones Especiales			0			0
H. Participaciones y Aportaciones (H=h1+h2+h3)	0	0	0	0	0	0
h1) Participaciones			0			0
h2) Aportaciones			0			0
h3) Convenios			0			0
I. Deuda Pública (I=i1+i2+i3+i4+i5+i6+i7)	0	0	0	0	0	0
i1) Amortización de la Deuda Pública			0			0
i2) Intereses de la Deuda Pública			0			0
i3) Comisiones de la Deuda Pública			0			0
i4) Gastos de la Deuda Pública			0			0
i5) Costo por Coberturas			0			0
i6) Apoyos Financieros			0			0
i7) Adeudos de Ejercicios Fiscales Anteriores (ADEFAS)			0			0
II. Gasto Etiquetado (II=A+B+C+D+E+F+G+H+I)	0	0	0	0	0	0
A. Servicios Personales (A=a1+a2+a3+a4+a5+a6+a7)	0	0	0	0	0	0
a1) Remuneraciones al Personal de Carácter Permanente			0			0
a2) Remuneraciones al Personal de Carácter Transitorio			0			0
a3) Remuneraciones Adicionales y Especiales			0			0
a4) Seguridad Social			0			0
a5) Otras Prestaciones Sociales y Económicas			0			0
a6) Previsiones			0			0
a7) Pago de Estímulos a Servidores Públicos			0			0
B. Materiales y Suministros (B=b1+b2+b3+b4+b5+b6+b7+b8+b9)	0	0	0	0	0	0
b1) Materiales de Administración, Emisión de Documentos y Artículos Oficiales			0			0
b2) Alimentos y Utensilios			0			0



FISCALIA GENERAL DEL ESTADO DE SAN LUIS POTOSÍ (a)  
 Estado Analítico del Ejercicio del Presupuesto de Egresos Detallado - LDF  
 Clasificación por Objeto del Gasto (Capítulo y Concepto)  
 Del 1 de Enero al 31 de Diciembre de 2019 (b)  
 (PESOS)

Concepto (c)	Egresos					Subejercicio (e)
	Aprobado (d)	Ampliaciones/ (Reducciones)	Modificado	Devengado	Pagado	
b3) Materias Primas y Materiales de Producción y Comercialización			0			0
b4) Materiales y Artículos de Construcción y de Reparación			0			0
b5) Productos Químicos, Farmacéuticos y de Laboratorio			0			0
b6) Combustibles, Lubricantes y Aditivos			0			0
b7) Vestuario, Blancos, Prendas de Protección y Artículos Deportivos			0			0
b8) Materiales y Suministros Para Seguridad			0			0
b9) Herramientas, Refacciones y Accesorios Menores			0			0
C. Servicios Generales (C=c1+c2+c3+c4+c5+c6+c7+c8+c9)	0	0	0	0	0	0
c1) Servicios Básicos			0			0
c2) Servicios de Arrendamiento			0			0
c3) Servicios Profesionales, Científicos, Técnicos y Otros Servicios			0			0
c4) Servicios Financieros, Bancarios y Comerciales			0			0
c5) Servicios de Instalación, Reparación, Mantenimiento y Conservación			0			0
c6) Servicios de Comunicación Social y Publicidad			0			0
c7) Servicios de Traslado y Viáticos			0			0
c8) Servicios Oficiales			0			0
c9) Otros Servicios Generales			0			0
D. Transferencias, Asignaciones, Subsidios y Otras Ayudas (D=d1+d2+d3+d4+d5+d6+d7+d8+d9)	0	0	0	0	0	0
d1) Transferencias Internas y Asignaciones al Sector Público			0			0
d2) Transferencias al Resto del Sector Público			0			0
d3) Subsidios y Subvenciones			0			0
d4) Ayudas Sociales			0			0
d5) Pensiones y Jubilaciones			0			0
d6) Transferencias a Fideicomisos, Mandatos y Otros Análogos			0			0
d7) Transferencias a la Seguridad Social			0			0
d8) Donativos			0			0
d9) Transferencias al Exterior			0			0
E. Bienes Muebles, Inmuebles e Intangibles (E=e1+e2+e3+e4+e5+e6+e7+e8+e9)	0	0	0	0	0	0
e1) Mobiliario y Equipo de Administración			0			0
e2) Mobiliario y Equipo Educativo y Recreativo			0			0
e3) Equipo e Instrumental Médico y de Laboratorio			0			0
e4) Vehículos y Equipo de Transporte			0			0
e5) Equipo de Defensa y Seguridad			0			0
e6) Maquinaria, Otros Equipos y Herramientas			0			0
e7) Activos Biológicos			0			0
e8) Bienes Inmuebles			0			0
e9) Activos Intangibles			0			0
F. Inversión Pública (F=f1+f2+f3)	0	0	0	0	0	0
f1) Obra Pública en Bienes de Dominio Público			0			0
f2) Obra Pública en Bienes Propios			0			0
f3) Proyectos Productivos y Acciones de Fomento			0			0
G. Inversiones Financieras y Otras Provisiones (G=g1+g2+g3+g4+g5+g6+g7)	0	0	0	0	0	0
g1) Inversiones Para el Fomento de Actividades Productivas			0			0
g2) Acciones y Participaciones de Capital			0			0
g3) Compra de Títulos y Valores			0			0
g4) Concesión de Préstamos			0			0
g5) Inversiones en Fideicomisos, Mandatos y Otros Análogos			0			0
Fideicomiso de Desastres Naturales (Informativo)			0			0
g6) Otras Inversiones Financieras			0			0
g7) Provisiones para Contingencias y Otras Erogaciones Especiales			0			0
H. Participaciones y Aportaciones (H=h1+h2+h3)	0	0	0	0	0	0
h1) Participaciones			0			0
h2) Aportaciones			0			0
h3) Convenios			0			0
I. Deuda Pública (I=i1+i2+i3+i4+i5+i6+i7)	0	0	0	0	0	0
i1) Amortización de la Deuda Pública			0			0
i2) Intereses de la Deuda Pública			0			0
i3) Comisiones de la Deuda Pública			0			0
i4) Gastos de la Deuda Pública			0			0
i5) Costo por Coberturas			0			0
i6) Apoyos Financieros			0			0
i7) Adeudos de Ejercicios Fiscales Anteriores (ADEFAS)			0			0
III. Total de Egresos (III = I + II)	1,049,922,012	85,754,717	1,135,676,729	1,135,676,729	1,135,676,729	0

ING. NAYIB NIETO MUÑOZ  
Realizó


C.P. NORMA ALEJANDRA GARCÍA RODRIGUEZ  
Revisó

MTRO. FEDERICO ARTURO BARZA HERRERA  
Autorizó



**FISCALIA GENERAL DEL ESTADO DE SAN LUIS POTOSÍ (a)**  
**Estado Analítico del Ejercicio del Presupuesto de Egresos Detallado - LDF**  
 Clasificación Administrativa  
 Del 1 de Enero al 31 de Diciembre de 2019 (b)  
 (PESOS)

Concepto (c)	Egresos						Subejercicio (e)
	Aprobado (d)	Ampliaciones/ (Reducciones)	Modificado	Devengado	Pagado		
I. Gasto No Etiquetado (I=A+B+C+D+E+F+G+H) Procuraduría General de Justicia	1,049,922,012	85,754,717	1,135,676,729	1,135,676,729	1,135,676,729	0	0
	1,049,922,012	85,754,717	1,135,676,729	1,135,676,729	1,135,676,729	0	0
II. Gasto Etiquetado (II=A+B+C+D+E+F+G+H)	0	0	0	0	0	0	0
III. Total de Egresos (III = I + II)	1,049,922,012	85,754,717	1,135,676,729	1,135,676,729	1,135,676,729	0	0

  
 ING. NABOR NIETO MUÑOZ  
 Realizó

  
 C.P. NORMA ALEJANDRA GARCÍA RODRIGUEZ  
 Revisó

  
 MTR. FEDERICO ARTURO GARZA HERRERA  
 Autorizó



FISCALIA GENERAL DEL ESTADO DE SAN LUIS POTOSÍ (a)  
 Estado Analítico del Ejercicio del Presupuesto de Egresos Detallado - LDF  
 Clasificación Funcional (Finalidad y Función)  
 Del 1 de Enero al 31 de Diciembre de 2019 (b)  
 (PESOS)

Concepto (c)	Egresos					Subejercicio (e)
	Aprobado (d)	Ampliaciones/ (Reducciones)	Modificado	Devengado	Pagado	
<b>I. Gasto No Etiquetado (I=A+B+C+D)</b>	1,049,922,012	85,754,717	1,135,676,729	1,135,676,729	1,135,676,729	0
<b>A. Gobierno (A=a1+a2+a3+a4+a5+a6+a7+a8)</b>	1,049,922,012	85,754,717	1,135,676,729	1,135,676,729	1,135,676,729	0
a1) Legislación			0			0
a2) Justicia	1,049,922,012	85,754,717	1,135,676,729	1,135,676,729	1,135,676,729	0
a3) Coordinación de la Política de Gobierno			0			0
a4) Relaciones Exteriores			0			0
a5) Asuntos Financieros y Hacendarios			0			0
a6) Seguridad Nacional			0			0
a7) Asuntos de Orden Público y de Seguridad Interior			0			0
a8) Otros Servicios Generales			0			0
<b>B. Desarrollo Social (B=b1+b2+b3+b4+b5+b6+b7)</b>	0	0	0	0	0	0
b1) Protección Ambiental			0			0
b2) Vivienda y Servicios a la Comunidad			0			0
b3) Salud			0			0
b4) Recreación, Cultura y Otras Manifestaciones Sociales			0			0
b5) Educación			0			0
b6) Protección Social			0			0
b7) Otros Asuntos Sociales			0			0
<b>C. Desarrollo Económico (C=c1+c2+c3+c4+c5+c6+c7+c8+c9)</b>	0	0	0	0	0	0
c1) Asuntos Económicos, Comerciales y Laborales en General			0			0
c2) Agropecuaria, Silvicultura, Pesca y Caza			0			0
c3) Combustibles y Energía			0			0
c4) Minería, Manufacturas y Construcción			0			0
c5) Transporte			0			0
c6) Comunicaciones			0			0
c7) Turismo			0			0
c8) Ciencia, Tecnología e Innovación			0			0
c9) Otras Industrias y Otros Asuntos Económicos			0			0
<b>D. Otras No Clasificadas en Funciones Anteriores (D=d1+d2+d3+d4)</b>	0	0	0	0	0	0
d1) Transacciones de la Deuda Pública / Costo Financiero de la Deuda			0			0
d2) Transferencias, Participaciones y Aportaciones Entre Diferentes Niveles y Ordenes de Gobierno			0			0
d3) Saneamiento del Sistema Financiero			0			0
d4) Adeudos de Ejercicios Fiscales Anteriores			0			0
<b>II. Gasto Etiquetado (II=A+B+C+D)</b>	0	0	0	0	0	0
<b>A. Gobierno (A=a1+a2+a3+a4+a5+a6+a7+a8)</b>	0	0	0	0	0	0
a1) Legislación			0			0
a2) Justicia			0			0
a3) Coordinación de la Política de Gobierno			0			0
a4) Relaciones Exteriores			0			0
a5) Asuntos Financieros y Hacendarios			0			0
a6) Seguridad Nacional			0			0
a7) Asuntos de Orden Público y de Seguridad Interior			0			0
a8) Otros Servicios Generales			0			0
<b>B. Desarrollo Social (B=b1+b2+b3+b4+b5+b6+b7)</b>	0	0	0	0	0	0
b1) Protección Ambiental			0			0
b2) Vivienda y Servicios a la Comunidad			0			0
b3) Salud			0			0
b4) Recreación, Cultura y Otras Manifestaciones Sociales			0			0
b5) Educación			0			0
b6) Protección Social			0			0
b7) Otros Asuntos Sociales			0			0
<b>C. Desarrollo Económico (C=c1+c2+c3+c4+c5+c6+c7+c8+c9)</b>	0	0	0	0	0	0
c1) Asuntos Económicos, Comerciales y Laborales en General			0			0
c2) Agropecuaria, Silvicultura, Pesca y Caza			0			0
c3) Combustibles y Energía			0			0
c4) Minería, Manufacturas y Construcción			0			0
c5) Transporte			0			0
c6) Comunicaciones			0			0
c7) Turismo			0			0
c8) Ciencia, Tecnología e Innovación			0			0
c9) Otras Industrias y Otros Asuntos Económicos			0			0



FISCALIA GENERAL DEL ESTADO DE SAN LUIS POTOSI (a)  
 Estado Analítico del Ejercicio del Presupuesto de Egresos Detallado - LDF  
 Clasificación Funcional (Finalidad y Función)  
 Del 1 de Enero al 31 de Diciembre de 2019 (b)  
 (PESOS)

Concepto (c)	Egresos					Subejercicio (e)
	Aprobado (d)	Ampliaciones/ (Reducciones)	Modificado	Devengado	Pagado	
D. Otras No Clasificadas en Funciones Anteriores (D=d1+d2+d3+d4)	0	0	0	0	0	0
d1) Transacciones de la Deuda Publica / Costo Financiero de la Deuda			0			0
d2) Transferencias, Participaciones y Aportaciones Entre Diferentes Niveles y Ordenes de Gobierno			0			0
d3) Saneamiento del Sistema Financiero			0			0
d4) Adeudos de Ejercicios Fiscales Anteriores			0			0
III. Total de Egresos (III = I + II)	1,049,922,012	85,754,717	1,135,676,729	1,135,676,729	1,135,676,729	0

ING. NABOR NIETO MUÑOZ  
 Realizó

C.P. NORMA ALEJANDRA GARCIA RODRIGUEZ  
 Revisó

MTRO. FEDERICO ARTURO GARZA HERRERA  
 Autorizó



FISCALIA GENERAL DEL ESTADO DE SAN LUIS POTOSÍ (a)  
 Balance Presupuestario - LDF  
 Del 1 de Enero al 31 de Diciembre de 2019 (b)  
 (PESOS)

Concepto	Estimado/ Aprobado	Devengado	Recaudado/ Pagado
A2. Transferencias Federales Etiquetadas	0	0	0
A3.2 Financiamiento Neto con Fuente de Pago de Transferencias Federales Etiquetadas (A3.2 = F2 - G2)	0	0	0
F2. Financiamiento con Fuente de Pago de Transferencias Federales Etiquetadas	0	0	0
G2. Amortización de la Deuda Pública con Gasto Etiquetado	0	0	0
B2. Gasto Etiquetado (sin incluir Amortización de la Deuda Pública)	0	0	0
C2. Remanentes de Transferencias Federales Etiquetadas aplicados en el periodo		0	0
<b>VII. Balance Presupuestario de Recursos Etiquetados (VII = A2 + A3.2 - B2 + C2)</b>	<b>0</b>	<b>0</b>	<b>0</b>
<b>VIII. Balance Presupuestario de Recursos Etiquetados sin Financiamiento Neto (VIII = VII - A3.2)</b>	<b>0</b>	<b>0</b>	<b>0</b>

ING. NABOR NIETO MUÑOZ  
 Realizó

C.P. NORMA ALEJANDRA GARCÍA RODRIGUEZ  
 Revisó

MTRO. FEDERICO ARTURO GARZA HERRERA  
 Autorizó

**FISCALIA GENERAL DEL ESTADO DE SAN LUIS POTOSÍ (a)**  
**Estado Analítico del Ejercicio del Presupuesto de Egresos Detallado - LDF**  
**Clasificación de Servicios Personales por Categoría**  
**Del 1 de Enero al 31 de Diciembre de 2019 (b)**  
**(PESOS)**

Concepto (c)	Egresos					Subejercicio (e)
	Aprobado (d)	Ampliaciones/ (Reducciones)	Modificado	Devengado	Pagado	
<b>I. Gasto No Etiquetado (I=A+B+C+D+E+F)</b>	975,825,935	30,358,855	1,006,184,790	1,006,184,790	1,006,184,790	0
A. Personal Administrativo y de Servicio Público			0			0
B. Magisterio			0			0
C. Servicios de Salud (C=c1+c2)	0	0	0	0	0	0
c1) Personal Administrativo			0			0
c2) Personal Médico, Paramédico y afin			0			0
D. Seguridad Pública	975,825,935	30,358,855	1,006,184,790	1,006,184,790	1,006,184,790	0
E. Gastos asociados a la implementación de nuevas leyes federales o reformas a las mismas (E = e1 + e2)	0	0	0	0	0	0
e1) Nombre del Programa o Ley 1			0			0
e2) Nombre del Programa o Ley 2			0			0
F. Sentencias laborales definitivas			0			0
<b>II. Gasto Etiquetado (II=A+B+C+D+E+F)</b>	0	0	0	0	0	0
A. Personal Administrativo y de Servicio Público			0			0
B. Magisterio			0			0
C. Servicios de Salud (C=c1+c2)	0	0	0	0	0	0
c1) Personal Administrativo			0			0
c2) Personal Médico, Paramédico y afin			0			0
D. Seguridad Pública			0			0
E. Gastos asociados a la implementación de nuevas leyes federales o reformas a las mismas (E = e1 + e2)	0	0	0	0	0	0
e1) Nombre del Programa o Ley 1			0			0
e2) Nombre del Programa o Ley 2			0			0
F. Sentencias laborales definitivas			0			0
<b>III. Total del Gasto en Servicios Personales (III = I + II)</b>	975,825,935	30,358,855	1,006,184,790	1,006,184,790	1,006,184,790	0

ING. NABOR NIETO MUÑOZ  
Realizó

C.P. NORMA ALEJANDRA GARCÍA RODRIGUEZ

Revisó

MTRO. FEDERICO ARTURO GARZA HERRERA  
Autorizó



FISCALIA GENERAL DEL ESTADO DE SAN LUIS POTOSÍ (a)  
 Proyecciones de Ingresos - LDF  
 (PESOS)  
 (CIFRAS NOMINALES)

Concepto (b)	Año en Cuestión 2020 (de iniciativa de Ley) (c)	2021 (d)	2022 (d)	2023 (d)	2024 (d)	2025 (d)
<b>1. Ingresos de Libre Disposición (1=A+B+C+D+E+F+G+H+I+J+K+L)</b>	0	0	0	0	0	0
A. Impuestos	0	0	0	0	0	0
B. Cuotas y Aportaciones de Seguridad Social	0	0	0	0	0	0
C. Contribuciones de Mejoras	0	0	0	0	0	0
D. Derechos	0	0	0	0	0	0
E. Productos	0	0	0	0	0	0
F. Aprovechamientos	0	0	0	0	0	0
G. Ingresos por Venta de Bienes y Prestación de Servicios	0	0	0	0	0	0
H. Participaciones	0	0	0	0	0	0
I. Incentivos Derivados de la Colaboración Fiscal	0	0	0	0	0	0
J. Transferencias y Asignaciones	0	0	0	0	0	0
K. Convenios	0	0	0	0	0	0
L. Otros Ingresos de Libre Disposición	0	0	0	0	0	0
<b>2. Transferencias Federales Etiquetadas (2=A+B+C+D+E)</b>	0	0	0	0	0	0
A. Aportaciones	0	0	0	0	0	0
B. Convenios	0	0	0	0	0	0
C. Fondos Distintos de Aportaciones	0	0	0	0	0	0
D. Transferencias, Asignaciones, Subsidios y Subvenciones, y Pensiones y Jubilaciones	0	0	0	0	0	0
E. Otras Transferencias Federales Etiquetadas	0	0	0	0	0	0
<b>3. Ingresos Derivados de Financiamientos (3=A)</b>	0	0	0	0	0	0
A. Ingresos Derivados de Financiamientos	0	0	0	0	0	0
<b>4. Total de Ingresos Proyectados (4=1+2+3)</b>	0	0	0	0	0	0
<b>Datos Informativos</b>						
1. Ingresos Derivados de Financiamientos con Fuente de Pago de Recursos de Libre Disposición	0	0	0	0	0	0
2. Ingresos derivados de Financiamientos con Fuente de Pago de Transferencias Federales Etiquetadas	0	0	0	0	0	0
3. Ingresos Derivados de Financiamiento (3 = 1 + 2)	0	0	0	0	0	0

ING. NABOR NIETO MUÑOZ  
 Realizó

C.P. NORMA ALEJANDRA GARCIA RODRIGUEZ  
 Revisó

MRO. FEDERICO ARTURO GARZA HERRERA  
 Autorizó


FISCALIA GENERAL DEL ESTADO DE SAN LUIS POTOSÍ (a)

Proyecciones de Egresos - LDF

(PESOS)


(CIFRAS NOMINALES)

Concepto (b)	Año en Cuestión					
	2020 (de proyecto de presupuesto) (c)	2021 (d)	2022 (d)	2023 (d)	2024 (d)	2025 (d)
<b>1. Gasto No Etiquetado (1=A+B+C+D+E+F+G+H+I)</b>	0	0	0	0	0	0
A. Servicios Personales	0	0	0	0	0	0
B. Materiales y Suministros	0	0	0	0	0	0
C. Servicios Generales	0	0	0	0	0	0
D. Transferencias, Asignaciones, Subsidios y Otras Ayudas	0	0	0	0	0	0
E. Bienes Muebles, Inmuebles e Intangibles	0	0	0	0	0	0
F. Inversión Pública	0	0	0	0	0	0
G. Inversiones Financieras y Otras Provisiones	0	0	0	0	0	0
H. Participaciones y Aportaciones	0	0	0	0	0	0
I. Deuda Pública	0	0	0	0	0	0
<b>2. Gasto Etiquetado (2=A+B+C+D+E+F+G+H+I)</b>	0	0	0	0	0	0
A. Servicios Personales	0	0	0	0	0	0
B. Materiales y Suministros	0	0	0	0	0	0
C. Servicios Generales	0	0	0	0	0	0
D. Transferencias, Asignaciones, Subsidios y Otras Ayudas	0	0	0	0	0	0
E. Bienes Muebles, Inmuebles e Intangibles	0	0	0	0	0	0
F. Inversión Pública	0	0	0	0	0	0
G. Inversiones Financieras y Otras Provisiones	0	0	0	0	0	0
H. Participaciones y Aportaciones	0	0	0	0	0	0
I. Deuda Pública	0	0	0	0	0	0
<b>3. Total de Egresos Projectados (3 = 1 + 2)</b>	0	0	0	0	0	0



C.P. NORMA ALEJANDRA GARCIA RODRIGUEZ

Revisó



ING. NABOR NIETO MUÑOZ

Realizó



MTR. FEDERICO ARTURO GARZA HERRERA

Autorizó



## FISCALIA GENERAL DEL ESTADO DE SAN LUIS POTOSÍ (a)

## Resultados de Ingresos - LDF

(PESOS)

Concepto (b)	2014 (c)	2015 (c)	2016 (c)	2017 (c)	2018 (c)	2019 (d)
<b>1. Ingresos de Libre Disposición (1=A+B+C+D+E+F+G+H+I+J+K+L)</b>	<b>0</b>	<b>0</b>	<b>0</b>	<b>0</b>	<b>0</b>	<b>1,135,676,729</b>
A. Impuestos	0	0	0	0	0	0
B. Cuotas y Aportaciones de Seguridad Social	0	0	0	0	0	0
C. Contribuciones de Mejoras	0	0	0	0	0	0
D. Derechos	0	0	0	0	0	0
E. Productos	0	0	0	0	0	0
F. Aprovechamientos	0	0	0	0	0	0
G. Ingresos por Venta de Bienes y Prestación de Servicios	0	0	0	0	0	0
H. Participaciones	0	0	0	0	0	0
I. Incentivos Derivados de la Colaboración Fiscal	0	0	0	0	0	0
J. Transferencias y Asignaciones	0	0	0	0	0	1,135,676,729
K. Convenios	0	0	0	0	0	0
L. Otros Ingresos de Libre Disposición	0	0	0	0	0	0
<b>2. Transferencias Federales Etiquetadas (2=A+B+C+D+E)</b>	<b>0</b>	<b>0</b>	<b>0</b>	<b>0</b>	<b>0</b>	<b>0</b>
A. Aportaciones	0	0	0	0	0	0
B. Convenios	0	0	0	0	0	0
C. Fondos Distintos de Aportaciones	0	0	0	0	0	0
D. Transferencias, Asignaciones, Subsidios y Subvenciones, y Pensiones y Jubilaciones	0	0	0	0	0	0
E. Otras Transferencias Federales Etiquetadas	0	0	0	0	0	0
<b>3. Ingresos Derivados de Financiamientos (3=A)</b>	<b>0</b>	<b>0</b>	<b>0</b>	<b>0</b>	<b>0</b>	<b>0</b>
A. Ingresos Derivados de Financiamientos	0	0	0	0	0	0
<b>4. Total de Resultados de Ingresos (4=1+2+3)</b>	<b>0</b>	<b>0</b>	<b>0</b>	<b>0</b>	<b>0</b>	<b>1,135,676,729</b>
<b>Datos Informativos</b>						
1. Ingresos Derivados de Financiamientos con Fuente de Pago de Recursos de Libre Disposición	0	0	0	0	0	0
2. Ingresos derivados de Financiamientos con Fuente de Pago de Transferencias Federales Etiquetadas	0	0	0	0	0	0
<b>3. Ingresos Derivados de Financiamiento (3 = 1 + 2)</b>	<b>0</b>	<b>0</b>	<b>0</b>	<b>0</b>	<b>0</b>	<b>0</b>

ING. NABOR NIETO MUÑOZ

Realizó

C.P. NORMA ALEJANDRA GARCIA RODRIGUEZ


Revisó

MTRO. FEDERICO ARTURO GARZA HERRERA

Autorizó

**FISCALIA GENERAL DEL ESTADO DE SAN LUIS POTOSÍ (a)**  
**Resultados de Egresos - LDF**  
**(PESOS)**

Concepto (b)	2014 (c)	2015 (c)	2016 (c)	2017 (c)	2018 (c)	2019 (d)
<b>1. Gasto No Etiquetado (1=A+B+C+D+E+F+G+H+I)</b>	<b>0</b>	<b>0</b>	<b>0</b>	<b>0</b>	<b>0</b>	<b>1,135,676,729</b>
A. Servicios Personales	0	0	0	0	0	1,006,184,790
B. Materiales y Suministros	0	0	0	0	0	43,809,329
C. Servicios Generales	0	0	0	0	0	59,002,741
D. Transferencias, Asignaciones, Subsidios y Otras Ayudas	0	0	0	0	0	23,576,015
E. Bienes Muebles, Inmuebles e Intangibles	0	0	0	0	0	2,156,439
F. Inversión Pública	0	0	0	0	0	947,415
G. Inversiones Financieras y Otras Provisiones	0	0	0	0	0	0
H. Participaciones y Aportaciones	0	0	0	0	0	0
I. Deuda Pública	0	0	0	0	0	0
<b>2. Gasto Etiquetado (2=A+B+C+D+E+F+G+H+I)</b>	<b>0</b>	<b>0</b>	<b>0</b>	<b>0</b>	<b>0</b>	<b>0</b>
A. Servicios Personales	0	0	0	0	0	0
B. Materiales y Suministros	0	0	0	0	0	0
C. Servicios Generales	0	0	0	0	0	0
D. Transferencias, Asignaciones, Subsidios y Otras Ayudas	0	0	0	0	0	0
E. Bienes Muebles, Inmuebles e Intangibles	0	0	0	0	0	0
F. Inversión Pública	0	0	0	0	0	0
G. Inversiones Financieras y Otras Provisiones	0	0	0	0	0	0
H. Participaciones y Aportaciones	0	0	0	0	0	0
I. Deuda Pública	0	0	0	0	0	0
<b>3. Total del Resultado de Egresos (3=1+2)</b>	<b>0</b>	<b>0</b>	<b>0</b>	<b>0</b>	<b>0</b>	<b>1,135,676,729</b>

  
**ING. NABOR NIETO MUÑOZ**  
 Realizó

  
**C.P. NORMA ALEJANDRA GARCIA RODRIGUEZ**  
 Revisó

  
**MTRO. FEDERICO ARTURO GARZA HERRERA**  
 Autorizó



FISCALIA GENERAL DEL ESTADO DE SAN LUIS POTOSÍ (a)  
Informe sobre Estudios Actuariales - LDF

	Pensiones y jubilaciones	Salud	Riesgos de trabajo	Invalidez y vida	Otras prestaciones sociales
<b>Tipo de Sistema</b> Prestación laboral o Fondo general para trabajadores del estado o municipio Beneficio definido, Contribución definida o Mixto  <b>Población afiliada</b> Activos Edad máxima Edad mínima Edad promedio Pensionados y Jubilados Edad máxima Edad mínima Edad promedio Beneficiarios Promedio de años de servicio (trabajadores activos) Aportación individual al plan de pensión como % del salario Aportación del ente público al plan de pensión como % del salario Crecimiento esperado de los pensionados y jubilados (como %) Crecimiento esperado de los activos (como %) Edad de Jubilación o Pensión Esperanza de vida  <b>Ingresos del Fondo</b> Ingresos Anuales al Fondo de Pensiones  <b>Nómina anual</b> Activos Pensionados y Jubilados Beneficiarios de Pensionados y Jubilados  <b>Monto mensual por pensión</b> Máximo Mínimo Promedio  <b>Monto de la reserva</b>  <b>Valor presente de las obligaciones</b> Pensiones y Jubilaciones en curso de pago Generación actual Generaciones futuras  <b>Valor presente de las contribuciones asociadas a los sueldos futuros de cotización X%</b> Generación actual Generaciones futuras  <b>Valor presente de aportaciones futuras</b> Generación actual Generaciones futuras Otros Ingresos  <b>Déficit/superávit actuarial</b> Generación actual Generaciones futuras  <b>Periodo de suficiencia</b> Año de descapitalización Tasa de rendimiento  <b>Estudio actuarial</b> Año de elaboración del estudio actuarial Empresa que elaboró el estudio actuarial					

ING. NABOR NÚÑEZ MUNOZ  
Realizó

C.P. NORMA ALEJANDRA GARCÍA RODRIGUEZ  
Revisó

MTRO. FEDERICO ARTURO BARZA HERRERA  
Autorizó



NOMBRE DEL ENTE PÚBLICO (a)  
 Guía de Cumplimiento de la Ley de Disciplina Financiera de las Entidades Federativas y Municipios  
 Del 1 de enero al 31 de diciembre de 20XX (b)

Indicadores de Observancia (c)	Implementación		Resultado		Fundamento (h)	Comentarios (i)
	SI	NO	Monto o valor (f)	Unidad (g) (porcentuales)		
	Mecanismo de Verificación (d)	Fecha estimada de cumplimiento (e)				
<b>INDICADORES PRESUPUESTARIOS</b>						
<b>A. INDICADORES CUANTITATIVOS</b>						
<b>1 Balance Presupuestario Sostenible (j)</b>						
a. Propuesto	Iniciativa de Ley de Ingresos y Proyecto de Presupuesto de Egresos		\$ 1,049,922,011.84	pesos	Art. 5 y 19 de la LDF	
b. Aprobado	Ley de Ingresos y Presupuesto de Egresos		\$ 1,135,676,729.01	pesos	Art. 5 y 19 de la LDF	
c. Ejercido	Cuenta Pública / Formato 4 LDF		\$ 1,135,676,729.01	pesos	Art. 6 y 19 de la LDF	
<b>2 Balance Presupuestario de Recursos Disponibles Sostenible (k)</b>						
a. Propuesto	Iniciativa de Ley de Ingresos y Proyecto de Presupuesto de Egresos		\$ 1,049,922,011.84	pesos	Art. 6 y 19 de la LDF	
b. Aprobado	Ley de Ingresos y Presupuesto de Egresos		\$ 1,135,676,729.01	pesos	Art. 6 y 19 de la LDF	
c. Ejercido	Cuenta Pública / Formato 4 LDF		\$ 1,135,676,729.01	pesos	Art. 6 y 19 de la LDF	
<b>3 Financiamiento Neto dentro del Techo de Financiamiento Neto (l)</b>						
a. Propuesto	Iniciativa de Ley de Ingresos		\$ -	pesos	Art. 6, 19 y 46 de la LDF	
b. Aprobado	Ley de Ingresos		\$ -	pesos	Art. 6, 19 y 46 de la LDF	
c. Ejercido	Cuenta Pública / Formato 4 LDF		\$ -	pesos	Art. 6, 19 y 46 de la LDF	
<b>4 Recursos destinados a la atención de desastres naturales</b>						
<b>a. Asignación al fideicomiso para desastres naturales (m)</b>						
a.1 Aprobado	Reporte Trim. Formato 6 a)		\$ -	pesos	Art. 9 de la LDF	
a.2 Pagado	Cuenta Pública / Formato 6 a)		\$ -	pesos	Art. 9 de la LDF	
b. Aportación promedio realizada por la Entidad Federativa durante los 5 ejercicios previos, para infraestructura dañada por desastres naturales (n)	Autorizaciones de recursos aprobados por el FONDEN		\$ -	pesos	Art. 9 de la LDF	
c. Saldo del fideicomiso para desastres naturales (o)	Cuenta Pública / Auxiliar de Cuentas		\$ -	pesos	Art. 9 de la LDF	
d. Costo promedio de los últimos 5 ejercicios de la reconstrucción de infraestructura dañada por desastres naturales (p)	Autorizaciones de recursos aprobados por el FONDEN		\$ -	pesos	Art. 9 de la LDF	
<b>5 Techo para servicios personales (q)</b>						
a. Asignación en el Presupuesto de Egresos	Reporte Trim. Formato 6 d)		\$ 1,006,184,789.71	pesos	Art. 10 y 21 de la LDF	
b. Ejercido	Reporte Trim. Formato 6 d)		\$ 1,006,184,789.71	pesos	Art. 13 frac. V y 21 de la LDF	
<b>6 Previsiones de gasto para compromisos de pago derivados de APPs (r)</b>						
a. Asignación en el Presupuesto de Egresos	Presupuesto de Egresos		\$ -	pesos	Art. 11 y 21 de la LDF	
<b>7 Techo de ADEFAS para el ejercicio fiscal (s)</b>						
a. Propuesto	Proyecto de Presupuesto de Egresos		\$ -	pesos	Art. 12 y 20 de la LDF	
b. Aprobado	Reporte Trim. Formato 6 a)		\$ -	pesos	Art. 12 y 20 de la LDF	
c. Ejercido	Cuenta Pública / Formato 6 a)		\$ -	pesos	Art. 12 y 20 de la LDF	
<b>B. INDICADORES CUALITATIVOS</b>						
<b>1 Iniciativa de Ley de Ingresos y Proyecto de Presupuesto de Egresos</b>						
a. Objetivos anuales, estrategias y metas para el ejercicio fiscal (t)	Iniciativa de Ley de Ingresos y Proyecto de Presupuesto de Egresos		\$ 1,135,676,729.01		Art. 5 y 18 de la LDF	
b. Proyecciones de ejercicios posteriores (u)	Iniciativa de Ley de Ingresos y Proyecto de Presupuesto de Egresos / Formatos 7 a) y b)				Art. 5 y 18 de la LDF	
c. Descripción de riesgos relevantes y propuestas de acción para enfrentarlos (v)	Iniciativa de Ley de Ingresos y Proyecto de Presupuesto de Egresos				Art. 5 y 18 de la LDF	
d. Resultados de ejercicios fiscales anteriores y el ejercicio fiscal en cuestión (w)	Iniciativa de Ley de Ingresos y Proyecto de Presupuesto de Egresos / Formatos 7 c) y d)		Ejercicio 2019 \$3,103,855.00		Art. 5 y 18 de la LDF	
e. Estudio actuarial de las pensiones de sus trabajadores (x)	Proyecto de Presupuesto de Egresos / Formato 8		\$ -		Art. 5 y 18 de la LDF	
<b>2 Balance Presupuestario de Recursos Disponibles, en caso de ser negativo</b>						
a. Razones excepcionales que justifican el Balance Presupuestario de Recursos Disponibles negativo (y)	Iniciativa de Ley de Ingresos o Proyecto de Presupuesto de Egresos				Art. 6 y 19 de la LDF	
b. Fuente de recursos para cubrir el Balance Presupuestario de Recursos Disponibles negativo (z)	Iniciativa de Ley de Ingresos o Proyecto de Presupuesto de Egresos				Art. 6 y 19 de la LDF	
c. Número de ejercicios fiscales y acciones necesarias para cubrir el Balance Presupuestario de Recursos Disponibles negativo (aa)	Iniciativa de Ley de Ingresos o Proyecto de Presupuesto de Egresos				Art. 6 y 19 de la LDF	
d. Informes Trimestrales sobre el avance de las acciones para recuperar el Balance Presupuestario de Recursos Disponibles (bb)	Reporte Trim. y Cuenta Pública				Art. 6 y 19 de la LDF	
<b>3 Personales</b>						
a. Remuneraciones de los servidores públicos (cc)	Proyecto de Presupuesto		\$ 1,006,184,789.71		Art. 10 y 21 de la LDF	
b. Previsiones salariales y económicas para cubrir incrementos salariales, creación de plazas y otros (dd)	Proyecto de Presupuesto				Art. 10 y 21 de la LDF	
<b>INDICADORES DEL EJERCICIO PRESUPUESTARIO</b>						
<b>A. INDICADORES CUANTITATIVOS</b>						
<b>1 Ingresos Excedentes derivados de Ingresos de Libre Disposición</b>						
a. Monto de Ingresos Excedentes derivados de ILD (ee)	Cuenta Pública / Formato 5		\$ -	pesos	Art. 14 y 21 de la LDF	
b. Monto de Ingresos Excedentes derivados de ILD destinados al fin del A.14, fracción I de la LDF (ff)	Cuenta Pública		\$ -	pesos	Art. 14 y 21 de la LDF	
c. Monto de Ingresos Excedentes derivados de ILD destinados al fin del A.14, fracción II, a) de la LDF (gg)	Cuenta Pública		\$ -	pesos	Art. 14 y 21 de la LDF	
d. Monto de Ingresos Excedentes derivados de ILD destinados al fin del A.14, fracción II, b) de la LDF (hh)	Cuenta Pública		\$ -	pesos	Art. 14 y 21 de la LDF	
e. Monto de Ingresos Excedentes derivados de ILD destinados al fin del artículo noveno transitorio de la LDF (ii)			\$ -	pesos	Art. Noveno Transitorio de la LDF	




NOMBRE DEL ENTE PÚBLICO (a)						
Guía de Cumplimiento de la Ley de Disciplina Financiera de las Entidades Federativas y Municipios - Del 1 de enero al 31 de diciembre de 20XX (b)						
Indicadores de Observancia (c)	Implementación		Resultado		Fundamento (h)	Comentarios (i)
	SI	NO	Monto o valor (f)	Unidad (pesos/porcentaje) (g)		
	Mecanismo de Verificación (d)	Fecha estimada de cumplimiento (e)				
<b>INDICADORES PRESUPUESTARIOS</b>						
<b>B. INDICADORES CUALITATIVOS</b>						
1	Analisis Costo-Beneficio para programas o proyectos de inversion mayores a 10 millones de UDIS (j)	Página de internet de la Secretaría de Finanzas o Tesorería Municipal				Art. 13 frac. III y 21 de la LDF
2	Analisis de conveniencia y analisis de transferencia de riesgos de los proyectos APPs (kk)	Página de internet de la Secretaría de Finanzas o Tesorería Municipal				Art. 13 frac. III y 21 de la LDF
3	Identificación de población objetivo, destino y temporalidad de subsidios (ll)	Página de internet de la Secretaría de Finanzas o Tesorería Municipal				Art. 13 frac. VII y 21 de la LDF
<b>INDICADORES DE DEUDA PÚBLICA</b>						
<b>A. INDICADORES CUANTITATIVOS</b>						
1	Obligaciones a Corto Plazo					
a.	Limite de Obligaciones a Corto Plazo (mm)		\$	-	pesos	Art. 30 frac. I de la LDF
b.	Obligaciones a Corto Plazo (nn)		\$	-	pesos	Art. 30 frac. I de la LDF


ING. NABOR NIETO MUÑOZ  
Realizó

C.P. NORMA ALEJANDRA GARCÍA RODRÍGUEZ  
Revisó

MTR. FEDERICO ARTURO GARCÍA HERRERA  
Autorizó

FISCALIA GENERAL DEL ESTADO DE SAN LUIS POTOSI		
Relación de Bienes Muebles e Inmuebles que componen su patrimonio		
Del 1 de enero al 31 de diciembre de 2019		
Código	Descripción del Bien	Valor en libros
1235-9-6191	Trabajos de Acabados en Edificaciones y Otros Trabajos Especializados en Proceso	389,273.47
1236-9-6291	Trabajos de acabados en edificaciones y otros trabajos especializados	558,142.82
1241-1-5111	Muebles de Oficina y Estanteria	16,240.00
1241-9-5191	Otros Mobiliarios y Equipos de Administracion	47,880.62
1244-1-5411	Vehiculos y Equipo Terrestre	226,000.48
1246-4-5641	Sistemas de Aire Acondicionado, Calefaccion y de Refrigeracion Industrial y Comercial	999,978.00
1246-9-5691	Otros Equipos	796,340.00
1251-5911	Software	70,000.00

  
 ING. NABOR NIETO MUÑOZ  
 Realizó

  
 C.P. NORMA ALEJANDRA GARCIA RODRIGUEZ  
 Revisó

  
 MTRO. FEDERICO ARTURO GARZA HERRERA



Fiscalía General del Estado de San Luis Potosí

CUMPLIMIENTO FINAL DE LOS PROGRAMAS PRESUPUESTARIOS

Programa presupuestario: (Indicar el nombre del programa presupuestario, deberá elaborarse una tabla por cada uno de los programas enlistados en el Título Cuarto, capítulo primero.)		Clave presupuestaria:				Importe: \$				
Eje del Plan Municipal de Desarrollo al cual contribuye el programa:		Vertiente al cual contribuye el programa:				Línea de acción o estrategia al cual contribuye el programa:				
Resumen narrativo / objetivo		Indicadores								
Nombre	Descripción	Fórmula	Variables	Unidad de medida	Línea base	Meta	Tipo de indicador	Dimensión	Medios de Verificación	Supuestos
<b>Fin</b> (se deberá determinar uno por cada programa)	(Uno por objetivo, por cada fila)		Variable 1: Variable 2:				(Estratégico o de gestión)	(Eficiencia, eficacia, economía, calidad)		
<b>Propósito</b> (se deberá determinar uno por cada programa)			Variable 1: Variable 2:							
<b>Componentes</b> (preferentemente se deberán comprometer entre dos y cinco por cada programa presupuestario)	C1 como parte de los componentes se deberán considerar los proyectos)		Variable 1: Variable 2:							
	C2		Variable 1: Variable 2:							
	C3		Variable 1: Variable 2:							
	C4		Variable 1: Variable 2:							
	C5		Variable 1: Variable 2:							
<b>Actividades</b> (preferentemente se deberán comprometer entre dos y cinco por cada programa componente)	C1A1		Variable 1: Variable 2:							
	C1A2		Variable 1: Variable 2:							
	C1A3		Variable 1: Variable 2:							
	C1A4		Variable 1: Variable 2:							

ATE








Relación de cuentas bancarias productivas utilizadas en el ejercicio fiscal 2019

Fiscalía General del estado de San Luis Potosí

Fondo, Programa o Convenio	Datos de la cuenta bancaria		Saldo al 31 de diciembre de 2019
	Institución bancaria	Número de la cuenta	
No aplica			
<b>Totales</b>			

  
 ING. NABOR NIETO MUÑOZ  
 Realizó

  
 C.P. NORMA ALEJANDRA GARCIA RODRIGUEZ  
 Revisó

  
 MTRO. FEDERICO ARTURO GARZA HERRERA  
 Autorizó

Cuenta Pública 2019  
**FISCALÍA GENERAL DEL ESTADO DE SAN LUIS POTOSÍ**  
 Indicadores de Postura Fiscal  
 Del 1 de Enero al 31 de Diciembre de 2019

Concepto	Estimado	Devengado	Pagado
<b>I. Ingresos Presupuestarios (I=1+2)</b>			
1. Ingresos del Gobierno de la Entidad Federativa <sup>1</sup>	1,049,922,012	1,135,676,729	1,135,676,729
2. Ingresos del Sector Paraestatal <sup>1</sup>	0	0	0
<b>II. Egresos Presupuestarios (II=3+4)</b>			
3. Egresos del Gobierno de la Entidad Federativa <sup>2</sup>	1,049,922,012	1,135,676,729	1,135,676,729
4. Egresos del Sector Paraestatal <sup>2</sup>	0	0	0
<b>III. Balance Presupuestario (Superávit o Déficit) (III = I - II)</b>	0	0	0

Concepto	Estimado	Devengado	Pagado
<b>III. Balance presupuestario (Superávit o Déficit)</b>	0	0	0
<b>IV. Intereses, Comisiones y Gastos de la Deuda</b>	0	0	0
<b>V. Balance Primario (Superávit o Déficit) (V= III - IV)</b>	0	0	0

Concepto	Estimado	Devengado	Pagado
<b>A. Financiamiento</b>	0	0	0
<b>B. Amortización de la deuda</b>	0	0	0
<b>C. Endeudamiento ó desendeudamiento (C = A - B)</b>	0	0	0

- Los Ingresos que se presentan son los ingresos presupuestarios totales sin incluir los ingresos por financiamientos. Los Ingresos del Gobierno de la Entidad Federativa corresponden a los del Poder Ejecutivo, Legislativo Judicial y Autónomos
- Los egresos que se presentan son los egresos presupuestarios totales sin incluir los egresos por amortización. Los egresos del Gobierno de la Entidad Federativa corresponden a los del Poder Ejecutivo, Legislativo, Judicial y Órganos Autónomos
- Para Ingresos se reportan los ingresos recaudados; para egresos se reportan los egresos pagados

ING. MABOR NIETO MUÑOZ  
 Realizó

C.P. NORMA ALEJANDRA GARCIA RODRIGUEZ  
 Revisó

MTR. FEDERICO ARTURO GARZA HERRERA  
 Autorizó