




Turno: 6079  
marzo 20, 2018

Comisión de  
Vigilancia  
Presidente  
Legislador  
Héctor Mendizábal Pérez,  
Presente.



En Sesión Ordinaria de la data, se dio cuenta de oficio No. 2017, ayuntamiento de Zaragoza, 14 de marzo del año en curso, cuenta pública 2017; y acordó: a Comisión de Vigilancia.

Honorable Congreso del Estado  
Por la Directiva



Primera Secretaria  
Legisladora  
Dulcelina Sánchez De Lira



Segundo Secretario  
Legislador  
Jorge Luis Miranda Torres

c.c. Ayuntamiento de Zaragoza. Presente.



6079

# H. AYUNTAMIENTO CONSTITUCIONAL ZARAGOZA, S.L.P.

ADMINISTRACIÓN 2015-2018



CONGRESO DEL ESTADO DE SAN LUIS POTOSÍ  
LXIII LEGISLATURA  
**RECIBIDO**  
15 MAR. 2018  
COORDINACIÓN GENERAL DE  
SERVICIOS PARLAMENTARIOS

Zaragoza, S.L.P. a 14 de Marzo de 2018

DEPENDENCIA: PRESIDENCIA MUNICIPAL  
SECCIÓN: SECRETARÍA GENERAL

Nº DE OFICIO: SG CP/ 2017

0010316

CONGRESO DEL ESTADO DE SAN LUIS POTOSÍ, S.L.P.  
LXIII LEGISLATURA  
PRESENTE:

CONGRESO DEL ESTADO  
LXIII LEGISLATURA  
14 MAR. 2018  
15:22  
SECRETARÍA GENERAL  
OFICINA DE PARTES  
SAN LUIS POTOSÍ, S.L.P.

Atención (Cte. PdB y trans de Cte.,  
Acte Cte. y USB

Por este conducto hago entrega de la Cuenta Pública del ejercicio fiscal 2017 del Municipio de Zaragoza, S.L.P., Sancionada el día 14 de Marzo de 2018 en el Acta de Cabildo Extraordinaria N°8.

Agradezco de antemano las atenciones que se sirva tener para con la presente y, sin otro particular de momento le reitero la seguridad de mis consideraciones.



Atentamente

H. AYUNTAMIENTO  
ZARAGOZA, S.L.P.  
2015 - 2018  
SECRETARÍA GENERAL

C. DANIEL IBARRA ZAVALA  
SECRETARIO DEL AYUNTAMIENTO  
MUNICIPIO DE ZARAGOZA, S.L.P.

45

**MUNICIPIO**  
**DE**  
**ZARAGOZA**  
**SLP**  
**CUENTA**  
**PUBLICA 2017**



H. AYUNTAMIENTO  
ZARAGOZA, S.L.P.  
2015 - 2018  
TESORERIA

**H. AYUNTAMIENTO CONSTITUCIONAL  
ZARAGOZA, S.L.P.**  
ADMINISTRACIÓN 2015-2018



Zaragoza, S.L.P. a 14 de Marzo de 2018

DEPENDENCIA: PRESIDENCIA MUNICIPAL  
SECCIÓN: SECRETARÍA GENERAL  
Nº DE OFICIO: SG CP/ 2017

0010316

CONGRESO DEL ESTADO DE SAN LUIS POTOSÍ, S.L.P.  
LXIII LEGISLATURA  
PRESENTE:



*ANEXO Cte. P.D. y Acta de Cte. y USB*

Por este conducto hago entrega de la Cuenta Pública del ejercicio fiscal 2017 del Municipio de Zaragoza, S.L.P., Sancionada el día 14 de Marzo de 2018 en el Acta de Cabildo Extraordinaria N°8.

Agradezco de antemano las atenciones que se sirva tener para con la presente y, sin otro particular de momento le reitero la seguridad de mis consideraciones.

Atentamente



H. AYUNTAMIENTO  
ZARAGOZA, S.L.P.  
2015 - 2018

**SECRETARIA GENERAL**

**C. DANIEL IBARRA ZAVALA**  
SECRETARIO DEL AYUNTAMIENTO  
MUNICIPIO DE ZARAGOZA, S.L.P.

**CUENTA PÚBLICA**


**MUNICIPIO DE ZARAGOZA, S.L.P.**

**CUENTA PÚBLICA DEL EJERCICIO 2017**

**DEL 01 DE ENERO AL 31 DE DICIEMBRE DE 2017**

Nº DE CUENTA	CONCEPTO	IMPORTE	TOTAL
<b>EXISTENCIA INICIAL</b>			\$ 129,733,722.47
<b>TOTAL DE INGRESOS</b>			\$ 203,655,857.81
<b>4100 IMPUESTOS</b>			\$ 2,230,734.47
4112-1	IMP. PREDIAL ( URBANO, SEMIURBANO Y RUSTICO)	\$ 2,105,342.50	
4112-2	IMP. S. ADQ.DE INM. Y DER. REALES (TRAS. DE DOI)	\$ 16,391.97	
4103	IMP. DE PLUSVALIA	\$ -	
4111-1	IMP. SOBRE DIVERSIONES Y.ESPECT. PUB.	\$ 109,000.00	
<b>4200 DERECHOS</b>			\$ 18,984,105.75
4141-1	SERVICIO DE ABASTECIMIENTO DE AGUA POTABLE	\$ 1,032,236.00	
4202	SERVICIO DE ASEO PUBLICO	\$ -	
4141-8	SERVICIO DE PANTEONES	\$ 81,557.00	
4204	SERVICIO DE RASTRO	\$ -	
4141-9	SERVICIO DE PLANEACION	\$ -	
4206	SERVICIO DE TRANSITO Y SEGURIDAD PUBLICA	\$ -	
4141-3	SERVICIO DE REGISTRO CIVIL	\$ 271,842.87	
4208	SERVICIO DE SALUBRIDAD	\$ -	
4209	SERVICIO DE ESTACIONAMIENTO EN LA VIA PUBLICA	\$ -	
4210	SERV. DE REPARACION, CONSERV. Y MANTEN. DE	\$ -	
4141-2	PERMISO PARA CIRCULAR SIN PLACAS	\$ 133,574.00	
4141-4	SERVICIO DE NOMENCLATURA URBANA	\$ 7,675.00	
4141-5	LIC. Y REFRE. PARA VENTA DE BEBIDAS DE BAJA C	\$ 373,189.11	
4141-6	EXP. DE CONSTANCIAS,CERTIFICACIONES Y PERM	\$ 197,715.87	
4141-7	SERVICIOS CATASTRALES	\$ 16,814,259.10	
4141-11	SERVICIOS DE PUBLICIDAD Y ANUNCIOS	\$ 72,056.80	
<b>4300 PRODUCTOS</b>			\$ 689,315.50
4301	ENAJENACION DE MUEBLES E INMUEBLES	\$ -	
4302	VENTA DE PUBLICACIONES	\$ -	
4151-01	ARREND. O EXPLOTACION DE BIENES PUBLICOS	\$ -	
	A) MERCADOS	\$ 689,315.50	

0010316



	B) AUDITORIO	\$	-
	C) OTRO	\$	-
	D) OTRO	\$	-
	E) (ESPECIFICAR)	\$	-
4304	RENDIMIENTOS DE CAPITAL	\$	-
4305	USO DE LOTES EN PANTEONES	\$	-
4306	VENTA DE BIENES MOSTRENCOS	\$	-

**4400 APROVECHAMIENTOS** \$ 150,439.38

4144-1	MULTAS ADMINISTRATIVAS	\$	96,384.54
4162-1	MULTAS POLICIA Y TRANSITO	\$	37,274.84
4403	ACTUALIZACIONES	\$	-
4404	GASTOS DE EJECUCION	\$	-
4405	INDEMNIZACIONES	\$	-
4164-01	REINTEGROS Y REEMBOLSOS	\$	-
4169-2	FERIAS Y EXPOCIONES	\$	-
4169-3	DEPOSITOS POR CONCILIAR	\$	-
4169-1	DONACIONES, HERENCIAS Y LEGADOS	\$	16,780.00

**4500 CONTRIBUCIONES ESPECIALES** \$ -

4501	POR OBRAS PUBLICAS	\$	-
4502	POR SERVICIOS PUBLICOS	\$	-

**4600 PARTICIPACIONES** \$ 32,367,789.25

4211-1	FONDO GENERAL	\$	22,207,224.97
4211-1	FONDO DE FOMENTO MUNICIPAL	\$	4,549,318.36
4211-3	TENENCIAS	\$	15,014.25
4604	INCENTIVO PARA LA RECAUDACION	\$	-
4211-4	I.E.S.P.S.	\$	1,558,919.79
4211-6	I.S.A.N.	\$	406,591.81
4211-5	I.E.S.P.S. GASOLINA	\$	1,432,743.14
4211-7	FONDO DE FISCALIZACION	\$	1,788,724.34
4211-8	DEVOLUCION 2% SOBRE NOMINA	\$	408,761.00
4211-10	EXT.HIROCARBUROS	\$	491.59

**4700 INGRESOS EXTRAORDINARIOS** \$ 149,233,473.46

4211-A	FONDO DE APORT. PARA LA INFRAESTRUCTURA	\$	14,400,316.00
4211-9	FONDO DE APORT. PARA EL FORTALECIMIENTO MI	\$	14,780,451.00
4213-A	OTROS INGRESOS RAMO20 ( OTROS)	\$	120,048,425.77
4213-2	OTROS INGRESOS ( OTROS)	\$	-
4213-L	OTROS INGRESOS ( )	\$	-
4213-6	OTROS INGRESOS (BENEFICIARIOS )	\$	-

4311-01	OTROS INGRESOS (RENDIMIENTOS E INTS DE INVE	\$	4,280.69
4703	APORTACION DE BENEFICIARIOS FISM		
4704	APORTACION DE BENEFICIARIOS FAFM		
4705	APORTACIONES ESTATALES Y FEDERALES		
4706	PRESTAMOS DE BANOBRAS		
4707	SUBSIDIOS		
4708	PRESTAMOS DE PARTICULARES		
4709	PRESTAMOS DEL GOB. DEL EDO.()		
4710	PRESTAMOS BANCARIOS		
4712	RECUPERACION DE PRESTAMOS DIVERSOS		
4711	RECUPERACION DE PRESTAMOS:		
	A) FUNCIONARIOS		
	B) EMPLEADOS		
4713	INGRESOS POR FERIAS Y EXPOSICIONES		
4714	CARCEL DISTRITAL	\$	-
	OFICINA MUNICIPAL DE ENLACE S.R.E.	\$	-
4716	DEVOLUCION DERECHOS DE AGUA	\$	-
4717	INGRESOS POR DAÑOS AL PATRIMONIO MUNICIPAL		
4718	LICITACIONES		
<hr/>			
4800	<b>INGRESOS A CUENTA DE TERCEROS</b>	\$	-
4801	D.I.F.	\$	-
4899	OTROS (ESPECIFICAR)	\$	-

**SUMA DE LOS INGRESOS MAS EXISTENCIA INICIAL**

**\$ 333,389,580.28**

**E G R E S O S**

5100	<b>SERVICIOS PERSONALES</b>	\$	25,648,340.52
5111-1111	DIETAS	\$	2,730,816.00
5111-1131	SUELDO BASE	\$	6,404,614.50
5112-1211	HONORARIOS POR SERVICIOS PERSONALES	\$	-
5112-1212	HONORARIOS ASIMILABLES A SALARIOS	\$	2,309,230.00
5112-1221	SUELDO BASE A PERSONAL EVENTUAL	\$	9,075,717.00
5113-1320	PRIMAS DE VACACIONES, DOMINICAL Y GRAT.	\$	-
5113-1321	AGUINALDO, PRIMA VACC.	\$	3,141,467.80
5113-1322	PRIMA DOMINICAL	\$	-
5113-1323	AGUINALDO	\$	-
5113-1324	ISR PAGADO POR MUNICIPIO	\$	-
5113-1330	HORAS EXTRAORDINARIAS	\$	306,896.00
5113-1332	PAGO DIAS DE DESCANSO LABORADOS	\$	-
5114-1442	SERVICIO MEDICO	\$	746,559.53
5115-1511	FONDO DE AHORRO	\$	-



5115-1521	INDEMNIZACIONES Y LIQUIDACIONES POR RETIRO	\$	367,577.69
5115-1541	PRESTACIONES CONTRACTUALES MENSUALES	\$	565,462.00
5115-1542	PRESTACIONES CONTRACTUALES ANUALES	\$	-
			0.00

**5121 MATERIALES Y SUMINISTROS** \$ 7,394,457.14

5121-2111	MATERIALES, UTILES Y EQUIPOS MENORES DE OFI	\$	619,609.37
5121-2121	MATERIAL Y UTILES DE IMPRESIÓN Y REPRODUC	\$	281,254.88
5121-2151	MATERIALES, UTILES Y EQUIPOS MENORES DE TEC	\$	37,606.28
5121-2161	MATERIALES DE LIMPIEZA	\$	242,256.97
5122-2211	ALIMENTACION EN OFICINAS O LUGARES DE TRAB	\$	570,801.58
5122-2212	ALIMENTACION EN EVENTOS OFICIALES	\$	-
5122-2421	CEMENTO Y PRODUCTOS DE CONCRETO	\$	255,729.42
5122-2491	OTROS MATERIALES R ARTS DE CONSTRUCCION	\$	423,349.46
5124-2461	MATERIAL ELECTRICO Y ELECTRONICO	\$	1,133,284.93
5126-2610	COMBUSTIBLES, LUBRICANTES Y ADITIVOS	\$	3,262,641.20
5127-2711	VESTUERIO Y UNIFORMES	\$	229,184.81
5127-2731	ARTICULOS DEPORTIVOS	\$	-
5128-2821	MATERIALES DE SEGURIDAD PUBLICA	\$	318,256.12
5129-2911	HERRAMIENTAS MENORES	\$	20,482.12
		\$	-

**5131 SERVICIOS GENERALES** 8,625,828.56

5131-3111	ENERGIA ELECTRICA	\$	6,780,512.40
5131-3131	AGUA	\$	1,708,510.26
5131-3141	TELEFONIA TRADICIONAL	\$	61,583.00
5131-3151	TELEFONIA CELULAR	\$	-
5131-3171	SERVICIOS DE ACCESO DE INTERNET, REDES	\$	75,222.90

**5132 SERVICIOS DE ARRENDAMIENTO** 1,279,685.28

5132-3221	ARRENDAMIENTOS DE EDIFICIOS		0.00
5132-3231	ARRENDAMIENTO DE MOBILIARIO Y EQUIPO DE AC		1,229,685.28
5132-3261	ARRENDAMIENTO DE EQUIPO DE TRANSPORTE		50,000.00

**5133 SERVICIOS PROFESIONALES** 2,512,561.72

5133-3311	SERVICIOS LEGALES,	\$	34,800.00
5133-3331-1	SERVICIOS DE CONSULTORIA ADMINISTRATIVA (JL	\$	2,475,111.72
5133-3341	SERVICIOS DE CAPACITACION	\$	2,650.00

**5134 SERVICIOS FINANCIEROS Y BANCARIOS** 156,306.95

5134-3411	SERVICIOS FINANCIEROS Y BANCARIOS	\$	92,020.71
5134-3441	SEGUROS DE REPOSABILIDAD PATRIMONI	\$	47,053.62
5134-3471	FLETES Y MANIOBRAS	\$	17,232.62

**5135 SERVICIOS DE INSTALACION, REPARACION MTTO Y CONSERVACION** 2,643,403.23

5135-3511	CONSERVACION Y MATENIMIENTO MENOR DE INMI	\$	665,205.15
5135-3521	INSTALACION, REPARACION Y MANTENIMIENTO DE	\$	22,221.00
5135-3531	INSTALACION, REPARACION Y MANTENIMIENTO EU	\$	32,503.20
5135-3551	REPARACION Y MANTENIMIENTO DE EQUIPO DE TI	\$	1,781,409.88

5135-3571	INSTALACION,REPARACION Y MANTENIMIENTO DE	\$	5,104.00	
5135-3581	SERVICIOS DE LIMPIEZA Y MANEJO DE DESECHOS	\$	-	
5136	SERVICIOS DE COMUNICACIÓN SOCIAL Y PUBLICIDAD	\$	-	
5136-3611	DIFUSION POR RADIO, TELEVISION Y OTROS	\$	136,960.00	
5136-3613	SERVICIOS DE IMPRESIÓN Y REPRODUCCION	\$	-	
5137-3751	<b>VIATICOS EN EL PAIS</b>	\$	127,571.45	<b>127,571.45</b>
5138	<b>SERVICIOS OFICIALES</b>	\$	-	<b>4,533,768.50</b>
5138-3811	GASTOS DE CEREMONIAL	\$	1,549,664.11	
5138-3821	GASTOS DE ORDEN SOCIAL Y CULTURAL	\$	392,646.76	
5138-3841	EXPOSICIONES	\$	2,591,457.63	
5139	<b>OTROS SERVICIOS GENERALES</b>	\$	-	<b>743,607.24</b>
5139-3921	IMPUESTOS Y DERECHOS	\$	549,010.72	
5139-3922	IMPUESTO SOBRE NOMINA	\$	-	
5139-3941	SENTENCIAS Y RESOLUCIONES	\$	113,082.02	
5139-3951	PENAS, MULTAS, ACCESORIOS	\$	81,514.50	
5212-4151	<b>TRANSFERENCIAS INTERNAS OTORGADAS</b>	\$	189,680.99	<b>189,680.99</b>
5241	<b>AYUDA SOCIALES A PERSONAS</b>	\$	-	<b>10,506,044.13</b>
5241-4411	AYUDAS SOCIALES	\$	9,754,644.13	
5242-4421	BECAS Y OTRAS AYUDAS PARA PROGRAMAS	\$	715,400.00	
5243-4431	AYUDAS SOCIALES A INSTITUCIONES DE ENSEÑANZA	\$	36,000.00	

**5400 TRANSFERENCIAS**

\$

5401	AYUDA A ESCUELAS
5402	2 % AYUDA A LA UNIVERSIDAD
5403	AYUDA A INSTITUCIONES PRIV. S / FINES DE LUCRO
5404	AYUDAS SOCIALES
5405	AYUDA A EJIDOS Y COMUNIDADES
5406	APOYO A DEPENDENCIAS OFICIALES
5407	FERIAS Y EXPOSICIONES
5408	BECAS
5409	ORGANISMO DE AGUA POTABLE

**5500 ADQUISICIONES**

\$

5501	MOBILIARIO Y EQUIPO DE ADMINISTRACION	
5502	MAQUINARIA Y EQUIPO DE CONSTRUCCION	\$ -
5503	VEHICULOS	\$ -
5504	EDIFICIOS Y TERRENOS	\$ -
5505	EQUIPO DE COMPUTO	\$ -
5506	EQUIPO DE COMUNICACION	\$ -

**5600 OBRAS PUBLICAS Y CONSTRUCCION NO CAPITALIZABLES**

\$ 115,637,789.94

5601 OBRA POR CONTRATO

5601	A) OBRA DIRECTA	\$	-
1235-1-6111	B) OBRAS NO CAPITALIZABLES	\$	115,637,789.94

5602 OBRAS POR ADMINISTRACION

5602	A) OBRA DIRECTA	\$	-
	B) OBRA COORDINADA	\$	-
	C) CENTRAL DE MAQUINARIA	\$	-

5700 DEUDA PUBLICA

\$ -

5701	ADEUDO DE EJERCICIOS FISCALES ANTERIORES	\$	-
5702	BANOBRAS	\$	-
5703	PRESTAMO BANORTE	\$	-

5800 EGRESOS ADICIONALES

\$ -

5801	FONDO DE APORT. PARA LA INFRAESTRUCTURA	\$	-
5802	FONDO DE APORT. PARA EL FORTALECI. DE MUNIC	\$	-
5803	APORTACION DE BENEFICIARIOS FISM	\$	-
	APORTACION DE BENEFICIARIOS FAFM	\$	-
5805	APORTACIONES ESTATALES Y FEDERALES	\$	-
5806	PAGO DE PRESTAMOS PARTICULARES	\$	-
5807	PAGO DE INTERESES	\$	-
5808	PAGO DE PRESTAMOS BANCARIOS	\$	-
	PAGO DE PRESTAMOS DIVERSOS	\$	-
	PRESTAMOS A:	\$	-
	A) FUNCIONARIOS	\$	-
	B) EMPLEADOS	\$	-
5811	ADMINISTRACION DEL IMPUESTO PREDIAL	\$	-
5812	ADMINISTRACION DEL SERVICIO CATASTRAL	\$	-
5813	MULTAS DE DEPENDENCIAS OFICIALES	\$	-
	2% SOBRE NÓMINAS	\$	-
5814	COMISIONES BANCARIAS	\$	-
5815	SECRETARIA DE RELACIONES EXTERIORES	\$	-

5900 EGRESOS A CUENTA DE TERCEROS

\$ -

5901	D.I.F.		
5903	ORGANISMO DE AGUA POTABLE	\$	-
	OTROS (ESPECIFICAR)	\$	-

**TOTAL DE EGRESOS**



**\$ 179,999,045.65**

<b>EXISTENCIA INICIAL</b>	\$ 129,733,722.47
<b>Resultado del ejercui 2016,B.C.</b>	-\$ 76,315,376.28
<b>Resultado ejercicios ants 2016,B.C.</b>	\$ 29,990.00
<b>TOTAL DE INGRESOS</b>	\$ 203,655,857.81
<b>TOTAL DE EGRESOS</b>	\$ 179,999,045.65
<b>EXISTENCIA FINAL AL 31 DE DICIEMBRE DE 2017</b>	<b>\$ 77,105,148.35</b>

**CUENTAS DEL ESTADO DE SITUACIÓN FINANCIERA**

EFFECTIVO Y EQUIVALENTES	\$ 59,323,843.10
DERECHO A RECIBIR EFECTIVO Y EQUIVALENTES	\$ 1,954,956.84
	\$ -
ACTIVO FIJO	\$ 95,184,561.35

CUENTAS POR PAGAR	\$ 79,358,212.94
HACIENDA PUBLICA PATRIMONIO GENERADO	\$ 77,105,148.35
<b>EXISTENCIA AL 31 DE DICIEMBRE DE 2017</b>	<b>\$ -</b>

  
**H. AYUNTAMIENTO**  
**ZARAGOZA S.L.P.**  
**2015 - 2018**  
**PRESIDENTE MUNICIPAL**  
  
**C. JAVIER GOMEZ REINA**

**LIC. RAFAEL ALVARADO MARTINEZ**

**SINDICO**

**TESORERO MUNICIPAL**  
**ING. JOSE EMMANUEL HERNANDEZ SALAZAR**

  
  
**H. AYUNTAMIENTO**  
**ZARAGOZA, S.L.P.**  
**2015 - 2018**  
**TESORERIA**

**H. AYUNTAMIENTO CONSTITUCIONAL  
ZARAGOZA, S.L.P.**  
ADMINISTRACIÓN 2015-2018



**ACTA EXTRAORDINARIA NUM. 8**

EN EL MUNICIPIO DE ZARAGOZA, DEL ESTADO DE SAN LUIS POTOSÍ, siendo las 08:11 horas del día miércoles 14 de marzo de 2018, en la oficina presidencial habilitada Como el Salón de Cabildo, en fecha y hora señalada, para que tenga verificativo la **Sesión extraordinaria de Cabildo número 8 de la Administración Municipal para el periodo 2015-2018**, da inicio estando presentes:- C. JAVIER GOMEZ REINA, Presidente Municipal, LIC. RAFAEL ALVARADO MARTINEZ, Síndico Municipal, los regidores: C. ANA MARIA RODRIGUEZ ZARATE, C. JOSE REFUGIO SANTANA RUIZ, C. ELIZABETH ZARATE ALVARADO, C. ELVIA FLORES LOPEZ y LIC. DAVID SANCHEZ VALERO; todos ellos integrantes del Cabildo del H. Ayuntamiento de Zaragoza, S.L.P. para el trienio 2015-2018.

Instalado el acto, se abre la Sesión bajo el siguiente:

**Orden del Día**

I.- Lista de Asistencia.

II.- Declaración de validez de la Sesión.

III.- Presentación y en su caso aprobación de la cuenta pública en su ejercicio fiscal 2017, y la presupuestación del ejercicio fiscal 2017.

V.- Clausura.

**Como punto I del Orden del Día.-** En uso de la palabra, el C. DANIEL IBARRA ZAVALA, Secretario General del H. Ayuntamiento de Zaragoza S.L.P. procede a hacer pase de lista de los miembros del cabildo, quedando asentado en esta acta de cabildo, la inasistencia de la regidora, C. AMADA GUADALUPE MORALES ZAVALA, sin previa justificación.

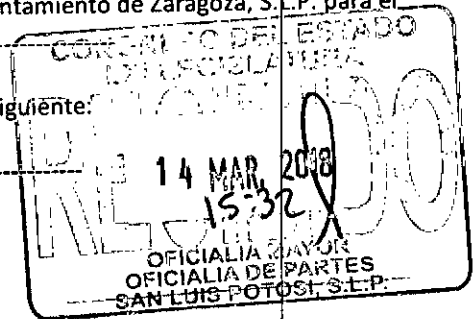
**Como punto II del Orden del Día.-** el C. DANIEL IBARRA ZAVALA, Secretario General del H. Ayuntamiento, señala que de conformidad con el artículo 25 de la Ley Orgánica del Municipio Libre de San Luis Potosí, declaró que esta Sesión extraordinaria de Cabildo es válida, en virtud de que existe el **QUORUM** legal suficiente, por lo que las decisiones y acuerdos que se tomen en ella, tendrán validez y serán obligatorios.

**Como punto III del orden del día.-** en uso de la voz, el presidente municipal C. JAVIER GOMEZ REINA, solicita al departamento de tesorería presente al H. Cabildo, la cuenta publica anual municipal, para su revisión y en su caso aprobación por el H. Cabildo, en uso de la voz, el C. EMMANUEL HERNANDEZ SALAZAR, con fundamento en el artículo 81, fracción XII, de la ley orgánica del municipio libre del estado de San Luis Potosí, presenta al H. Cabildo, la cuenta pública anual Municipal en su ejercicio fiscal 2017,


CUENTA PÚBLICA

MUNICIPIO DE ZARAGOZA, S.L.P.

*Elvia Flores*



*A. Mario Rodriguez*



**H. AYUNTAMIENTO CONSTITUCIONAL  
ZARAGOZA, S.L.P.**  
ADMINISTRACIÓN 2015-2018



**CUENTA PÚBLICA DEL EJERCICIO 2017**

**DEL 01 DE ENERO AL 31 DE DICIEMBRE DE 2017**

Nº DE CUENTA	CONCEPTO	IMPORTE	TOTAL
--------------	----------	---------	-------

EXISTENCIA INICIAL

\$ 129,733,722.47

TOTAL DE INGRESOS

\$ 203,655,857.81

4100 IMPUESTOS

\$ 2,230,734.47

4112-1 IMP. PREDIAL ( URBANO, SEMIURBANO Y RUSTICO)

\$ 2,105,342.50

4112-2 IMP. S. ADQ. DE INM. Y DER. REALES (TRAS. DE DOM.)

\$ 16,391.97

4103 IMP. DE PLUSVALIA

\$ -

4111-1 IMP. SOBRE DIVERSIONES Y ESPECT. PUB.

\$ 109,000.00

4200 DERECHOS

\$ 18,984,105.75

4141-1 SERVICIO DE ABASTECIMIENTO DE AGUA POTABLE

\$ 1,032,236.00

4202 SERVICIO DE ASEO PUBLICO

\$ -

4141-8 SERVICIO DE PANTEONES

\$ 81,557.00

4204 SERVICIO DE RASTRO

\$ -

4141-9 SERVICIO DE PLANEACION

\$ -

4206 SERVICIO DE TRANSITO Y SEGURIDAD PUBLICA

\$ -

4141-3 SERVICIO DE REGISTRO CIVIL

\$ 271,842.87

4208 SERVICIO DE SALUBRIDAD

\$ -

4209 SERVICIO DE ESTACIONAMIENTO EN LA VIA PUBLICA

\$ -

4210 SERV. DE REPARACION, CONSERV. Y MANTEN. DE PAVIM.

\$ -

4141-2 PERMISO PARA CIRCULAR SIN PLACAS

\$ 133,574.00

4141-4 SERVICIO DE NOMENCLATURA URBANA

\$ 7,675.00

4141-5 LIC. Y REFRE. PARA VENTA DE BEBIDAS DE BAJA GRAD.

\$ 373,189.11

4141-6 EXP. DE CONSTANCIAS, CERTIFICACIONES Y PERMISOS

\$ 197,715.87

4141-7 SERVICIOS CATASTRALES

\$ 16,814,259.10

4141-11 SERVICIOS DE PUBLICIDAD Y ANUNCIOS

\$ 72,056.80


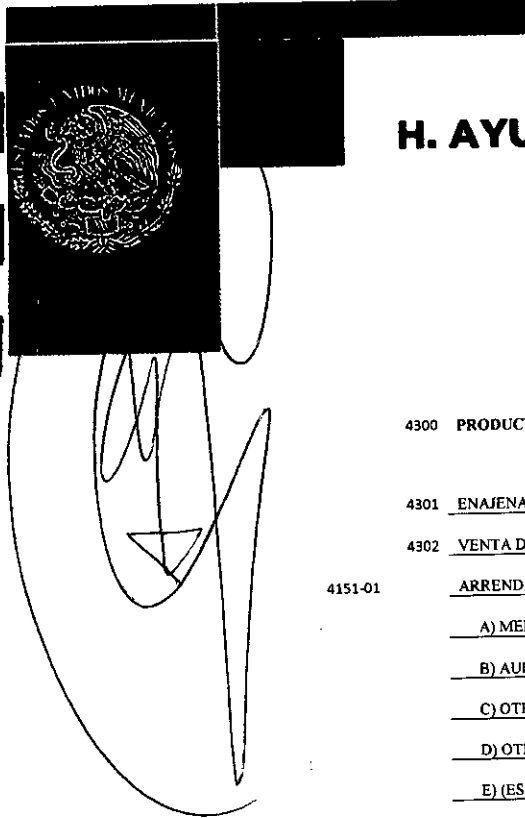
*Elvia Flores López*

*Elvia Flores López*  
*14/01/2018*

*[Handwritten signature]*

*[Handwritten signature]*

**H. AYUNTAMIENTO CONSTITUCIONAL  
ZARAGOZA, S.L.P.**  
ADMINISTRACIÓN 2015-2018



			\$ 689,315.50
4300	<b>PRODUCTOS</b>		
4301	<u>ENAJENACION DE MUEBLES E INMUEBLES</u>	\$	-
4302	<u>VENTA DE PUBLICACIONES</u>	\$	-
4151-01	<u>ARREND. O EXPLOTACION DE BIENES PUBLICOS</u>	\$	689,315.50
	<u>A) MERCADOS</u>	\$	-
	<u>B) AUDITORIO</u>	\$	-
	<u>C) OTRO</u>	\$	-
	<u>D) OTRO</u>	\$	-
	<u>E) (ESPECIFICAR)</u>	\$	-
4304	<u>RENDIMIENTOS DE CAPITAL</u>	\$	-
4305	<u>USO DE LOTES EN PANTEONES</u>	\$	-
4306	<u>VENTA DE BIENES MOSTRENCOS</u>	\$	-
			\$ 150,439.38
4400	<b>APROVECHAMIENTOS</b>		
4144-1	<u>MULTAS ADMINISTRATIVAS</u>	\$	96,384.54
4162-1	<u>MULTAS POLICIA Y TRANSITO</u>	\$	37,274.84
4403	<u>ACTUALIZACIONES</u>	\$	-
4404	<u>GASTOS DE EJECUCION</u>	\$	-
4405	<u>INDEMNIZACIONES</u>	\$	-
4164-01	<u>REINTEGROS Y REEMBOLSOS</u>	\$	-
4169-2	<u>FERIAS Y EXPOCISIONES</u>	\$	-
4169-3	<u>DEPOSITOS POR CONCILIAR</u>	\$	-
4169-1	<u>DONACIONES, HERENCIAS Y LEGADOS</u>	\$	16,780.00
4500	<b>CONTRIBUCIONES ESPECIALES</b>		
4501	<u>POR OBRAS PUBLICAS</u>	\$	-
4502	<u>POR SERVICIOS PUBLICOS</u>	\$	-
4600	<b>PARTICIPACIONES</b>		
4211-1	<u>FONDO GENERAL</u>	\$	22,207,224.97
4211-1	<u>FONDO DE FOMENTO MUNICIPAL</u>	\$	4,549,318.36
4211-3	<u>TENENCIAS</u>	\$	15,014.25

\$ 689,315.50  
 \$ 150,439.38  
 \$ 32,367,789.25  
 Ana Flores Bedrese

*[Handwritten signature]*

*[Handwritten signature]*

*Elvia Flores López*



**H. AYUNTAMIENTO CONSTITUCIONAL  
ZARAGOZA, S.L.P.**  
ADMINISTRACIÓN 2015-2018



4604	INCENTIVO PARA LA RECAUDACION	\$	
4211-4	I.E.S.P.S.	\$	1,558,919.79
4211-6	I.S.A.N.	\$	406,591.81
4211-5	I.E.S.P.S. GASOLINA	\$	1,432,743.14
4211-7	FONDO DE FISCALIZACION	\$	1,788,724.34
4211-8	DEVOLUCION 2% SOBRE NOMINA	\$	408,761.00
4211-10	EXT.HIROCARBUROS	\$	491.59

4700 INGRESOS EXTRAORDINARIOS

\$ 149,233,473.46

4211-A	FONDO DE APORT. PARA LA INFRAESTRUCTURA SOCIAL	\$	14,400,316.00
4211-9	FONDO DE APORT. PARA EL FORTALECIMIENTO MUNICIPAL	\$	14,780,451.00
4213-A	OTROS INGRESOS RAMO20 ( OTROS)	\$	120,048,425.77
4213-2	OTROS INGRESOS ( OTROS)	\$	
4213-L	OTROS INGRESOS ( )	\$	
4213-6	OTROS INGRESOS (BENEFICIARIOS )	\$	
4311-01	OTROS INGRESOS (RENDIMIENTOS E INTS DE INVERSION )	\$	4,280.69

4703 APORTACION DE BENEFICIARIOS FISM

4704 APORTACION DE BENEFICIARIOS FAFM

4705 APORTACIONES ESTATALES Y FEDERALES

4706 PRESTAMOS DE BANOBRAS

4707 SUBSIDIOS

4708 PRESTAMOS DE PARTICULARES

4709 PRESTAMOS DEL GOB. DEL EDO.()

4710 PRESTAMOS BANCARIOS

4712 RECUPERACION DE PRESTAMOS DIVERSOS

4711 RECUPERACION DE PRESTAMOS:

A) FUNCIONARIOS

B) EMPLEADOS

4713 INGRESOS POR FERIAS Y EXPOSICIONES

4714 CARCEL DISTITAL

OFICINA MUNICIPAL DE ENLACE S.R.E.

4716 DEVOLUCION DERECHOS DE AGUA

4717 INGRESOS POR DAÑOS AL PATRIMONIO MUNICIPAL

4718 LICITACIONES

4800 INGRESOS A CUENTA DE TERCEROS


*Elvira Flores Lopez*

*Rodriguez E. C.*

*[Handwritten signature]*

*[Handwritten signature]*





**H. AYUNTAMIENTO CONSTITUCIONAL  
ZARAGOZA, S.L.P.**  
ADMINISTRACIÓN 2015-2018




5122-2421	CEMENTO Y PRODUCTOS DE CONCRETO	\$	255,729.42	
5122-2491	OTROS MATERIALES R ARTS DE CONSTRUCCION	\$	423,349.46	
5124-2461	MATERIAL ELECTRICO Y ELECTRONICO	\$	1,133,284.93	
5126-2610	COMBUSTIBLES,LUBRICANTES Y ADITIVOS	\$	3,262,641.20	
5127-2711	VESTUERIO Y UNIFORMES	\$	229,184.81	
5127-2731	ARTICULOS DEPORTIVOS	\$	-	
5128-2821	MATERIALES DE SEGURIDAD PUBLICA	\$	318,256.12	
5129-2911	HERRAMIENTAS MENORES	\$	20,482.12	
		\$	-	
5131	<b>SERVICIOS GENERALES</b>			8,625,828.56
5131-3111	ENERGIA ELECTRICA	\$	6,780,512.40	
5131-3131	AGUA	\$	1,708,510.26	
5131-3141	TELEFONIA TRADICIONAL	\$	61,583.00	
5131-3151	TELEFONIA CELULAR	\$	-	
5131-3171	SERVICIOS DE ACCESO DE INTERNET,REDES	\$	75,222.90	
5132	<b>SERVICIOS DE ARRENDAMIENTO</b>			1,279,685.28
5132-3221	ARRENDAMIENTOS DE EDIFICIOS		0.00	
5132-3231	ARRENDAMIENTO DE MOBILIARIO Y EQUIPO DE ADMON		1,229,685.28	
5132-3261	ARRENDAMIENTO DE EQUIPO DE TRANSPORTE		50,000.00	
5133	<b>SERVICIOS PROFESIONALES</b>			2,512,561.72
5133-3311	SERVICIOS LEGALES.	\$	34,800.00	
5133-3331-1	SERVICIOS DE CONSULTORIA ADMINISTRATIVA (JURIDICA, HUERTOS)	\$	2,475,111.72	
5133-3341	SERVICIOS DE CAPACITACION	\$	2,650.00	
		\$	-	
5134	<b>SERVICIOS FINANCIEROS Y BANCARIOS</b>			156,306.95
5134-3411	SERVICIOS FINANCIEROS Y BANCARIOS	\$	92,020.71	
5134-3441	SEGUROS DE REponsABILIDAD PATRIMONI	\$	47,053.62	
5134-3471	FLETES Y MANIOBRAS	\$	17,232.62	
5135	<b>SERVICIOS DE INSTALACION,REPARACION MTTO Y CONSERVACION</b>			2,643,403.23
5135-3511	CONSERVACION Y MATENIMIENTO MENOR DE INMUEBLES	\$	665,205.15	
5135-3521	INSTALACION,REPARACION Y MANTENIMIENTO DE EQUIPO DE ADMON	\$	22,221.00	
5135-3531	INSTALACION,REPARACION Y MANTENIMIENTO EEUPO DE COMPUTO	\$	32,503.20	
5135-3551	REPARACION Y MANTENIMIENTO DE EQUIPO DE TRANSPORTE	\$	1,781,409.88	
5135-3571	INSTALACION,REPARACION Y MANTENDIMIENTO DE MAQINARIA	\$	5,104.00	
		\$	-	
5135-3581	SERVICIOS DE LIMPIEZA Y MANEJO DE DESECHOS	\$	-	
5136	SERVICIOS DE COMUNICACIÓN SOCIAL Y PUBLICIDAD	\$	-	

*Flvia Flores Lopez*

*de dice 2 2*

*[Handwritten signature]*

*[Handwritten signature]*



**H. AYUNTAMIENTO CONSTITUCIONAL  
ZARAGOZA, S.L.P.**  
ADMINISTRACIÓN 2015-2018



5136-3611	<u>DIFUSION POR RADIO, TELEVISION Y OTROS</u>	\$	136,960.00	
5136-3613	<u>SERVICIOS DE IMPRESIÓN Y REPRODUCCION</u>	\$	-	
5137-3751	<u>VIATICOS EN EL PAIS</u>	\$	127,571.45	127,571.45
5138	<b>SERVICIOS OFICIALES</b>	\$	-	4,533,768.50
5138-3811	<u>GASTOS DE CEREMONIAL</u>	\$	1,549,664.11	
5138-3821	<u>GASTOS DE ORDEN SOCIAL Y CULTURAL</u>	\$	392,646.76	
5138-3841	<u>EXPOSICIONES</u>	\$	2,591,457.63	
5139	<b>OTROS SERVICIOS GENERALES</b>	\$	-	743,607.24
5139-3921	<u>IMPUESTOS Y DERECHOS</u>	\$	549,010.72	
5139-3922	<u>IMPUESTO SOBRE NOMINA</u>	\$	-	
5139-3941	<u>SENTENCIAS Y RESOLUCIONES</u>	\$	113,082.02	
5139-3951	<u>PENAS, MULTAS, ACCESORIOS</u>	\$	81,514.50	
5212-4151	<u>TRANSFERENCIAS INTERNAS OTORGADAS A ENTIDADES PARAESTATALES</u>	\$	189,680.99	189,680.99
5241	<b>AYUDA SOCIALES A PERSONAS</b>	\$	-	10,506,044.13
5241-4411	<u>AYUDAS SOCIALES</u>	\$	9,754,644.13	
5242-4421	<u>BECAS Y OTRAS AYUDAS PARA PROGRAMAS</u>	\$	715,400.00	
5243-4431	<u>AYUDAS SOCIALES A INSTITUCIONES DE ENSEÑANZA</u>	\$	36,000.00	

5400 **TRANSFERENCIAS**

5401	<u>AYUDA A ESCUELAS</u>
5402	<u>2 % AYUDA A LA UNIVERSIDAD</u>
5403	<u>AYUDA A INSTITUCIONES PRIV. S / FINES DE LUCRO</u>
5404	<u>AYUDAS SOCIALES</u>
5405	<u>AYUDA A EJIDOS Y COMUNIDADES</u>
5406	<u>APOYO A DEPENDENCIAS OFICIALES</u>
5407	<u>FERIAS Y EXPOSICIONES</u>
5408	<u>BECAS</u>
5409	<u>ORGANISMO DE AGUA POTABLE</u>

5500 **ADQUISICIONES**


5501	<u>MOBILIARIO Y EQUIPO DE ADMINISTRACION</u>	\$	-
5502	<u>MAQUINARIA Y EQUIPO DE CONSTRUCCION</u>	\$	-
5503	<u>VEHICULOS</u>	\$	-
5504	<u>EDIFICIOS Y TERRENOS</u>	\$	-
5505	<u>EQUIPO DE COMPUTO</u>	\$	-

*Elvia Flores López*

*Dr. Miro Rodriguez*

*[Handwritten signature]*

*[Handwritten signature]*



**H. AYUNTAMIENTO CONSTITUCIONAL  
ZARAGOZA, S.L.P.**  
ADMINISTRACIÓN 2015-2018




5506	EQUIPO DE COMUNICACION	\$	-
5600	OBRAS PUBLICAS Y CONSTRUCCION	NO CAPITALIZABLES	\$ 115,637,789.94
5601	OBRA POR CONTRATO		
5601	A) OBRA DIRECTA	\$	-
1235-1-6111 a 6171	B) OBRAS NO CAPITALIZABLES	\$	115,637,789.94
5602	OBRAS POR ADMINISTRACION		
5602	A) OBRA DIRECTA	\$	-
	B) OBRA COORDINADA	\$	-
	C) CENTRAL DE MAQUINARIA	\$	-
5700	DEUDA PUBLICA		
5701	ADEUDO DE EJERCICIOS FISCALES ANTERIORES	\$	-
5702	BANOBROS	\$	-
5703	PRESTAMO BANORTE	\$	-
5800	EGRESOS ADICIONALES		
5801	FONDO DE APORT PARA LA INFRAESTRUCTURA SOCIAL	\$	-
5802	FONDO DE APORT. PARA EL FORTALECI DE MUNIC. Y D.F.	\$	-
5803	APORTACION DE BENEFICIARIOS FISM	\$	-
	APORTACION DE BENEFICIARIOS FAFM	\$	-
5805	APORTACIONES ESTATALES Y FEDERALES	\$	-
5806	PAGO DE PRESTAMOS PARTICULARES	\$	-
5807	PAGO DE INTERESES	\$	-
5808	PAGO DE PRESTAMOS BANCARIOS	\$	-
	PAGO DE PRESTAMOS DIVERSOS	\$	-
	PRESTAMOS A:	\$	-
	A) FUNCIONARIOS	\$	-
	B) EMPLEADOS	\$	-

*Elvia Flores López*

*[Handwritten signature]*

*A. M. Rodríguez*

*[Handwritten signature]*



**H. AYUNTAMIENTO CONSTITUCIONAL  
ZARAGOZA, S.L.P.**  
ADMINISTRACIÓN 2015-2018



5811	ADMINISTRACION DEL IMPUESTO PREDIAL	\$	-
5812	ADMINISTRACION DEL SERVICIO CATASTRAL	\$	-
5813	MULTAS DE DEPENDENCIAS OFICIALES	\$	-
	2% SOBRE NÓMINAS	\$	-
5814	COMISIONES BANCARIAS	\$	-
5815	SECRETARIA DE RELACIONES EXTERIORES	\$	-
<hr/>			
5900	EGRESOS A CUENTA DE TERCEROS	\$	-
<hr/>			
5901	D.I.F	\$	-
5903	ORGANISMO DE AGUA POTABLE	\$	-
	OTROS (ESPECIFICAR)	\$	-
<hr/>			

TOTAL DE EGRESOS

\$ 179,999,045.65

EXISTENCIA INICIAL

\$ 129,733,722.47

Resultado del ejercicio 2016, B.C.

-\$ 76,315,376.28

Resultado ejercicios antes 2016, B.C.

\$ 29,990.00

TOTAL DE INGRESOS

\$ 203,655,857.81

TOTAL DE EGRESOS

\$ 179,999,045.65

EXISTENCIA FINAL AL 31 DE DICIEMBRE DE 2017

\$ 77,105,148.35

CUENTAS DEL ESTADO DE SITUACIÓN FINANCIERA

EFFECTIVO Y EQUIVALENTES

\$ 59,323,843.10

DERECHO A RECIBIR EFFECTIVO Y EQUIVALENTES

\$ 1,954,956.84

\$ -

ACTIVO FIJO

\$ 95,184,561.35

CUENTAS POR PAGAR

\$ 79,358,212.94

HACIENDA PUBLICA/PATRIMONIO GENERADO

\$ 77,105,148.35

EXISTENCIA AL 31 DE DICIEMBRE DE 2017

\$ -

Una vez aclaradas algunas dudas de parte de los Regidores, es puesta a deliberación arrojando el siguiente resultado:

*Elvia Flores López*

*Handwritten signature and notes on the right margin, including 'unidos crecemos todos' and 'ZARAGOZA ADMINISTRACIÓN 2015-2018'.*



**H. AYUNTAMIENTO CONSTITUCIONAL  
ZARAGOZA, S.L.P.**  
ADMINISTRACIÓN 2015-2018



**REGIDORES**

C. ANA MARIA RODRIGUEZ ZARATE, EN CONTRA.

C. JOSE REFUGIO SANTANA RUIZ, EN CONTRA.

C. ELIZABETH ZARATE ALVARADO, EN CONTRA.

C. ELVIA FLORES LOPEZ, A FAVOR.

LIC. DAVID SANCHEZ VALERO, EN CONTRA. En virtud de la incapacidad legal para ejercer el cargo de parte del tesorero municipal.

SÍNDICO MUNICIPAL, LIC. RAFAEL ALVARADO MARTINEZ, A FAVOR.

PRESIDENTE MUNICIPAL, C. JAVIER GOMEZ REINA, A FAVOR.

No es aprobado el punto 3.1, del orden del día, referente a la Cuenta Pública Anual Municipal en su ejercicio fiscal 2017, quedando asentado en esta acta de cabildo.

Referente al punto 3.2 de la repesupuestacion de la Cuenta Pública Municipal en su ejercicio fiscal 2017, plasmado dentro del orden del día, queda aprobado con 6 votos a favor, y una abstención del regidor LIC. DAVID SANCHEZ VALERO, lo que se asienta para los efectos legales a que haya lugar.

No habiendo más asuntos que tratar, pasamos a lo siguiente

**Como punto IV del orden del día.-** Clausura: en uso de la voz, el Presidente Municipal **JAVIER GOMEZ REINA;** declara clausurada esta sesión Extraordinaria de cabildo número 8, para el periodo constitucional 2015-2018, siendo las 08:34 del día miércoles 14 de Marzo de 2018.- Se levanta la sesión.

**LOS REGIDORES**

C. ANA MARIA RODRIGUEZ ZARATE

*Ana Maria Rodriguez Zarate*

C. JOSE REFUGIO SANTANA RUIZ.

C. ELIZABETH ZARATE ALVARADO

*Elvia Flores Lopez*

*Ana Maria Rodriguez Zarate*



**H. AYUNTAMIENTO CONSTITUCIONAL  
ZARAGOZA, S.L.P.**  
ADMINISTRACIÓN 2015-2018



*Elvia Flores Lopez*  
C. ELVIA FLORES LOPEZ.

*[Signature]*  
LIC. DAVID SANCHEZ VALERO

*[Signature]*  
LIC. RAFAEL ALVARADO MARTINEZ.

SINDICO MUNICIPAL

*[Signature]*  
C. JAVIER GOMEZ REINA

PRESIDENTE MUNICIPAL

*[Signature]*  
C. DANIEL IBARRA ZAVALA

SECRETARIO GENERAL DEL H. AYUNTAMIENTO



MUNICIPIO DE ZARAGOZA  
SAN LUIS POTOSÍ  
Estado de Situación Financiera  
Al 31/dic/2017

Usu: SUPERVISOR  
Rep: rptEstadoSituacionFinanciera

Fecha y hora de Impresión 02/mar/2018 01:05 a.m.

ACTIVO	2017	2016*	PASIVO	2017	2016*
<b>ACTIVO CIRCULANTE</b>	<b>\$61,278,799.94</b>	<b>-\$8,420,175.69</b>	<b>PASIVO CIRCULANTE</b>	<b>\$79,358,212.94</b>	<b>\$14,405,306.52</b>
EFFECTIVO Y EQUIVALENTES	\$59,323,843.10	-\$9,833,561.94	CUENTAS POR PAGAR A CORTO PLAZO	\$79,358,212.94	\$14,405,306.52
DERECHOS A RECIBIR EFECTIVO O EQUIVALENTES	\$1,954,956.84	\$1,413,386.25	DOCUMENTOS POR PAGAR A CORTO PLAZO	\$0.00	\$0.00
DERECHOS A RECIBIR BIENES O SERVICIOS	\$0.00	\$0.00	PORCIÓN A CORTO PLAZO DE LA DEUDA PÚBLICA A L	\$0.00	\$0.00
INVENTARIOS	\$0.00	\$0.00	TÍTULOS Y VALORES A CORTO PLAZO	\$0.00	\$0.00
ALMACENES	\$0.00	\$0.00	PASIVOS DIFERIDOS A CORTO PLAZO	\$0.00	\$0.00
ESTIMACIÓN POR PÉRDIDA O DETERIORO DE ACTIVO:	\$0.00	\$0.00	FONDOS Y BIENES DE TERCEROS EN GARANTÍA Y/O /	\$0.00	\$0.00
OTROS ACTIVOS CIRCULANTES	\$0.00	\$0.00	PROVISIONES A CORTO PLAZO	\$0.00	\$0.00
<b>Total de Activos Circulantes</b>	<b>\$61,278,799.94</b>	<b>-\$8,420,175.69</b>	OTROS PASIVOS A CORTO PLAZO	\$0.00	\$0.00
<b>ACTIVO NO CIRCULANTE</b>	<b>\$95,184,561.35</b>	<b>\$152,559,204.68</b>	<b>Total de Pasivos Circulantes</b>	<b>\$79,358,212.94</b>	<b>\$14,405,306.52</b>
INVERSIONES FINANCIERAS A LARGO PLAZO	\$0.00	\$0.00	<b>PASIVO NO CIRCULANTE</b>	<b>\$0.00</b>	<b>\$0.00</b>
DERECHOS A RECIBIR EFECTIVO O EQUIVALENTES A L	\$0.00	\$0.00	CUENTAS POR PAGAR A LARGO PLAZO	\$0.00	\$0.00
BIENES INMUEBLES, INFRAESTRUCTURA Y CONSTRUCC	\$85,894,373.51	\$143,853,445.55	DOCUMENTOS POR PAGAR A LARGO PLAZO	\$0.00	\$0.00
BIENES MUEBLES	\$8,752,472.29	\$8,168,043.58	DEUDA PÚBLICA A LARGO PLAZO	\$0.00	\$0.00
ACTIVOS INTANGIBLES	\$0.00	\$0.00	PASIVOS DIFERIDOS A LARGO PLAZO	\$0.00	\$0.00
DEPRECIACIÓN, DETERIORO Y AMORTIZACIÓN ACUMUL	\$0.00	\$0.00	FONDOS Y BIENES DE TERCEROS EN GARANTÍA Y/O /	\$0.00	\$0.00
ACTIVOS DIFERIDOS	\$537,715.55	\$537,715.55	PROVISIONES A LARGO PLAZO	\$0.00	\$0.00
ESTIMACIÓN POR PÉRDIDA O DETERIORO DE ACTIVO:	\$0.00	\$0.00	<b>Total de Pasivos No Circulantes</b>	<b>\$0.00</b>	<b>\$0.00</b>
OTROS ACTIVOS NO CIRCULANTES	\$0.00	\$0.00	<b>Total de Pasivos</b>	<b>\$79,358,212.94</b>	<b>\$14,405,306.52</b>
<b>Total de Activos No Circulantes</b>	<b>\$95,184,561.35</b>	<b>\$152,559,204.68</b>	<b>HACIENDA PÚBLICA/ PATRIMONIO</b>		
<b>Total de Activos</b>	<b>\$156,463,361.29</b>	<b>\$144,139,028.99</b>	<b>HACIENDA PÚBLICA/PATRIMONIO CONTRIBUIDO</b>	<b>\$0.00</b>	<b>\$0.00</b>
			APORTACIONES	\$0.00	\$0.00
			DONACIONES DE CAPITAL	\$0.00	\$0.00
			ACTUALIZACIÓN DE LA HACIENDA PÚBLICA/PATRIMONIO	\$0.00	\$0.00
			<b>HACIENDA PÚBLICA /PATRIMONIO GENERADO</b>	<b>\$77,105,148.35</b>	<b>\$129,733,722.47</b>
			RESULTADOS DEL EJERCICIO (AHORRO/ DESAHORRO);	\$23,656,812.16	\$0.00
			RESULTADOS DE EJERCICIOS ANTERIORES	\$53,448,336.19	\$129,733,722.47
			REVALÚOS	\$0.00	\$0.00
			RESERVAS	\$0.00	\$0.00
			RECTIFICACIONES DE RESULTADOS DE EJERCICIOS A	\$0.00	\$0.00
			<b>EXCESO O INSUFICIENCIA EN LA ACTUALIZACIÓN DE LA</b>	<b>\$0.00</b>	<b>\$0.00</b>
			RESULTADO POR POSICIÓN MONETARIA	\$0.00	\$0.00
			RESULTADO POR TENENCIA DE ACTIVOS NO MONETARIOS	\$0.00	\$0.00




Usu: SUPERVISOR  
Rep: rptEstadoSituacionFinanciera


MUNICIPIO DE ZARAGOZA  
SAN LUIS POTOSÍ  
Estado de Situación Financiera  
Al 31/dic/2017

Fecha y hora de Impresión | 02/mar/2018  
01:05 a.m.

	<u>2017</u>	<u>2016*</u>
Total Hacienda Pública/Patrimonio	\$77,105,148.35	\$129,733,722.47
Total de Pasivo y Hacienda Pública/Patrimonio	\$156,463,361.29	\$144,139,028.99



C. JAVIER BOMEZ REINA  
PRESIDENTE MUNICIPAL



C. JOSE EMMANUEL HERNANDEZ SALAZAR  
TESORERO






MUNICIPIO DE ZARAGOZA  
SAN LUIS POTOSÍ  
Estado de Actividades  
Del 01/ene/2017 al 31/dic/2017

Usu: SUPERVISOR  
Rep: rptEstadoActividades

Fecha y hora de Impresión 02/mar/2018  
01.07 a.m.

	2017	2016
<b>INGRESOS Y OTROS BENEFICIOS</b>		
<b>INGRESOS DE GESTIÓN</b>	\$22,463,488.59	\$0.00
IMPUESTOS	\$2,639,495.47	\$0.00
DERECHOS	\$18,984,105.75	\$0.00
PRODUCTOS DE TIPO CORRIENTE *	\$689,315.50	\$0.00
APROVECHAMIENTOS DE TIPO CORRIENTE	\$150,571.87	\$0.00
<b>PARTICIPACIONES, APORTACIONES, TRANSFERENCIAS, ASIGNACIONES, SUBSIDIOS \</b>	\$181,188,221.02	\$0.00
PARTICIPACIONES Y APORTACIONES	\$181,188,221.02	\$0.00
<b>OTROS INGRESOS Y BENEFICIOS</b>	\$4,148.20	\$0.00
INGRESOS FINANCIEROS	\$4,148.20	\$0.00
<b>Total de Ingresos y Otros Beneficios</b>	<b>\$203,655,857.81</b>	<b>\$0.00</b>
<b>GASTOS Y OTRAS PÉRDIDAS</b>		
<b>GASTOS DE FUNCIONAMIENTO</b>	\$53,665,530.59	\$0.00
SERVICIOS PERSONALES	\$25,648,340.52	\$0.00
MATERIALES Y SUMINISTROS	\$7,394,457.14	\$0.00
SERVICIOS GENERALES	\$20,622,732.93	\$0.00
<b>TRANSFERENCIAS, ASIGNACIONES, SUBSIDIOS Y OTRAS AYUDAS</b>	\$10,695,725.12	\$0.00
TRANSFERENCIAS INTERNAS Y ASIGNACIONES AL SECTOR PÚBLICO	\$189,680.99	\$0.00
AYUDAS SOCIALES	\$10,506,044.13	\$0.00
<b>PARTICIPACIONES Y APORTACIONES</b>	\$0.00	\$0.00
<b>INTERESES, COMISIONES Y OTROS GASTOS DE LA DEUDA PÚBLICA</b>	\$0.00	\$0.00
<b>OTROS GASTOS Y PÉRDIDAS EXTRAORDINARIAS</b>	\$0.00	\$0.00
<b>Inversión Pública</b>	\$115,637,789.94	\$0.00
Inversión Pública no Capitalizable	\$115,637,789.94	\$0.00
<b>Total de Gastos y otras Pérdidas</b>	<b>\$179,999,045.65</b>	<b>\$0.00</b>
<b>Resultado del Ejercicio (Ahorro/Desahorro)</b>	<b>\$23,656,812.16</b>	<b>\$0.00</b>

  
C. JAVIER GÓMEZ REINA  
PRESIDENTE MUNICIPAL

  
C. JOSE EMMANUEL HERNANDEZ SALAZAR  
TESORERO



**MUNICIPIO DE ZARAGOZA  
SAN LUIS POTOSÍ**  
Estado de Variaciones en la Hacienda Pública  
Del 01/ene/2017 Al 31/dic/2017

Usu: SUPERVISOR  
Rep: rptEstadoVariacionHacienda

Fecha y hora de Impresión | 02/mar/2018  
01:08 a.m.



Concepto	Hacienda Publica/ Patrimonio Contribuido	Hacienda Publica/ Patrimonio Generado		Ajustes por Cambios de Valor	Total*
		De Ejercicios Anteriores	Del Ejercicio		
RECTIFICACIONES DE RESULTADOS DE EJERCICIOS ANTERIORES	\$0.00	\$0.00	\$0.00	\$0.00	\$0.00
PATRIMONIO NETO INICIAL AJUSTADO DEL EJERCICIO	\$0.00	\$0.00	\$0.00	\$0.00	\$0.00
APORTACIONES	\$0.00	\$0.00	\$0.00	\$0.00	\$0.00
DONACIONES DE CAPITAL	\$0.00	\$0.00	\$0.00	\$0.00	\$0.00
ACTUALIZACIÓN DE LA HACIENDA PÚBLICA/PATRIMONIO	\$0.00	\$0.00	\$0.00	\$0.00	\$0.00
VARIACIONES DE LA HACIENDA PUBLICA/PATRIMONIO NETO DEL EJERCICIO	\$0.00	\$129,733,722.47	\$0.00	\$0.00	\$129,733,722.47
RESULTADOS DEL EJERCICIO (AHORRO/ DESAHORRO)	\$0.00	\$0.00	\$0.00	\$0.00	\$0.00
RESULTADOS DE EJERCICIOS ANTERIORES	\$0.00	\$129,733,722.47	\$0.00	\$0.00	\$129,733,722.47
REVALÚOS	\$0.00	\$0.00	\$0.00	\$0.00	\$0.00
RESERVAS	\$0.00	\$0.00	\$0.00	\$0.00	\$0.00
HACIENDA PÚBLICA/PATRIMONIO NETO FINAL DEL EJERCICIO 2016	\$0.00	\$129,733,722.47	\$0.00	\$0.00	\$129,733,722.47
CAMBIOS EN LA HACIENDA PUBLICA/PATRIMONIO NETO DEL EJERCICIO 2017	\$0.00	\$0.00	\$0.00	\$0.00	\$0.00
APORTACIONES	\$0.00	\$0.00	\$0.00	\$0.00	\$0.00
DONACIONES DE CAPITAL	\$0.00	\$0.00	\$0.00	\$0.00	\$0.00
ACTUALIZACIÓN DE LA HACIENDA PÚBLICA/PATRIMONIO	\$0.00	\$0.00	\$0.00	\$0.00	\$0.00
VARIACIONES DE LA HACIENDA PUBLICA/PATRIMONIO NETO DEL EJERCICIO :	\$0.00	-\$76,285,386.28	\$23,656,812.16	\$0.00	-\$52,628,574.12
RESULTADOS DEL EJERCICIO (AHORRO/ DESAHORRO)	\$0.00	\$0.00	\$23,656,812.16	\$0.00	\$23,656,812.16
RESULTADOS DE EJERCICIOS ANTERIORES	\$0.00	-\$76,285,386.28	\$0.00	\$0.00	-\$76,285,386.28
REVALÚOS	\$0.00	\$0.00	\$0.00	\$0.00	\$0.00
RESERVAS	\$0.00	\$0.00	\$0.00	\$0.00	\$0.00
SALDO NETO EN LA HACIENDA PUBLICA/PATRIMONIO 2017	\$0.00	\$53,448,336.19	\$23,656,812.16	\$0.00	\$77,105,148.35



Usr: SUPERVISOR  
Rep: rptEstadoVariacionHacienda

**MUNICIPIO DE ZARAGOZA**  
**SAN LUIS POTOSÍ**  
Estado de Variaciones en la Hacienda Pública  
Del 01/ene/2017 Al 31/dic/2017

Fecha y hora de Impresión | 02/mar/2018  
01:08 a.m.

Concepto	Hacienda Publica/ Patrimonio Contribuido	Hacienda Publica/ Patrimonio Generado		Ajustes por Cambios de Valor	Total*
		De Ejercicios Anteriores	Del Ejercicio		
					
JAVIER GOMEZ REINA PRESIDENTE MUNICIPAL			C.JOSE EMMANUEL HERNANDEZ SALAZAR TESORERO		



**MUNICIPIO DE ZARAGOZA  
SAN LUIS POTOSÍ**  
Estado de Cambios en la Situación Financiera  
Del 01/ene/2017 Al 31/dic/2017

Usu: SUPERVISOR  
Rep: rptEstadoCambiosSituacionFinanciera

Fecha y hora de Impresión | 02/mar/2018  
01:09 a.m.

<b>ACTIVO</b>	<b>Origen*</b>	<b>Aplicación*</b>
<b>ACTIVO CIRCULANTE</b>		<b>\$12,324,332.30</b>
EFFECTIVO Y EQUIVALENTES		<u>\$69,698,975.63</u>
DERECHOS A RECIBIR EFECTIVO O EQUIVALENTES		\$69,157,405.04 \$541,570.59
<b>ACTIVO NO CIRCULANTE</b>	<b>\$57,374,643.33</b>	
BIENES INMUEBLES, INFRAESTRUCTURA Y CONSTRUCCIONES EN PROCESO	\$57,959,072.04	
BIENES MUEBLES		\$584,428.71
ACTIVOS DIFERIDOS		
<b>PASIVO</b>	<b>\$64,952,906.42</b>	
<b>PASIVO CIRCULANTE</b>	<b>\$64,952,906.42</b>	
CUENTAS POR PAGAR A CORTO PLAZO	\$64,952,906.42	
<b>PASIVO NO CIRCULANTE</b>		
<b>HACIENDA PÚBLICA/ PATRIMONIO</b>		<b>\$52,628,574.12</b>
<b>HACIENDA PÚBLICA/PATRIMONIO CONTRIBUIDO</b>		
<b>HACIENDA PÚBLICA /PATRIMONIO GENERADO</b>		<b>\$52,628,574.12</b>
RESULTADOS DEL EJERCICIO (AHORRO/ DESAHORRO)	\$23,656,812.16	
RESULTADOS DE EJERCICIOS ANTERIORES		\$76,285,386.28
<b>EXCESO O INSUFICIENCIA EN LA ACTUALIZACIÓN DE LA HACIENDA PÚBLICA/ PATRIMONIO</b>		




---

C. JAVIER GÓMEZ REINA  
PRESIDENTE MUNICIPAL




---

C. JOSE EMMANUEL HERNANDEZ SALAZAR  
TESORERO



MUNICIPIO DE ZARAGOZA  
SAN LUIS POTOSÍ  
Estado de Flujos de Efectivo  
Del 01/ene/2017 Al 31/dic/2017

Usu: SUPERVISOR  
Rep: rptEstadoFlujosEfectivo

Fecha y hora de Impresión | 02/mar/2018  
01:10 a.m.

Concepto	2017	2016
<b>FLUJOS DE EFECTIVO DE LAS ACTIVIDADES DE OPERACIÓN</b>		
<b>ORIGEN</b>	<b>\$268,097,183.64</b>	<b>\$0.00</b>
IMPUESTOS	\$2,639,495.47	\$0.00
DERECHOS	\$18,984,105.75	\$0.00
PRODUCTOS DE TIPO CORRIENTE	\$689,315.50	\$0.00
APROVECHAMIENTOS DE TIPO CORRIENTE	\$150,571.87	\$0.00
PARTICIPACIONES Y APORTACIONES	\$181,188,221.02	\$0.00
OTROS ORÍGENES DE OPERACIÓN	\$64,445,474.03	\$0.00
<b>APLICACIÓN</b>	<b>\$64,361,255.71</b>	<b>\$0.00</b>
SERVICIOS PERSONALES	\$25,648,340.52	\$0.00
MATERIALES Y SUMINISTROS	\$7,394,457.14	\$0.00
SERVICIOS GENERALES	\$20,622,732.93	\$0.00
TRANSFERENCIAS INTERNAS Y ASIGNACIONES AL SECTOR PÚBLICO	\$189,680.99	\$0.00
AYUDAS SOCIALES	\$10,506,044.13	\$0.00
<b>FLUJOS NETOS DE EFECTIVO POR ACTIVIDADES DE OPERACIÓN</b>	<b>\$203,735,927.93</b>	<b>\$0.00</b>
<b>FLUJOS DE EFECTIVO DE LAS ACTIVIDADES DE INVERSIÓN</b>		
<b>APLICACIÓN</b>	<b>\$134,578,522.89</b>	<b>\$0.00</b>
BIENES MUEBLES	\$584,428.71	\$0.00
BIENES INMUEBLES, INFRAESTRUCTURA Y CONSTRUCCIONES EN PROCESO	\$133,994,094.18	\$0.00
<b>FLUJOS NETOS DE EFECTIVO POR ACTIVIDADES DE INVERSIÓN</b>	<b>-\$134,578,522.89</b>	<b>\$0.00</b>
<b>FLUJO DE EFECTIVO DE LAS ACTIVIDADES DE FINANCIAMIENTO</b>		
<b>INCREMENTO/DISMINUCIÓN NETA EN EL EFECTIVO Y EQUIVALENTES AL EFECTIVO Y EQUIVALENTES AL EFECTIVO AL INICIO DEL EJERCICIO</b>	<b>\$69,157,405.04</b>	<b>\$0.00</b>
EFFECTIVO Y EQUIVALENTES AL EFECTIVO AL INICIO DEL EJERCICIO	-\$9,833,561.94	\$0.00
EFFECTIVO Y EQUIVALENTES AL EFECTIVO AL FINAL DEL EJERCICIO	\$59,323,843.10	\$0.00

C. JAVIER GOMEZ REINA

PRESIDENTE MUNICIPAL

C. JOSE EMMANUEL HERNANDEZ SALAZAR

TESORERO



Usu: SUPERVISOR  
 Rep: rptEstadoAnalíticoDeActivosYPasivos\_R

**MUNICIPIO DE ZARAGOZA**  
**SAN LUIS POTOSÍ**  
**Estado Analítico del Activo**  
**Del 01/dic/2017 al 31/dic/2017**

Fecha y hora de Impresión | 02/mar/2018  
 01:12 a.m.

Concepto	Saldo Inicial 1	Cargos del periodo 2	Abonos del periodo 3	Saldo Final 4(1+2-3)	Variación del Periodo (4-1)
<b>ACTIVO</b>	<b>\$286,575,245.01</b>	<b>\$94,346,245.80</b>	<b>\$224,458,129.52</b>	<b>\$156,463,361.29</b>	<b>-\$130,111,883...</b>
<b>ACTIVO CIRCULANTE</b>	<b>\$67,854,777.99</b>	<b>\$25,928,985.25</b>	<b>\$32,504,963.30</b>	<b>\$61,278,799.94</b>	<b>-\$6,575,978.05</b>
EFFECTIVO Y EQUIVALENTES	\$64,835,108.24	\$13,717,423.81	\$19,228,688.95	\$59,323,843.10	-\$5,511,265.14
DERECHOS A RECIBIR EFFECTIVO O EQUIVALENTES	\$3,019,669.75	\$12,211,561.44	\$13,276,274.35	\$1,954,956.84	-\$1,064,712.91
<b>ACTIVO NO CIRCULANTE</b>	<b>\$218,720,467.02</b>	<b>\$68,417,260.55</b>	<b>\$191,953,166.22</b>	<b>\$95,184,561.35</b>	<b>-\$123,535,905...</b>
BIENES INMUEBLES, INFRAESTRUCTURA Y CONSTRUCCIONES EN PROCESO	\$209,505,625.98	\$68,341,913.75	\$191,953,166.22	\$85,894,373.51	-\$123,611,252.47
BIENES MUEBLES	\$8,677,125.49	\$75,346.80	\$0.00	\$8,752,472.29	\$75,346.80
ACTIVOS DIFERIDOS	\$537,715.55	\$0.00	\$0.00	\$537,715.55	\$0.00



G. JAVIER SÓMEZ REINA  
 PRESIDENTE MUNICIPAL



C. JOSE EMMANUEL HERNANDEZ SALAZAR  
 TESORERO



**H. AYUNTAMIENTO CONSTITUCIONAL  
ZARAGOZA, S.L.P.**  
ADMINISTRACIÓN 2015-2018



MUNICIPIO DE ZARAGOZA, SAN LUISPOTOSI.

**NOTAS A LOS ESTADOS FINANCIEROS**

- 1.-EJERCICIO FISCAL.-La presente información comprende al 31 de diciembre de 2017.
- 2.-Regimen Jurídico.- Es un Organismo Autónomo con Personalidad jurídica y patrimonio propio.
- 3.-Consideraciones Fiscales.- El Municipio de Zaragoza se encuentra inscrito en el Servicio de Administración Tributaria con la actividad de servicios municipales.
- 4.-Contribuciones a Retener.- I.S.R. sobre sueldos y salarios , ISR e IVA de Honorarios .  
Se encuentra pendientes de enterar las retenciones del I.S.R.
- 6.-Activos.-Los activos fijos se encuentran registrados en los estados financieros. Los mismos se tienen inventariados en un listado que está bajo resguardo de la Contraloría Interna del Municipio, y se entrega anualmente un inventario al H.Congreso del Estado y a la A.S.E.  
a) Vida útil, depreciación, deterioro, amortización, a la fecha no se ha aplicado sistema alguno de valuación del patrimonio.
- 7.-Pasivos.-Las Obligaciones presentes del ente público son ineludibles, identificadas y cuantificadas en términos monetarios y que representan una disminución futura del beneficio económico, derivadas de operaciones ocurridas en el pasado.
- 8.-Al 31 de diciembre de 2017, no hay personal pensionado por el Municipio de Zaragoza, S.L.P.

**Activo**

**Efectivo y Equivalentes**

1. Se informará que existe un fondo de caja chica aperturado al Tesorero que al 31 de diciembre tiene un saldo revolvente de \$10,661.10

C. Javier Gómez Reina  
Presidente Municipal

H. AYUNTAMIENTO  
ZARAGOZA, S.L.P.  
2015 - 2018  
PRESIDENTE

C. José Emmanuel Hernández  
Tesorero

H. AYUNTAMIENTO  
ZARAGOZA, S.L.P.  
2015 - 2018  
TESORERIA



**MUNICIPIO DE ZARAGOZA  
SAN LUIS POTOSÍ**

**Estado Analítico de Ingresos Presupuestales**

Del 01/ene/2017 Al 31/dic/2017

Usr: SUPERVISOR  
Rep: rptEstadoPresupuestoIngresosRB\_CP

Fecha y 14/mar/2018  
hora de Impresión 12:04 p.m.

Rubros de los Ingresos	Ingreso					Diferencia (6=5-1)
	Estimado (1)	Ampliaciones / (Reducciones) (2)	Modificado (3=1+2)	Devengados (4)	Recaudado (5)	
INGRESOS DERIVADOS DE FINANCIAMIENTOS	\$0.00	\$0.00	\$0.00	\$0.00	\$0.00	0.00
IMPUESTOS	\$3,860,000.00	\$2,038,027.00	\$5,898,027.00	\$2,639,495.47	\$2,639,495.47	-1,220,504.53
CUOTAS Y APORTACIONES DE SEGURIDAD SOCIAL	\$0.00	\$0.00	\$0.00	\$0.00	\$0.00	0.00
CONTRIBUCIONES DE MEJORAS	\$0.00	\$0.00	\$0.00	\$0.00	\$0.00	0.00
DERECHOS	\$2,730,000.00	\$33,768,470.00	\$36,498,470.00	\$18,984,105.75	\$18,984,105.75	16,254,105.75
PRODUCTOS	\$550,000.00	\$828,630.00	\$1,378,630.00	\$689,315.50	\$689,315.50	139,315.50
Corriente	\$550,000.00	\$828,630.00	\$1,378,630.00	\$689,315.50	\$689,315.50	139,315.50
Capital	\$0.00	\$0.00	\$0.00	\$0.00	\$0.00	0.00
APROVECHAMIENTOS	\$1,240,000.00	\$408,841.00	\$1,648,841.00	\$150,571.87	\$150,571.87	-1,089,428.13
Corriente	\$1,240,000.00	\$408,841.00	\$1,648,841.00	\$150,571.87	\$150,571.87	-1,089,428.13
Capital	\$0.00	\$0.00	\$0.00	\$0.00	\$0.00	0.00
INGRESOS POR VENTAS DE BIENES	\$0.00	\$0.00	\$0.00	\$0.00	\$0.00	0.00
PARTICIPACIONES Y APORTACIONES	\$62,550,000.00	\$250,062,098.80	\$312,612,098.80	\$181,188,221.02	\$181,188,221.02	118,638,221.02
TRANSFERENCIAS, ASIGNACIONES, SUBSIDIOS Y OTRA AYUDAS	\$0.00	\$0.00	\$0.00	\$0.00	\$0.00	0.00
<b>Total</b>	<b>\$70,930,000.00</b>	<b>\$287,106,066.80</b>	<b>\$358,036,066.80</b>	<b>\$203,651,709.61</b>	<b>\$203,651,709.61</b>	<b>132,721,709.61</b>

Estado Analítico de ingresos por Fuente de Financiamiento	Ingreso					Diferencia (6=5-1)
	Estimado (1)	Ampliaciones / (Reducciones) (2)	Modificado (3=1+2)	Devengados (4)	Recaudado (5)	

**Ingresos del Gobierno**

IMPUESTOS	\$3,860,000.00	\$2,038,027.00	\$5,898,027.00	\$2,639,495.47	\$2,639,495.47	-1,220,504.53
CONTRIBUCIONES DE MEJORAS	\$0.00	\$0.00	\$0.00	\$0.00	\$0.00	0.00
DERECHOS	\$2,730,000.00	\$33,768,470.00	\$36,498,470.00	\$18,984,105.75	\$18,984,105.75	16,254,105.75
PRODUCTOS	\$550,000.00	\$828,630.00	\$1,378,630.00	\$689,315.50	\$689,315.50	139,315.50
Corriente	\$550,000.00	\$828,630.00	\$1,378,630.00	\$689,315.50	\$689,315.50	139,315.50
Capital	\$0.00	\$0.00	\$0.00	\$0.00	\$0.00	0.00
APROVECHAMIENTOS	\$1,240,000.00	\$408,841.00	\$1,648,841.00	\$150,571.87	\$150,571.87	-1,089,428.13
Corriente	\$1,240,000.00	\$408,841.00	\$1,648,841.00	\$150,571.87	\$150,571.87	-1,089,428.13
Capital	\$0.00	\$0.00	\$0.00	\$0.00	\$0.00	0.00
PARTICIPACIONES Y APORTACIONES	\$62,550,000.00	\$250,062,098.80	\$312,612,098.80	\$181,188,221.02	\$181,188,221.02	118,638,221.02
TRANSFERENCIAS, ASIGNACIONES, SUBSIDIOS Y OTRA AYUDA	\$0.00	\$0.00	\$0.00	\$0.00	\$0.00	0.00

**Ingresos de Organismos y Empresas**

CUOTAS Y APORTACIONES DE SEGURIDAD SOCIAL	\$0.00	\$0.00	\$0.00	\$0.00	\$0.00	0.00
INGRESOS POR VENTAS DE BIENES	\$0.00	\$0.00	\$0.00	\$0.00	\$0.00	0.00





Usr: SUPERVISOR  
 Rep: rptEstadoPresupuestoIngresosRB\_CP

**MUNICIPIO DE ZARAGOZA**  
**SAN LUIS POTOSÍ**  
**Estado Analítico de Ingresos Presupuestales**  
**Del 01/ene/2017 Al 31/dic/2017**

Fecha y hora de Impresión | 14/mar/2018 | 12:04 p.m.

Rubros de los Ingresos	Ingreso					Diferencia (6=5-1)
	Estimado (1)	Ampliaciones / (Reducciones) (2)	Modificado (3=1+2)	Devengados (4)	Recaudado (5)	
<b>Ingresos Derivados de Financiamiento</b>						
INGRESOS DERIVADOS DE FINANCIAMIENTOS	\$0.00	\$0.00	\$0.00	\$0.00	\$0.00	0.00
<b>Total</b>	<b>\$70,930,000.00</b>	<b>\$287,106,066.80</b>	<b>\$358,036,066.80</b>	<b>\$203,651,709.61</b>	<b>\$203,651,709.61</b>	<b>132,721,709.61</b>

\_\_\_\_\_  
 C.JAVIER GOMEZ REINA  
 PRESIDENTE MUNICIPAL

\_\_\_\_\_  
 C.JOSE EMMANUEL HERNANDEZ SALAZAR  
 TESORERO

**Notas a los Estados Financieros**  
**Resumen del contenido de los Anexos de las Notas de Desglose**

No. Anexo	Apartado	Rubro	Descripción del Anexo
C-07	I) Notas al Estado de Situación Financiera	Activo	Efectivo y Equivalentes
C-08			Derechos a Recibir Efectivo y Equivalentes y Bienes o Servicios a Recibir
C-09			Inversiones Financieras
C-10			Inversiones Financieras (Fideicomisos)
C-11			Bienes Muebles, Inmuebles e Intangibles
C-12			Estimaciones y Deterioros
C-13			Otros activos
C-14			Antigüedad de saldos de las cuentas y documentos por cobrar
C-15		Pasivo	Antigüedad de saldos de las cuentas y documentos por pagar
C-16			Fondos y Bienes de Terceros en Administración y/o en Garantía
C-17			Pasivos diferidos y otros
C-18	II) Notas al Estado de Actividades	Ingresos de Gestión	Ingresos de Gestión
C-19			Otros Ingresos y Beneficios
C-20		Gastos y Otras Pérdidas	Gastos, transferencias, subsidios, otras ayudas, participaciones y aportaciones, otros gastos y pérdidas extraordinarias e ingresos y gastos extraordinarios
C-21	III) Notas al Estado de Variación en la Hacienda Pública	Modificaciones al patrimonio	Modificaciones al Patrimonio Contribuido
C-22			Modificaciones al Patrimonio Generado
C-23	IV) Notas al Estado de Flujos de Efectivo	Efectivo y equivalentes	Flujo de efectivo
C-24			Detalle de las adquisiciones de bienes muebles e inmuebles realizadas durante el ejercicio
C-25			Conciliación de los Flujos de Efectivo Netos
C-26	V) Conciliación entre los ingresos presupuestarios y contables, así como entre los egresos presupuestarios y los gastos contables	Conciliación entre ingresos presupuestarios y contables, y los egresos presupuestarios y los gastos contables	Conciliación entre los ingresos presupuestarios y contables
C-27			Conciliación entre los Egresos Presupuestarios y los Gastos Contables

Notas a los Estados Financieros / Notas de Desglose  
Notas al Estado de Situación Financiera  
Activo  
Efectivo y Equivalentes

Nombre del Ente Público Municipio de Zaragoza,S.L.P.


Fondos con Afectación Específica

Cuenta	Nombre de la cuenta	Tipo	Monto
111-01	Ma.Auxiliadora Alonso	efectivo en caja	\$ 278.00
111-03	Jose A.Hernandez Leija	efectivo en caja	\$ 2,040.00
111-04	Jose Emmanuel Hernandez Salazar	efectivo en caja	\$ 10,661.10
		<b>Total</b>	<b>\$ 12,979.10</b>

Inversiones financieras

Cuenta	Nombre de la cuenta	Tipo	Monto	Clasificación a corto y largo plazo			
				Menor a 90 días	Menor a 180 días	Menor o igual a 365	Mayor a 365 días
	NO OPERA		\$ -				
		<b>Total</b>	<b>\$ -</b>				

Bajo protesta de decir verdad declaramos que los Estados Financieros y sus notas, son razonablemente correctos y son responsabilidad del emisor.



C. JAVIER GOMEZ REINA  
PRESIDENTE MUNICIPAL  
AUTORIZÓ



C. JOSE EMMANUEL HERNANDEZ LEJA  
TESORERO MUNICIPAL  
ELABORÓ

C. RAFAEL ALVARDO MARTINEZ  
SÍNDICO  
Vo.Bo.

C. MADEL ROSARIO ALVARADO HERNANDEZ  
CONTRALOR  
REVISÓ

**Notas a los Estados Financieros / Notas de Desglose**  
**Notas al Estado de Situación Financiera**  
**Activo**  
**Derechos a Recibir Efectivo y Equivalentes y Bienes o Servicios a Recibir**

Nombre del Ente Público Municipio de Zaragoza,S.L.P.

**Ingresos por Recuperar a Corto Plazo**

Cuenta	Nombre de la cuenta	Monto	Importe pendiente de cobro					Montos sujetos a algún tipo de juicio	
			2017	2016	2015	2014	2013	Tipo	Factibilidad de cobro
	NOTA: A UN NO ESTIMADO								
	<b>Total</b>	<b>0.00</b>							

Bajo protesta de decir verdad declaramos que los Estados Financieros y sus notas, son razonablemente correctos y son responsabilidad del emisor.

  
**C. JAVIER GÓMEZ REINA**  
**PRESIDENTE MUNICIPAL**  
**AUTORIZÓ**

  
**C. JOSE EMMANUEL HERNANDEZ LEJA**  
**TESORERO MUNICIPAL**  
**ELABORÓ**

**C. RAFAEL ALVARDO MARTINEZ**  
**SÍNDICO**

**C. MA. DEL ROSARIO ALVARADO HERNANDEZ**  
**CONTRALOR**


Notas a los Estados Financieros / Notas de Desglose  
 Notas al Estado de Situación Financiera  
 Activo  
 Inversiones Financieras

Nombre del Ente Público Municipio de Zaragoza,S.LP

Fideicomisos, Mandatos y Contratos Análogos

Cuenta	Nombre de la cuenta	Monto	Tipo	Características	Nombre del Fideicomiso	Objeto del Fideicomiso
	NO EXISTEN FIDEICOMISOS					
	Total:	0.00				

Bajo protesta de decir verdad declaramos que los Estados Financieros y sus notas, son razonablemente correctos y son responsabilidad del emisor.

  
 O. OSCAR IVÁN GÓMEZ REINA  
 PRESIDENTE MUNICIPAL  
 AUTORIZÓ

  
 C. JOSE EMMANUEL HERNÁNDEZ SALAZAR  
 TESORERO MUNICIPAL  
 ELABORÓ

C. MADEL ROSARIO ALVARADO HERNÁNDEZ  
 CONTRALOR  
 REVISÓ

C. RAFAEL ALVARADO MARTÍNEZ  
 SÍNDICO  
 Vo.Bo.

**Notas a los Estados Financieros / Notas de Desglose  
Notas al Estado de Situación Financiera  
Activo  
Inversiones Financieras (Fideicomisos)**

Nombre del Ente Público Municipio de Zaragoza,S.L.P.

**Participaciones y Aportaciones de Capital**

Cuenta	Nombre de la cuenta	Monto	Tipo	Ente público
	NO HAY INVERSIONES EN FIDEICOMISOS			
	<b>Total</b>	<b>0.00</b>		

Bajo protesta de decir verdad declaramos que los Estados Financieros y sus notas, son razonablemente correctos y son responsabilidad del emisor.

  
C.JAVIER GÓMEZ REINA  
PRESIDENTE MUNICIPAL  
AUTORIZÓ

  
C.JOSE EMMANUEL HERNANDEZ LEJA  
TESORERO MUNICIPAL  
ELABORÓ

C.RAFael ALVARDO MARTINEZ  
SÍNDICO  
Vo.Bo.

C.MA DEL ROSARIO ALVARADO HERNANDEZ  
CONTRALOR  
REVISÓ

**Notas a los Estados Financieros / Notas de Desglose**  
**Notas al Estado de Situación Financiera**  
**Activo**  
**Bienes Muebles, Inmuebles e Intangibles**

Nombre del Ente Público Municipio de Zaragoza,S.L.P.

**Bienes Muebles e Inmuebles**

Cuenta	Nombre de la Cuenta	Monto de Depreciación	Acumulada	Procedimiento	Características
1235	BIENES INMUEBLES	\$ -	\$ -		
1236	BIENES INMUEBLES	\$ -	\$ -		
1239	OTROS BIENES INMU	\$ -	\$ -		
1246	BIENES MUEBLES	\$ -	\$ -		

Cuenta	Nombre de la Cuenta	Saldo Inicial del Ejercicio	Saldo Final del Ejercicio	Flujo	Criterio
<b>Activos Intangibles</b>					
<b>Activos Diferidos</b>					
<b>Amortización Acumulada</b>					
	<b>Total:</b>	<b>0.00</b>	<b>0.00</b>	<b>0.00</b>	

Bajo protesta de decir verdad declaramos que los Estados Financieros y sus notas, son razonablemente correctos y son responsabilidad del emisor.

  
 C. JAVIER GÓMEZ REINA  
 PRESIDENTE MUNICIPAL  
 AUTORIZO

  
 C. JOSE EMMANUEL HERNANDEZ SALAZAR  
 TESORERO MUNICIPAL  
 ELABORO

C. RAFAEL ALVARADO MARTINEZ  
 SINDICO  
 Vo.Bo.

C. MA DEL ROSARIO ALVARADO HERNANDEZ  
 CONTRALOR, REVISO

**Notas a los Estados Financieros / Notas de Desglose  
Notas al Estado de Situación Financiera  
Activo  
Estimaciones y Deterioros**

Nombre del Ente Público Municipio de Zaragoza,S.L.P.

Texto y Formato Libre

Cuenta	Criterios para la Determinación de las Estimaciones	Observaciones
	NO SE REALIZAN ESTIMACIONES Y DETERIOROS DEL ACTIVO	
(Especificar otras)		

Bajo protesta de decir verdad declaramos que los Estados Financieros y sus notas, son razonablemente correctos y son responsabilidad del emisor.

  
C. JAVIER SOMER REINA  
PRESIDENTE MUNICIPAL  
AUTORIZO

  
C. JOSE EMMANUEL HERNANDEZ SALAZAR  
TESORERO MUNICIPAL  
ELABORO

C. RAFAEL ALVARADO MARTINEZ  
SINDICO  
Vo.Bo.

C. MA DEL ROSARIO ALVARADO HERNANDEZ  
CONTRALOR, REVISO



**Notas a los Estados Financieros / Notas de Desglose**  
**Notas al Estado de Situación Financiera**  
**Activo**  
**Otros activos**

Nombre del Ente Público Municipio de Zaragoza,S.L.P

Cuenta	Nombre de la cuenta	Monto	Características
1246-9-5691	OTROS EQUIPOS	31,724.00	AUTOTRANSFORMADOR
1246-9-5691	OTROS EQUIPOS	8,120.00	RELOJ CHECADOR PARA OFNA
1246-9-5691	OTROS EQUIPOS	11,020.00	MOTOSIERRA
1246-9-5691	OTROS EQUIPOS	34,800.00	PLANTA DE LUZ
1246-9-5691	OTROS EQUIPOS	25,520.00	ROTO MARTILLO
1246-9-5691	OTROS EQUIPOS	62,153.00	BOMBA MOTOR SUMERGIBLE
	<b>Total:</b>	<b>173,337.00</b>	

Bajo protesta de decir verdad declaramos que los Estados Financieros y sus notas, son razonablemente correctos y son responsabilidad del emisor.



**C. JAVIER SÓMEZ REINA**  
**PRESIDENTE MUNICIPAL**  
**AUTORIZÓ**



**C. JOSE EMMANUEL HERNANDEZ SALAZAR**  
**TESORERO MUNICIPAL**  
**ELABORÓ**

**C. RAFAEL ALVARADO MARTINEZ**  
**SÍNDICO**  
**Vo.Bo.**

**C. MA. DEL ROSARIO ALVARADO HERNANDEZ**  
**CONTRALOR**  
**REVISÓ**

**Notas a los Estados Financieros / Notas de Desglose**  
**Notas al Estado de Situación Financiera**  
**Activo**  
**Antigüedad de saldos de las cuentas y documentos por cobrar**

Nombre del Ente Público Municipio de Zaragoza,S.LP

Cuenta	Nombre de la cuenta	Saldo al 31 de diciembre de 2017	Antigüedad				Factibilidad de cobro
			Menor a 90 días	Menor a 180 días	Menor o igual a 365	Mayor a 365 días	
1123	Deudores Diversos	1,954,957.00			\$ 454,957.00	\$ 1,500,000	si
	<b>Total</b>	<b>1,954,957.00</b>					

Bajo protesta de decir verdad declaramos que los Estados Financieros y sus notas, son razonablemente correctos y son responsabilidad del emisor.

  
**C. JAVIER GOMEZ REINA**  
**PRESIDENTE MUNICIPAL**  
**AUTORIZÓ**

  
**C. JOSE EMMANUEL HERNANDEZ BALAZAR**  
**TESORERO MUNICIPAL**  
**ELABORO**

**C. RAFAEL ALVARADO MARTINEZ**  
**SINDICO**

**C. MADEL ROSARIO ALVARADO HERNANDEZ**  
**CONTRALOR**

**Notas a los Estados Financieros / Notas de Desglose**  
**Notas al Estado de Situación Financiera**  
**Pasivo**  
**Antigüedad de saldos de las cuentas y documentos por pagar**

Nombre del Ente Público Municipio de Zaragoza,S.LP

Cuenta	Nombre de la cuenta	Saldo al 31 de diciembre de 2017	Antigüedad				Factibilidad de pago
			Menor a 90 días	Menor a 180 días	Menor o igual a 365	Mayor a 365 días	
2119	cuentas por pagar	69,205,109.00	52,257,139.00	\$ 3,000,000.0	\$ 3,000,000.00	10947970	si
2117	impuestos por pagar	10,153,104.00			\$ 3,500,000.00	\$ 6,653,104	si
	<b>Total</b>	<b>79,358,213.00</b>					

Bajo protesta de decir verdad declaramos que los Estados Financieros y sus notas, son razonablemente correctos y son responsabilidad del emisor.

  
**C. JAVIER GÓMEZ REINA**  
**PRESIDENTE MUNICIPAL**  
**AUTORIZÓ**

  
**C. JOSE EMMANUEL HERNANDEZ SALAZAR**  
**TESORERO MUNICIPAL**  
**ELABORÓ**

**C. RAFAEL ALVARADO MARTINEZ**


**C. MA. DEL ROSARIO ALVARADO HERNANDEZ**

**Notas a los Estados Financieros / Notas de Desglose**  
**Notas al Estado de Situación Financiera**  
**Pasivo**  
**Fondos y Bienes de Terceros en Administración y/o en Garantía**


Nombre del Ente Público Municipio de Zaragoza,S.LP

Cuenta	Nombre de la cuenta	Monto	Naturaleza	Características	Clasificación	
					Corto plazo	Largo plazo
	NO APLICA					
	<b>Total</b>	<b>0.00</b>				

Bajo protesta de decir verdad declaramos que los Estados Financieros y sus notas, son razonablemente correctos y son responsabilidad del emisor.



**C. JAVIER GOMEZ REINA**  
**PRESIDENTE MUNICIPAL**  
**AUTORIZO**



**C. JOSE EMMANUEL HERNANDEZ SALAZAR**  
**TESORERO MUNICIPAL**  
**ELABORO**

**C. RAFAEL ALVARADO MARTINEZ**  
**SINDICO**  
**VO.BO.**


**C. MADEL ROSARIO ALVARADO HERNANDEZ**  
**CONTRALOR**  
**REVISO**

**Notas a los Estados Financieros / Notas de Desglose  
Notas al Estado de Situación Financiera  
Pasivo  
Pasivos diferidos y otros**

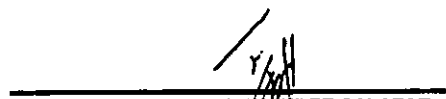
Nombre del Ente Público Municipio de Zaragoza, S.LP

Cuenta	Nombre de la cuenta	Tipo	Monto	Naturaleza	Características
	NO HAY PASIVOS DIFERIDOS Y OTROS				
	<b>Total</b>		<b>0.00</b>		

Bajo protesta de decir verdad declaramos que los Estados Financieros y sus notas, son razonablemente correctos y son responsabilidad del emisor.



**C. JAMES GONZALEZ REINA  
PRESIDENTE MUNICIPAL  
AUTORIZO**



**C. JOSE EMMANUEL HERNANDEZ SALAZAR  
TESORERO MUNICIPAL  
ELABORO**



**C. MADEL ROSARIO ALVARADO HERNANDEZ  
CONTRALOR  
REVISO**


**C. RAFAEL ALVARADO MARTINEZ**

**Notas a los Estados Financieros / Notas de Desglose**  
**Notas al Estado de Actividades**  
**Ingresos de Gestión**

Nombre del Ente Público Municipio de Zaragoza,S.LP


Cuenta	Nombre de la cuenta	Monto	Naturaleza	Características
4111	IMPUESTOS SOBRE LOS INGS	109,000.00	MUNICIPAL	
4112	IMPUESTO SOBRE EL PATRIMONIO	2,121,734.00	MUNICIPAL	
4115	IMOUESTO S/NOMINAS	408,761.00	MUNICIPAL	
4141	AGUA	18,984,106.00	MUNICIPAL	
4151	PCTOS DERIVADOS DEL USO Y APROV	689,315.00	MUNICIPAL	
4162	MULTAS	133,659.00	MUNICIPAL	
4169	OTROS APROVECHAMIENTOS	16,912.00	MUNICIPAL	
4211	PARTICIPACIONES	61,139,795.00	FEDERAL	
4213	CONVENIOS	120,048,426.00	FEDERAL	
4311	INTERESES GANADOS	4,148.00	MUNICIPAL	
	<b>Total</b>	<b>203,655,856.00</b>		

Bajo protesta de decir verdad declaramos que los Estados Financieros y sus notas, son razonablemente correctos y son responsabilidad del emisor.

  
**C. JAVIER GÓMEZ REINA**  
**PRESIDENTE MUNICIPAL**  
**AUTORIZÓ**

---

**C. RAFAEL ALVARADO MARTINEZ**  
**SINDICO**  
**VO.BO.**

  
**C. JOSE EMMANUEL HERNANDEZ SALAZAR**  
**TESORERO MUNICIPAL**  
**ELABORO**

---

**C. MADEL ROSARIO ALVARADO HERNANDEZ**  
**CONTRALOR**  
**REVISO**

**Notas a los Estados Financieros / Notas de Desglose  
Notas al Estado de Actividades  
Otros Ingresos y Beneficios**

Nombre del Ente Público (a)

Cuenta	Nombre de la cuenta	Tipo/Monto	Naturaleza	Características
4213-01	RAMO 20	120,048,425.00	FEDERAL Y ESTATAL	
	Total	120,048,425.00		

Bajo protesta de decir verdad declaramos que los Estados Financieros y sus notas, son razonablemente correctos y son responsabilidad del emisor.

  
C. JAVIER GÓMEZ REINA  
PRESIDENTE MUNICIPAL  
AUTORIZÓ

  
C. JOSE EMMANUEL HERNANDEZ SALAZAR  
TESORERO MUNICIPAL  
ELABORÓ

C. RAFAEL ALVARADO MARTINEZ  
SÍNDICO  
Vo.Bo.

C. MA. DEL ROSARIO ALVARADO HERNANDEZ  
CONTRALOR  
REVISÓ

**Notas a los Estados Financieros / Notas de Desglose**  
**Notas al Estado de Actividades**  
**Gastos y Otras Pérdidas**  
**Gastos, transferencias, subsidios, otras ayudas, participaciones y aportaciones, otros gastos y pérdidas extraordinarias e ingresos y gastos extraordinarios**

Nombre del Ente Público Municipio de Zaragoza,S.LP

Cuenta	Nombre de la cuenta	Monto	% Gasto	Explicación
5212	TRANSFERENCIAS	189,681.00	0.001054	
5241	AYUDAS SOCIALES	9,754,644.00	0.054193	
5242	BECAS	715,400.00	0.003974	
5243	AYUDAS SOCIALES A ESCUELAS	36,000.00	0.000200	
	<b>Total</b>	<b>10,695,725.00</b>		

Bajo protesta de decir verdad declaramos que los Estados Financieros y sus notas, son razonablemente correctos y son responsabilidad del emisor.

  
**C. JAVIER GÓMEZ REINA**  
**PRESIDENTE MUNICIPAL**  
**AUTORIZÓ**

  
**C. JOSE EMMANUEL HERNÁNDEZ SALAZAR**  
**TESORERO MUNICIPAL**  
**ELABORO**

**C. RAFAEL ALVARADO MARTINEZ**  
**SINDICO**  
**VO.BO.**

**C. MADEL ROSARIO ALVARADO HERNANDEZ**  
**CONTRALOR**  
**REVISO**




**Notas a los Estados Financieros / Notas de Desglose  
Notas al Estado de Variación en la Hacienda Pública  
Modificaciones al Patrimonio Contribuido**


Nombre del Ente Público Municipio de Zaragoza,S.LP

Cuenta	Nombre de la cuenta	Saldo Inicial	Saldo Final	Modificación	Tipo	Naturaleza
	RESULTADO DE EJ ANTS	129,733,722.00	129,733,722.00	0.00	sin cambio	
	RESULTADO DE EJ ANTS	-76,285,386.00	-76,285,386.00	0.00	sin cambio	
	SALDO NETO EN LA HDA PUBLICA	53,448,336.00	23,656,812.00	77,105,148.00	act hda pub	
	<b>Total</b>	<b>106,896,672.00</b>	<b>77,105,148.00</b>	<b>77,105,148.00</b>		

Bajo protesta de decir verdad declaramos que los Estados Financieros y sus notas, son razonablemente correctos y son responsabilidad del emisor.

  
**C. JAVIER GOMEZ REINA**  
**PRESIDENTE MUNICIPAL**  
**AUTORIZÓ**

**C. RAFAEL ALVARADO MARTINEZ**  
**SINDICO**  
**VO.BO.**

  
**C. JOSE EMMANUEL HERNANDEZ SALAZAR**  
**TESORERO MUNICIPAL**  
**ELABORO**


**C. MA. DEL ROSARIO ALVARADO HERNANDEZ**  
**CONTRALOR**  
**REVISO**

**Notas a los Estados Financieros / Notas de Desglose  
Notas al Estado de Variación en la Hacienda Pública  
Modificaciones al Patrimonio Generado**


Nombre del Ente Público Municipio de Zaragoza,S.LP

Cuenta	Nombre de la cuenta	Saldo Inicial	Saldo Final	Modificación	Tipo	Naturaleza
	SALDO NETO EN LA HDA PUBLICA	53,448,336.00	23,656,812.00	77,105,148.00	actualizacion	
	<b>Total</b>	<b>53,448,336.00</b>				

Bajo protesta de decir verdad declaramos que los Estados Financieros y sus notas, son razonablemente correctos y son responsabilidad del emisor.



\_\_\_\_\_  
C. JAVIER GÓMEZ REINA  
PRESIDENTE MUNICIPAL  
AUTORIZÓ



\_\_\_\_\_  
C. JOSE EMMANUEL HERNÁNDEZ SALAZAR  
TESORERO MUNICIPAL  
ELABORO

\_\_\_\_\_  
C. RAFAEL ALVARADO MARTINEZ  
SINDICO  
VO.BO.


\_\_\_\_\_  
C. MADEL ROSARIO ALVARADO HERNANDEZ  
CONTRALOR  
REVISO

**Notas a los Estados Financieros / Notas de Desglose  
Notas al Estado de Flujos de Efectivo  
Efectivo y Equivalentes  
Flujo de Efectivo**

Nombre del Ente Público Municipio de Zaragoza,S.LP

Cuenta	Concepto	2017	2016
	Efectivo en bancos - Tesorería	59323843	9833562
	Efectivo en bancos - Dependencias		
	Inversiones Temporales (hasta 3 meses)		0
	Fondos con afectación específica		0
	Depósitos de Fondos de Terceros y otros		0
	<b>Total efectivo y equivalentes</b>	<b>59,323,843.00</b>	

Bajo protesta de decir verdad declaramos que los Estados Financieros y sus notas, son razonablemente correctos y son responsabilidad del emisor.


  


---

**C. JAVIER GÓMEZ REINA**  
 PRESIDENTE MUNICIPAL  
 AUTORIZÓ  
  


---

**C. RAFAEL ALVARADO MARTINEZ**  
 SINDICO  
 VO.BO.


---

**C. JOSE EMMANUEL HERNANDEZ SALAZAR**  
 TESORERO MUNICIPAL  
 ELABORO  
  


---

**C. MADEL ROSARIO ALVARADO HERNANDEZ**  
 CONTRALOR  
 REVISO

**Notas a los Estados Financieros / Notas de Desglose**  
**Notas al Estado de Flujos de Efectivo**  
**Detalle de las adquisiciones de bienes muebles e inmuebles realizadas durante el ejercicio 2017**

Nombre del Ente Público Municipio de Zaragoza,S.LP

**Bienes Muebles**

Número de la cuenta contable	Nombre de la cuenta contable	Fecha de adquisición	Descripción de la adquisición	Costo total del bien mueble adquirido	Uso o destino	Importe pagado en el ejercicio
8270-0001-0001-5111-2	muebles de ofna	31 mzo 17	dos reloj checador	\$ 8,000.00	recursos huma.	\$ 8,000.00
8270-0001-0001-5111-2	muebles de ofna	09-nov-17	maquina escribir	\$ 4,100.00	sindicatura	\$ 4,100.00
8270-0001-0001-5111-2	muebles de ofna	31-dic-17	silla ejecutiva	\$ 3,299.00	dif	\$ 3,299.00
8270-0001-0001-5151-2	equipo de computo	27-dic-17	video proyector	\$ 9,895.00	desarrollo socia	\$ 9,895.00
8270-0001-0001-5691-2	otros equipos	18/01/2017	transformador pozo	\$ 31,724.00	milpillas	\$ 31,724.00
8270-0001-0001-5691-2	otros equipos	11/08/2017	reloj checador	\$ 8,120.00	ofnas	\$ 8,120.00
8270-0001-0001-5691-2	otros equipos	18/08/2017	motosierra	\$ 11,020.00	obras publicas	\$ 11,020.00
8270-0001-0001-5691-2	otros equipos	18/08/2017	planta de luz	\$ 34,800.00	obras publicas	\$ 34,800.00
8270-0001-0001-5691-2	otros equipos	18/08/2017	roto martillo	\$ 25,520.00	obras publicas	\$ 25,520.00
8270-0019-0020-5151-2	muebles de ofna	01/11/2017	impresora multifuncional	\$ 3,595.00	desarrollo socia	\$ 3,595.00
8270-0019-0020-5691-2	otros equipos	01/12/2017	bomba moto sumergible	\$ 62,152.00	milpillas	\$ 62,152.00
8270-0019-0024-5411-2	vehiculos y equipos	25/10/2017	versa 2018,nissan	\$ 318,800.00	desarrollo socia	\$ 318,800.00

**Bienes Inmuebles**

Número de la cuenta contable	Nombre de la cuenta contable	Fecha de adquisición	Descripción del inmueble adquirido	Costo total del bien inmueble adquirido	Ubicación del bien	Importe pagado en el ejercicio
8270-0001-0001-5811-2	tesoreria terreno	ene-17	terreno	\$ 150,000.00	arista #24	\$ 150,000.00

Bajo protesta de decir verdad declaramos que los Estados Financieros y sus notas, son razonablemente correctos y son responsabilidad del emisor.

  
**C.JAVIER GOMEZ REINA**  
 PRESIDENTE MUNICIPAL  
 AUTORIZÓ

  
**C.JOSE EMMANUEL HERNANDEZ SALAZAR**  
 TESORERO MUNICIPAL  
 ELABORO

  
**C.RAFael ALVARADO MARTINEZ**  
 SINDICO  
 VO.BO.

  
**C.MADEL ROSARIO ALVARADO HERNANDEZ**  
 CONTRALOR

Notas a los Estados Financieros / Notas de Desglose  
 Notas al Estado de Flujos de Efectivo

Conciliación de los Flujos de Efectivo Netos de las Actividades de Operación y la cuenta de Ahorro/Desahorro  
 antes de Rubros Extraordinarios

Nombre del Ente Público Municipio de Zaragoza,S.LP

	2017	2016
Ahorro/Desahorro antes de rubros Extraordinarios	\$ 23,656,812.00	\$ 38,746,958.00
<i>Movimientos de partidas (o rubros) que no afectan al efectivo.</i>		
Depreciación	0	0
Amortización	0	0
Incrementos en las provisiones	0	0
Incremento en inversiones producido por revaluación	0	0
Ganancia/pérdida en venta de propiedad, planta y equipo	0	0
Incremento en cuentas por cobrar	\$ 1,954,957.00	\$ 1,413,386.00
Partidas extraordinarias	0	0

Bajo protesta de decir verdad declaramos que los Estados Financieros y sus notas, son razonablemente correctos y son responsabilidad del emisor.

  
 C.JAVIER GOMEZ REINA  
 PRESIDENTE MUNICIPAL  
 AUTORIZÓ

  
 C.JOSE EMMANUEL HERNANDEZ SALAZAR  
 TESORERO MUNICIPAL  
 ELABORO

C.RAFael ALVARADO MARTINEZ  
 SINDICO  
 VO.BO.

C.MA.DEL ROSARIO ALVARADO HERNANDEZ  
 CONTRALOR  
 REVISO

**Notas a los Estados Financieros / Notas de Desglose**  
**Conciliación entre los ingresos presupuestarios y contables**  
**Correspondiente del 01 enero al 31 dic 2017**  
**(Cifras en pesos)**

Nombre del Ente Público Municipio de Zaragoza,S.LP

<b>1. Ingresos Presupuestarios</b>		<b>\$ 203,651,710</b>
<b>2. Más ingresos contables no presupuestarios</b>		<b>\$ -</b>
Incremento por variación de inventarios		
Disminución del exceso de estimaciones por pérdida o deterioro u		
Disminución del exceso de provisiones		
Otros ingresos y beneficios varios		
Otros ingresos contables no presupuestarios	4148	
<b>3. Menos ingresos presupuestarios no contables</b>		<b>\$ -</b>
Productos de capital		
Aprovechamientos capital		
Ingresos derivados de financiamientos		
Otros Ingresos presupuestarios no contables		
<b>4. Ingresos Contables (4 = 1 + 2 - 3)</b>		<b>\$ 203,651,710</b>

Bajo protesta de decir verdad declaramos que los Estados Financieros y sus notas, son razonablemente correctos y son responsabilidad del emisor.

  
**C.JAVIER GÓMEZ REINA**  
**PRESIDENTE MUNICIPAL**  
**AUTORIZÓ**

  
**C.JOSE EMMANUEL HERNANDEZ SALAZAR**  
**TESORERO MUNICIPAL**  
**ELABORO**

**C.RAFael ALVARADO MARTINEZ**  
**SINDICO**  
**VO.BO.**


**C.MA.DEL ROSARIO ALVARADO HERNANDEZ**  
**CONTRALOR**  
**REVISO**

**Notas a los Estados Financieros / Notas de Desglose  
Conciliación entre los Egresos Presupuestarios y los Gastos Contables  
Correspondiente del 1 enero al 31 de diciembre 2017  
(Cifras en pesos)**

**Nombre del Ente Público Municipio de Zaragoza,S.LP**

<b>1. Total de egresos (presupuestarios)</b>		<b>198,939,779</b>
<b>2. Menos egresos presupuestarios no contables</b>		
		<b>\$ 134,578,523</b>
Mobiliario y equipo de administración	28,889	
Mobiliario y equipo educacional y recreativo		
Equipo e instrumental médico y de laboratorio		
Vehículos y equipo de transporte	318,800	
Equipo de defensa y seguridad		
Maquinaria, otros equipos y herramientas	236,740	
Activos biológicos		
Bienes inmuebles	180,000	
Activos intangibles		
Obra pública en bienes propios	18,176,304	
Acciones y participaciones de capital		
Compra de títulos y valores		
Inversiones en fideicomisos, mandatos y otros análogos		
Provisiones para contingencias y otras erogaciones especiales		
Amortización de la deuda pública		
Adeudos de ejercicios fiscales anteriores (ADEFAS)		
Otros Egresos Presupuestales No Contables	115,637,790	
<b>3. Más gastos contables no presupuestales</b>		
		<b>\$ 115,637,790</b>
Estimaciones, depreciaciones, deterioros, obsolescencia y amortizaciones		
Provisiones		
Disminución de inventarios		
Aumento por insuficiencia de estimaciones por pérdida o deterioro u obsolescencia		
Aumento por insuficiencia de provisiones		
Otros Gastos		
Otros Gastos Contables No Presupuestales	115,637,790	
<b>4. Total de Gasto Contable (4 = 1 - 2 + 3)</b>		<b>\$ 179,999,046</b>

Bajo protesta de decir verdad declaramos que los Estados Financieros y sus notas, son razonablemente correctos y son responsabilidad del emisor.

  
C. JAVIER GÓMEZ REINA  
PRESIDENTE MUNICIPAL  
AUTORIZÓ

  
C. JOSÉ EMMANUEL HERNÁNDEZ SALAZAR  
TESORERO MUNICIPAL  
ELABORÓ

C. RAFAEL ALVARADO MARTÍNEZ  
SINDICO  
VO.BO.

C. MADEL ROSARIO ALVARADO HERNÁNDEZ  
CONTRALOR  
REVISÓ



**MUNICIPIO DE ZARAGOZA**  
**SAN LUIS POTOSÍ**  
**Estado Analítico de Ingresos Presupuestales**  
**Del 01/ene/2017 Al 31/dic/2017**

Usr: supervisor  
 Rep: rptEstadoPresupuestoIngresosRB\_CP

Fecha y hora de Impresión | 09/mar/2018  
 02:31 a.m.

Rubro de Ingresos

- Impuestos
- Cuotas y Aportaciones de Seguridad Social
- Contribuciones de Mejoras
- Derechos
- Productos
  - Corriente
  - Capital
- Aprovechamientos
  - Corriente
  - Capital
- Ingresos por Ventas de Bienes y Servicios
- Participaciones y Aportaciones
- Transferencias, Asignaciones, Subsidios y Otras
- Ingresos Derivados de Financiamientos
- Total**

Rubros de los Ingresos	Ingreso					Diferencia (6=5-1)
	Estimado (1)	Ampliaciones / (Reducciones) (2)	Modificado (3=1+2)	Devengados (4)	Recaudado (5)	
INGRESOS DERIVADOS DE FINANCIAMIENTOS	\$0.00	\$0.00	\$0.00	\$0.00	\$0.00	0.00
IMPUESTOS	\$3,860,000.00	\$2,038,027.00	\$5,898,027.00	\$2,639,495.47	\$2,639,495.47	-1,220,504.53
CUOTAS Y APORTACIONES DE SEGURIDAD SOCIAL	\$0.00	\$0.00	\$0.00	\$0.00	\$0.00	0.00
CONTRIBUCIONES DE MEJORAS	\$0.00	\$0.00	\$0.00	\$0.00	\$0.00	0.00
DERECHOS	\$2,730,000.00	\$33,768,470.00	\$36,498,470.00	\$18,984,105.75	\$18,984,105.75	16,254,105.75
PRODUCTOS	\$550,000.00	\$828,630.00	\$1,378,630.00	\$689,315.50	\$689,315.50	139,315.50
Corriente	\$550,000.00	\$828,630.00	\$1,378,630.00	\$689,315.50	\$689,315.50	139,315.50
Capital	\$0.00	\$0.00	\$0.00	\$0.00	\$0.00	0.00
APROVECHAMIENTOS	\$1,240,000.00	\$408,841.00	\$1,648,841.00	\$150,571.87	\$150,571.87	-1,089,428.13
Corriente	\$1,240,000.00	\$408,841.00	\$1,648,841.00	\$150,571.87	\$150,571.87	-1,089,428.13
Capital	\$0.00	\$0.00	\$0.00	\$0.00	\$0.00	0.00
INGRESOS POR VENTAS DE BIENES	\$0.00	\$0.00	\$0.00	\$0.00	\$0.00	0.00
PARTICIPACIONES Y APORTACIONES	\$62,550,000.00	\$250,062,098.80	\$312,612,098.80	\$181,188,221.02	\$181,188,221.02	118,638,221.02
TRANSFERENCIAS, ASIGNACIONES, SUBSIDIOS Y OTRA AYUDAS	\$0.00	\$0.00	\$0.00	\$0.00	\$0.00	0.00
<b>Total</b>	<b>\$70,930,000.00</b>	<b>\$287,106,066.80</b>	<b>\$358,036,066.80</b>	<b>\$203,651,709.61</b>	<b>\$203,651,709.61</b>	<b>132,721,709.61</b>

Estado Analítico de Ingresos por Fuente de Financiamiento

- Ingresos del Gobierno
  - Impuestos
  - Contribuciones de Mejoras
  - Derechos
  - Productos
    - Corriente
    - Capital
  - Aprovechamientos
    - Corriente
    - Capital
  - Participaciones y Aportaciones
  - Transferencias, Asignaciones, Subsidios y Otras
- Ingresos de Organismos y Empresas
  - Cuotas y Aportaciones de Seguridad Social
  - Ingresos por Ventas de Bienes y Servicios
  - Transferencias, Asignaciones, Subsidios y Otras
- Ingresos derivados de financiamiento
  - Ingresos Derivados de Financiamientos
- Total**

Estado Analítico de Ingresos por Fuente de Financiamiento	Ingreso					Diferencia (6=5-1)
	Estimado (1)	Ampliaciones / (Reducciones) (2)	Modificado (3=1+2)	Devengados (4)	Recaudado (5)	
<b>Ingresos del Gobierno</b>						
IMPUESTOS	\$3,860,000.00	\$2,038,027.00	\$5,898,027.00	\$2,639,495.47	\$2,639,495.47	-1,220,504.53
CONTRIBUCIONES DE MEJORAS	\$0.00	\$0.00	\$0.00	\$0.00	\$0.00	0.00
DERECHOS	\$2,730,000.00	\$33,768,470.00	\$36,498,470.00	\$18,984,105.75	\$18,984,105.75	16,254,105.75
PRODUCTOS	\$550,000.00	\$828,630.00	\$1,378,630.00	\$689,315.50	\$689,315.50	139,315.50
Corriente	\$550,000.00	\$828,630.00	\$1,378,630.00	\$689,315.50	\$689,315.50	139,315.50
Capital	\$0.00	\$0.00	\$0.00	\$0.00	\$0.00	0.00
APROVECHAMIENTOS	\$1,240,000.00	\$408,841.00	\$1,648,841.00	\$150,571.87	\$150,571.87	-1,089,428.13
Corriente	\$1,240,000.00	\$408,841.00	\$1,648,841.00	\$150,571.87	\$150,571.87	-1,089,428.13
Capital	\$0.00	\$0.00	\$0.00	\$0.00	\$0.00	0.00
PARTICIPACIONES Y APORTACIONES	\$62,550,000.00	\$250,062,098.80	\$312,612,098.80	\$181,188,221.02	\$181,188,221.02	118,638,221.02
TRANSFERENCIAS, ASIGNACIONES, SUBSIDIOS Y OTRA AYUDA	\$0.00	\$0.00	\$0.00	\$0.00	\$0.00	0.00
<b>Ingresos de Organismos y Empresas</b>						
CUOTAS Y APORTACIONES DE SEGURIDAD SOCIAL	\$0.00	\$0.00	\$0.00	\$0.00	\$0.00	0.00
INGRESOS POR VENTAS DE BIENES	\$0.00	\$0.00	\$0.00	\$0.00	\$0.00	0.00

\* Los ingresos excedentes se presentan para efectos de cumplimiento

C. JAVIER RIVERA  
 PRESIDENTE MUNICIPAL



## NOTAS A LOS ESTADOS FINANCIEROS (CUENTAS DE ORDEN)

Las cuentas de orden se utilizan para registrar movimientos de valores que no afecten o modifiquen el balance del ente contable, sin embargo, su incorporación en libros es necesaria con fines de recordatorio contable, de control y en general sobre los aspectos administrativos, o bien para consignar sus derechos o responsabilidades contingentes que puedan o no presentarse en el futuro.

## A) Contables:

**Valores**

Los valores en custodia de instrumentos prestados a formadores de mercado e instrumentos de crédito recibidos en garantía de los formadores Municipio no cuenta con valores en custodia a formadores a formadores de mercado.

*Emisión de obligaciones.- sin emisión de instrumentos de obligaciones.*

**Avales y garantías**

*Juicios.- Los juicios que tiene el Municipio se presenta en informe por separado por el Secretario del H. Ayuntamiento de Zaragoza.*

*Bienes donados con motivo de nuevos desarrollos habitacionales.-No Hay.*

## B) Presupuestales:

## NOTAS DE MEMORIA

Cuenta	Nombre de la Cuenta	Saldo Inicial	Saldo Final
8110-00-0000-00-0000-0000	LEY DE INGRESOS ESTIMADA	70930000	287106066
8120-00-0000-00-0000-0000	LEY DE INGRESOS POR EJECUTAR	70930000	154384357
8130-00-0000-00-0000-0000	LEY DE INGRESOS MODIFICADA	70930000	203651709
8140-00-0000-00-0000-0000	LEY DE INGRESOS DEVENGADA	70930000	203651709
8150-00-0000-00-0000-0000	LEY DE INGRESOS RECAUDADA	70930000	203651709
8210-00-0000-00-0000-0000	PRESUPUESTO DE EGRESOS APROBADO	70930000	198939778
8220-00-0000-00-0000-0000	PRESUPUESTO DE EGRESOS POR EJERCER	70930000	198939778
8230-00-0000-00-0000-0000	PRESUPUESTO DE EGRESOS MODIFICADO	70930000	198939778
8240-00-0000-00-0000-0000	PRESUPUESTO COMPROMETIDO	70930000	198939778
8250-00-0000-00-0000-0000	PRESUPUESTO DEVENGADO	70930000	198939778
8260-00-0000-00-0000-0000	PRESUPUESTO DE EGRESOS EJERCIDO	70930000	198939778
8270-00-0000-00-0000-0000	PRESUPUESTO DE EGRESOS PAGADO	70930000	198939778
...	...		
<b>TOTAL</b>		<b>70930000</b>	<b>198939778.</b>

  
C. JAVIER GÓMEZ REINA  
PRESIDENTE MUNICIPAL

C. JOSE EMMANUEL HERNANDEZ SALAZAR  
TESORERO MUNICIPAL  




**MUNICIPIO DE ZARAGOZA  
SAN LUIS POTOSÍ**  
Estado Analítico de Ingresos Presupuestales  
Del 01/ene/2017 Al 31/dic/2017


Usu: supervisor  
Rep: rptEstadoPresupuestoIngresosRB\_CP

Fecha y hora de Impresión | 09/mar/2018  
02:31 a.m.

Rubros de los Ingresos	Ingreso					Diferencia (6=5-1)
	Estimado (1)	Ampliaciones / (Reducciones) (2)	Modificado (3=1+2)	Devengados (4)	Recaudado (5)	

**Ingresos Derivados de Financiamiento**

INGRESOS DERIVADOS DE FINANCIAMIENTOS	\$0.00	\$0.00	\$0.00	\$0.00	\$0.00	0.00
<b>Total</b>	<b>\$70,930,000.00</b>	<b>\$287,106,066.80</b>	<b>\$358,036,066.80</b>	<b>\$203,661,709.61</b>	<b>\$203,651,709.61</b>	<b>132,721,709.61</b>

  
 C. JAVIER GOMEZ REINA  
 PRESIDENTE MUNICIPAL

  
 C. JOSE EMMANUEL HERNANDEZ SALAZAR  
 TESORERO


**MUNICIPIO DE ZARAGOZA (a)**  
**Estado Analítico de Ingresos Detallado - LDF**  
**Del 1 de Enero al 31 de Diciembre de 2017 (b)**  
**(PESOS)**

Concepto (c)	Ingreso					Diferencia (e)
	Estimado (d)	Ampliaciones/ (Reducciones)	Modificado	Devengado	Recaudado	
<b>Ingresos de Libre Disposición</b>						
A. Impuestos	3,860,000	2,038,027	5,898,027	2,639,495	2,639,495	-1,220,505
B. Cuotas y Aportaciones de Seguridad Social			0			0
C. Contribuciones de Mejoras			0			0
D. Derechos	2,730,000	33,768,470	36,498,470	18,984,106	18,984,106	16,254,106
E. Productos	550,000	828,630	1,378,630	689,316	689,316	139,316
F. Aprovechamientos	1,240,000	408,841	1,648,841	150,572	150,572	-1,089,428
G. Ingresos por Ventas de Bienes y Servicios			0			0
H. Participaciones (H=h1+h2+h3+h4+h5+h6+h7+h8+h9+h10+h11)	26,850,000	16,484,481	43,334,481	31,959,028	31,959,028	5,109,028
h1) Fondo General de Participaciones	15,000,000	7,207,225	22,207,225	22,207,225	22,207,225	7,207,225
h2) Fondo de Fomento Municipal	8,350,000	3,785,668	12,135,668	4,564,333	4,564,333	-3,785,667
h3) Fondo de Fiscalización y Recaudación	750,000	2,827,448	3,577,448	1,788,724	1,788,724	1,038,724
h4) Fondo de Compensación			0			0
h5) Fondo de Extracción de Hidrocarburos	0	982	982	492	492	492
h6) Impuesto Especial Sobre Producción y Servicios	1,850,000	291,080	2,141,080	1,558,920	1,558,920	-291,080
h7) 0.136% de la Recaudación Federal Participleable			0			0
h8) 3.17% Sobre Extracción de Petróleo			0			0
h9) Gasolinas y Diésel	500,000	2,365,486	2,865,486	1,432,743	1,432,743	932,743
h10) Fondo del Impuesto Sobre la Renta	400,000	6,592	406,592	406,592	406,592	6,592
h11) Fondo de Estabilización de los Ingresos de las Entidades Federativas			0			0
I. Incentivos Derivados de la Colaboración Fiscal (I=i1+i2+i3+i4+i5)	0	0	0	0	0	0
I1) Tenencia o Uso de Vehículos			0			0
I2) Fondo de Compensación ISAN			0			0
I3) Impuesto Sobre Automóviles Nuevos			0			0
I4) Fondo de Compensación de Repuestos Intermedios			0			0
I5) Otros Incentivos Económicos			0			0
J. Transferencias			0			0
K. Convenios	10,200,000	229,896,851	240,096,851	120,048,426	120,048,426	109,848,426
k1) Otros Convenios y Subsidios	10,200,000	229,896,851	240,096,851	120,048,426	120,048,426	109,848,426
L. Otros Ingresos de Libre Disposición (L=l1+l2)	0	0	0	0	0	0
l1) Participaciones en Ingresos Locales			0			0
l2) Otros Ingresos de Libre Disposición			0			0
<b>I. Total de Ingresos de Libre Disposición (I=A+B+C+D+E+F+G+H+I+J+K+L)</b>	<b>45,430,000</b>	<b>283,425,300</b>	<b>328,855,300</b>	<b>174,470,943</b>	<b>174,470,943</b>	<b>129,040,943</b>
<b>Ingresos Excedentes de Ingresos de Libre Disposición</b>						
<b>Transferencias Federales Etiquetadas</b>						
A. Aportaciones (A=a1+a2+a3+a4+a5+a6+a7+a8)	0	0	0	0	0	0
a1) Fondo de Aportaciones para la Nómina Educativa y Gasto Operativo			0			0
a2) Fondo de Aportaciones para los Servicios de Salud			0			0
a3) Fondo de Aportaciones para la Infraestructura Social			0			0
a4) Fondo de Aportaciones para el Fortalecimiento de los Municipios y de las Demarcaciones Territoriales del Distrito Federal			0			0
a5) Fondo de Aportaciones Múltiples			0			0
a6) Fondo de Aportaciones para la Educación Tecnológica y de Adultos			0			0
a7) Fondo de Aportaciones para la Seguridad Pública de los Estados y del Distrito Federal			0			0
a8) Fondo de Aportaciones para el Fortalecimiento de las Entidades Federativas			0			0
B. Convenios (B=b1+b2+b3+b4)	0	0	0	0	0	0
b1) Convenios de Protección Social en Salud			0			0
b2) Convenios de Descentralización			0			0
b3) Convenios de Reasignación			0			0
b4) Otros Convenios y Subsidios			0			0
C. Fondos Distintos de Aportaciones (C=c1+c2)	25,500,000	3,680,767	29,180,767	29,180,767	29,180,767	3,680,767
c1) Fondo para Entidades Federativas y Municipios Productores de Hidrocarburos	25,500,000	3,680,767	29,180,767	29,180,767	29,180,767	3,680,767
c2) Fondo Minero			0			0
D. Transferencias, Subsidios y Subvenciones, y Pensiones y Jubilaciones			0			0
E. Otras Transferencias Federales Etiquetadas			0			0

MUNICIPIO DE ZARAGOZA (a)  
 Estado Analítico de Ingresos Detallado - LDF  
 Del 1 de Enero al 31 de Diciembre de 2017 (b)  
 (PESOS)

Concepto (c)	Ingreso				Diferencia (e)	
	Estimado (d)	Ampliaciones/ (Reducciones)	Modificado	Devengado		Recaudado
II. Total de Transferencias Federales Etiquetadas (II = A + B + C + D + E)	25,500,000	3,680,767	29,180,767	29,180,767	29,180,767	3,680,767
III. Ingresos Derivados de Financiamientos (III = A)	0	0	0	0	0	0
A. Ingresos Derivados de Financiamientos			0			0
IV. Total de Ingresos (IV = I + II + III)	70,930,000	287,106,067	358,036,067	203,651,710	203,651,710	132,721,710
<b>Datos Informativos</b>						
1. Ingresos Derivados de Financiamientos con Fuente de Pago de Ingresos de Libre Disposición			0			0
2. Ingresos Derivados de Financiamientos con Fuente de Pago de Transferencias Federales Etiquetadas			0			0
3. Ingresos Derivados de Financiamientos (3 = 1 + 2)	0	0	0	0	0	0

C.JAVIER GOMEZ REINA  
 PRESIDENTE MUNICIPAL



C.JOSE EMMANUEL HERNANDEZ SALAZAR  
 TESORERO





Usr: SUPERVISOR  
Rep: rptEstadoPresupuestoIngresos

**MUNICIPIO DE ZARAGOZA**  
**SAN LUIS POTOSÍ**  
**Estado Analítico de Ingresos Presupuestales**  
**Al 31/dic/2017**

Fecha y | 02/mar/2018  
hora de Impresión | 02:10 a.m.

<b>Fuente de Ingresos</b>	<b>Ley de Ingresos Estimada</b>	<b>Ampliaciones / (Reducciones)</b>	<b>Ley de Ingresos Modificada</b>	<b>Ingresos Devengados</b>	<b>Ingresos Recaudados</b>	<b>Devengado Por Recaudar</b>	<b>Avance de Recaudación (Recaudación / Estimación)</b>
<b>11</b> <u>IMPUESTOS SOBRE LOS INGRESOS</u>	\$110,000.00	\$1,000.00	\$111,000.00	\$109,000.00	\$109,000.00	\$0.00	98.19 %
IMPUESTO S/DIVERSIONES Y ESPECTACULOS	\$110,000.00	\$1,000.00	\$111,000.00	\$109,000.00	\$109,000.00	\$0.00	98.19 %
<b>12</b> <u>IMPUESTOS SOBRE EL PATRIMONIO</u>	\$3,750,000.00	\$1,628,266.00	\$5,378,266.00	\$2,121,734.47	\$2,121,734.47	\$0.00	39.45 %
IMPUESTO PREDIAL	\$3,200,000.00	\$1,094,658.00	\$4,294,658.00	\$2,105,342.50	\$2,105,342.50	\$0.00	49.02 %
IMPUESTO S/ADQUICISION DE INMUEBLES	\$550,000.00	\$533,608.00	\$1,083,608.00	\$16,391.97	\$16,391.97	\$0.00	1.51 %
<b>15</b> <u>IMPUESTOS SOBRE NÓMINAS Y ASIMILABLES</u>	\$0.00	\$408,761.00	\$408,761.00	\$408,761.00	\$408,761.00	\$0.00	100.00 %
PARTICIPACION IMPUESTO S/NOMINAS	\$0.00	\$408,761.00	\$408,761.00	\$408,761.00	\$408,761.00	\$0.00	100.00 %
<b>41</b> <u>DERECHOS POR EL USO, GOCE, APROVECHAMIENTO</u>	\$2,730,000.00	\$33,768,470.00	\$36,498,470.00	\$18,984,105.75	\$18,984,105.75	\$0.00	52.01 %
SERVICIO DE ABASTECIMIENTO AGUA POTABLE	\$1,200,000.00	\$167,764.00	\$1,367,764.00	\$1,032,236.00	\$1,032,236.00	\$0.00	75.46 %
SERVICIO DE REGISTRO CIVIL	\$350,000.00	\$78,157.00	\$428,157.00	\$271,842.87	\$271,842.87	\$0.00	63.49 %
PERMISO PARA CIRCULAR SIN PLACAS	\$0.00	\$133,574.00	\$133,574.00	\$133,574.00	\$133,574.00	\$0.00	100.00 %
SERVICIO DE NOMENCLATURA	\$35,000.00	\$27,325.00	\$62,325.00	\$7,675.00	\$7,675.00	\$0.00	12.31 %
LIC Y REFRENDO VTA DE BEBIDAS BAJA GRADUACION	\$450,000.00	\$76,811.00	\$526,811.00	\$373,189.11	\$373,189.11	\$0.00	70.83 %
EXP DE CONSTANCIAS,CERTIFICACIONES Y PERMISOS	\$75,000.00	\$122,716.00	\$197,716.00	\$197,715.87	\$197,715.87	\$0.00	99.99 %
SERVICIOS CATASTRALES	\$545,000.00	\$33,083,509.00	\$33,628,509.00	\$16,814,259.10	\$16,814,259.10	\$0.00	50.00 %
SERVICIOS DE PUBLICIDAD Y ANUNCIOS	\$0.00	\$72,057.00	\$72,057.00	\$72,056.80	\$72,056.80	\$0.00	99.99 %
SERVICIO DE PANTEONES	\$75,000.00	\$6,557.00	\$81,557.00	\$81,557.00	\$81,557.00	\$0.00	100.00 %
<b>51</b> <u>PRODUCTOS DE TIPO CORRIENTE</u>	\$550,000.00	\$828,630.00	\$1,378,630.00	\$689,315.50	\$689,315.50	\$0.00	50.00 %
<b>51-01</b> <u>PRODUCTOS DERIVADOS DEL USO Y APROVECHAMIE</u>	\$550,000.00	\$828,630.00	\$1,378,630.00	\$689,315.50	\$689,315.50	\$0.00	50.00 %
ARRENDAMINETO O EXPLOTACION DE BIENES PUBLIC	\$550,000.00	\$828,630.00	\$1,378,630.00	\$689,315.50	\$689,315.50	\$0.00	50.00 %
<b>61</b> <u>APROVECHAMIENTOS DE TIPO CORRIENTE</u>	\$1,240,000.00	\$408,841.00	\$1,648,841.00	\$150,571.87	\$150,571.87	\$0.00	9.13 %
<b>61-02</b> <u>MULTAS</u>	\$405,000.00	\$271,340.00	\$676,340.00	\$133,659.38	\$133,659.38	\$0.00	19.76 %
MULTAS ADMINISTRATIVAS	\$100,000.00	\$3,615.00	\$103,615.00	\$96,384.54	\$96,384.54	\$0.00	93.02 %
MULTAS DE TRANSITO	\$305,000.00	\$267,725.00	\$572,725.00	\$37,274.84	\$37,274.84	\$0.00	6.50 %
<b>61-04</b> <u>REINTEGROS</u>	\$150,000.00	\$0.00	\$150,000.00	\$0.00	\$0.00	\$0.00	0.00 %
REINTEGROS Y REEMBOLSOS	\$150,000.00	\$0.00	\$150,000.00	\$0.00	\$0.00	\$0.00	0.00 %
<b>61-08</b> <u>ACCESORIOS DE APROVECHAMIENTOS</u>	\$35,000.00	\$0.00	\$35,000.00	\$0.00	\$0.00	\$0.00	0.00 %
RECARGOS	\$35,000.00	\$0.00	\$35,000.00	\$0.00	\$0.00	\$0.00	0.00 %
<b>61-09</b> <u>OTROS APROVECHAMIENTOS</u>	\$650,000.00	\$137,501.00	\$787,501.00	\$16,912.49	\$16,912.49	\$0.00	2.14 %
DONACIONES,HERENCIAS Y LEGADOS	\$150,000.00	\$133,220.00	\$283,220.00	\$16,780.00	\$16,780.00	\$0.00	5.92 %
FERIAS Y EXPOSICIONES	\$500,000.00	\$0.00	\$500,000.00	\$0.00	\$0.00	\$0.00	0.00 %
RENDIMIENTOS BANCARIOS	\$0.00	\$4,281.00	\$4,281.00	\$132.49	\$132.49	\$0.00	3.09 %
<b>81</b> <u>PARTICIPACIONES</u>	\$52,350,000.00	\$20,165,248.00	\$72,515,248.00	\$61,139,795.25	\$61,139,795.25	\$0.00	84.31 %
FONDO GENERAL	\$15,000,000.00	\$7,207,225.00	\$22,207,225.00	\$22,207,224.97	\$22,207,224.97	\$0.00	99.99 %
FONDO DE FOMENTO MUNICIPAL	\$7,100,000.00	\$2,550,682.00	\$9,650,682.00	\$4,549,318.36	\$4,549,318.36	\$0.00	47.13 %



Usr: SUPERVISOR  
 Rep: rptEstadoPresupuestoIngresos

**MUNICIPIO DE ZARAGOZA**  
**SAN LUIS POTOSÍ**  
**Estado Analítico de Ingresos Presupuestales**  
**Al 31/dic/2017**

Fecha y hora de Impresión | 02/mar/2018  
 02:10 a.m.

Fuente de Ingresos	Ley de Ingresos Estimada	Ampliaciones / (Reducciones)	Ley de Ingresos Modificada	Ingresos Devengados	Ingresos Recaudados	Devengado Por Recaudar	Avance de Recaudación (Recaudación / Estimación)
TENECIAS	\$1,250,000.00	\$1,234,986.00	\$2,484,986.00	\$15,014.25	\$15,014.25	\$0.00	0.60 %
I.E.S.P.S.	\$1,850,000.00	\$291,080.00	\$2,141,080.00	\$1,558,919.79	\$1,558,919.79	\$0.00	72.80 %
I.S.A.N.	\$400,000.00	\$6,592.00	\$406,592.00	\$406,591.81	\$406,591.81	\$0.00	99.99 %
I.E.S.P.S. GASOLINA	\$500,000.00	\$2,365,486.00	\$2,865,486.00	\$1,432,743.14	\$1,432,743.14	\$0.00	50.00 %
FONDO DE FISCALIZACION	\$750,000.00	\$2,827,448.00	\$3,577,448.00	\$1,788,724.34	\$1,788,724.34	\$0.00	50.00 %
EXTRACCION HIDROCARBUROS	\$0.00	\$982.00	\$982.00	\$491.59	\$491.59	\$0.00	50.06 %
FISIM	\$13,400,000.00	\$1,000,316.00	\$14,400,316.00	\$14,400,316.00	\$14,400,316.00	\$0.00	100.00 %
FORTALECIMIENTO MUNICIPAL	\$12,100,000.00	\$2,680,451.00	\$14,780,451.00	\$14,780,451.00	\$14,780,451.00	\$0.00	100.00 %
<b>83</b> <b>CONVENIOS</b>	\$10,200,000.00	\$229,896,850.80	\$240,096,850.80	\$120,048,425.77	\$120,048,425.77	\$0.00	50.00 %
RAMO 20	\$10,200,000.00	\$229,896,850.80	\$240,096,850.80	\$120,048,425.77	\$120,048,425.77	\$0.00	50.00 %
<b>Total</b>	<b>\$70,930,000.00</b>	<b>\$287,106,066.80</b>	<b>\$358,036,066.80</b>	<b>\$203,651,709.61</b>	<b>\$203,651,709.61</b>	<b>\$0.00</b>	<b>56.88 %</b>

  
 C. XAVIER GÓMEZ REINA  
 PRESIDENTE MUNICIPAL

  
 C. JOSE EMMANUEL HERNANDEZ SALAZAR  
 TESORERO



MUNICIPIO DE ZARAGOZA  
SAN LUIS POTOSÍ

Estado Analítico del Ejercicio Presupuesto de Egresos


Clasificación Administrativa  
| Del 01/ene/2017 Al 31/dic/2017

Fecha y | 02/mar/2018


hora de Impresión | 02:30 a.m.

Usu: SUPERVISOR  
Rep: rptEstadoPresupuestoEgresos\_UA3

Ejercicio del Presupuesto	Egreso Aprobado	Ampliaciones / (Reducciones)	Egreso Modificado	Egreso Comprometido	Egreso Devengado	Egreso Ejercido	Egreso Pagado	Subejercicio
<b>Sin Ramo/Dependencia</b>								
TESORERIA	\$50,375,000.00	\$4,629,655.30	\$55,004,655.30	\$55,004,655.30	\$55,004,655.30	\$55,004,655.30	\$55,004,655.30	\$0.00
FORTALECIMIENTO	\$6,055,000.00	\$8,758,377.59	\$14,813,377.59	\$14,813,377.59	\$14,813,377.59	\$14,813,377.59	\$14,813,377.59	\$0.00
INFRAESTRUCTURA	\$9,200,000.00	\$10,283,627.29	\$19,483,627.29	\$19,483,627.29	\$19,483,627.29	\$19,483,627.29	\$19,483,627.29	\$0.00
RAMO 20 Y OTROS	\$5,300,000.00	\$104,338,118.42	\$109,638,118.42	\$109,638,118.42	\$109,638,118.42	\$109,638,118.42	\$109,638,118.42	\$0.00
<b>Sin Ramo/Dependencia</b>	<b>\$70,930,000.00</b>	<b>\$128,009,778.60</b>	<b>\$198,939,778.60</b>	<b>\$198,939,778.60</b>	<b>\$198,939,778.60</b>	<b>\$198,939,778.60</b>	<b>\$198,939,778.60</b>	<b>\$0.00</b>
<b>Total Final</b>	<b>\$70,930,000.00</b>	<b>\$128,009,778.60</b>	<b>\$198,939,778.60</b>	<b>\$198,939,778.60</b>	<b>\$198,939,778.60</b>	<b>\$198,939,778.60</b>	<b>\$198,939,778.60</b>	<b>\$0.00</b>



G. JAVIERA GOMEZ REINA  
PRESIDENTE MUNICIPAL



C. JOSE EMMANUEL HERNANDEZ SALAZAR  
TESORERO



**MUNICIPIO DE ZARAGOZA  
SAN LUIS POTOSÍ**

**Estado Analítico del Ejercicio Presupuesto de Egresos**

**Clasificación Funcional (Finalidad y Función)**

Del 01/ene/2017 Al 31/dic/2017

Usu: SUPERVISOR  
Rep: rptEstadoPresupuestoEgresos\_FN3

Fecha y hora de Impresión | 02/mar/2018  
02:31 a.m.

Concepto	Egresos					Subejercicio 6 = ( 3 - 4 )
	Aprobado 1	Ampliaciones / (Reducciones) 2	Modificado 3=(1+2)	Devengado 4	Pagado 5	
GOBIERNO	\$56,430,000.00	\$746,270.72	\$57,176,270.72	\$57,176,270.72	\$57,176,270.72	\$0.00
ASUNTOS FINANCIEROS Y HACENDARIOS	\$50,375,000.00	\$4,629,655.30	\$55,004,655.30	\$55,004,655.30	\$55,004,655.30	\$0.00
ASUNTOS DE ORDEN PÚBLICO Y DE SEGURIDAD INTERIOR	\$0.00	\$1,898,422.42	\$1,898,422.42	\$1,898,422.42	\$1,898,422.42	\$0.00
OTROS SERVICIOS GENERALES	\$6,055,000.00	-\$5,781,807.00	\$273,193.00	\$273,193.00	\$273,193.00	\$0.00
DESARROLLO SOCIAL	\$14,500,000.00	\$126,834,192.28	\$141,334,192.28	\$141,334,192.28	\$141,334,192.28	\$0.00
PROTECCIÓN AMBIENTAL	\$0.00	\$2,574,832.24	\$2,574,832.24	\$2,574,832.24	\$2,574,832.24	\$0.00
VIVIENDA Y SERVICIOS A LA COMUNIDAD	\$9,200,000.00	\$122,785,396.82	\$131,985,396.82	\$131,985,396.82	\$131,985,396.82	\$0.00
SALUD	\$0.00	\$420,000.00	\$420,000.00	\$420,000.00	\$420,000.00	\$0.00
EDUCACIÓN	\$0.00	\$5,324,982.00	\$5,324,982.00	\$5,324,982.00	\$5,324,982.00	\$0.00
OTROS ASUNTOS SOCIALES	\$5,300,000.00	-\$4,271,018.78	\$1,028,981.22	\$1,028,981.22	\$1,028,981.22	\$0.00
DESARROLLO ECONÓMICO	\$0.00	\$429,315.60	\$429,315.60	\$429,315.60	\$429,315.60	\$0.00
AGROPECUARIA, SILVICULTURA, PESCA Y CAZA	\$0.00	\$429,315.60	\$429,315.60	\$429,315.60	\$429,315.60	\$0.00
<b>Gasto</b>	<b>\$70,930,000.00</b>	<b>\$128,009,778.60</b>	<b>\$198,939,778.60</b>	<b>\$198,939,778.60</b>	<b>\$198,939,778.60</b>	<b>\$0.00</b>

C. JAVIER BOMEZ REINA  
PRESIDENTE MUNICIPAL

C. JOSE EMMANUEL HERNANDEZ SALAZAR  
TESORERO





**MUNICIPIO DE ZARAGOZA  
SAN LUIS POTOSÍ**

**Estado Analítico del Ejercicio Presupuesto de Egresos**


**Clasificación Económica (por Tipo de Gasto)**


| Del 01/ene/2017 Al 31/dic/2017

Usu: SUPERVISOR  
Rep: rptEstadoPresupuestoEgresos\_CL2

Fecha y hora de Impresión | 02/mar/2018  
02:29 a.m.

Concepto	Egresos					Subejercicio
	Aprobado	Ampliaciones / (Reducciones)	Modificado	Devengado	Pagado	
1 Gasto Corriente	\$44,900,000.00	\$19,461,255.71	\$64,361,255.71	\$64,361,255.71	\$64,361,255.71	\$0.00
2 Gasto de Capital	\$26,030,000.00	\$108,548,522.89	\$134,578,522.89	\$134,578,522.89	\$134,578,522.89	\$0.00
<b>Total</b>	<b>\$70,930,000.00</b>	<b>\$128,009,778.60</b>	<b>\$198,939,778.60</b>	<b>\$198,939,778.60</b>	<b>\$198,939,778.60</b>	<b>\$0.00</b>

  
 \_\_\_\_\_  
 C. JAVIER GOMEZ REINA  
 PRESIDENTE MUNICIPAL

  
 \_\_\_\_\_  
 C. JOSE EMMANUEL HERNANDEZ SALAZAR  
 TESORERO




Usr: SUPERVISOR  
Rep: rptConciliacionPresupuestal

# MUNICIPIO DE ZARAGOZA SAN LUIS POTOSÍ

Conciliación entre los Egresos Presupuestarios y los Gastos Contables  
Correspondiente Del 01/dic/2017 al 31/dic/2017

Fecha y hora de Impresión | 02/mar/2018  
01:26 a.m.

<b>1.-TOTAL DE EGRESOS (PRESUPUESTARIOS)</b>		<b>\$80,762,901.16</b>
<b>2. MENOS EGRESOS PRESUPUESTARIOS NO CONTABLES</b>		<b>\$68,567,260.55</b>
MOBILIARIO Y EQUIPO DE ADMINISTRACIÓN	\$13,194.00	
MAQUINARIA, OTROS EQUIPOS Y HERRAMIENTAS	\$62,152.80	
BIENES INMUEBLES	\$180,000.00	
OBRA PÚBLICA EN BIENES PROPIOS	\$10,036,749.17	
OTROS EGRESOS PRESUPUESTALES NO CONTABLES	\$58,275,164.58	
<b>3. MÁS GASTOS CONTABLES NO PRESUPUESTALES</b>		<b>\$115,637,789.94</b>
OTROS GASTOS CONTABLES NO PRESUPUESTALES	\$115,637,789.94	
<b>4. TOTAL DE GASTO CONTABLE (4= 1 - 2 + 3)</b>		<b>\$127,833,430.55</b>

  
C. JAVIER GÓMEZ REINA  
PRESIDENTE MUNICIPAL

  
C. JOSÉ EMMANUEL HERNÁNDEZ SALAZAR  
TESORERO

Anexo AC-01

Relación cuentas bancarias utilizadas ejercicio fiscal 2017 MUNICIPIO DE ZARAGOZA, S.L.P.


TESORERIA	BANORTE TESORERIA #401120200	\$198,843.65
INFRAESTRUCTURA	BANORTE INFRA 16 #416850239	-\$109,499.50
FORTALECIMIENTO	BANORTE FORTA 16 #416850248	\$0.00
RAMO 20	BANORTE PROGRAMAS REGIONALES # 434569937	\$5,887.59
RAMO 20	BANORTE FONDO MINERO #424375335	\$20,910.16
RAMO 20	BANORTE FONDO MINERO # 416850565,DRENAJE NEGRETE	\$2,300.73
RAMO 20	BANORTE FONDO MINERO # 416850547,	-\$418,501.99
RAMO 20	BANORTE FONDO MINERO #424375308,	\$2,758.67
RAMO 20	BANORTE FONDO MINERO #416850556,PLAZA JARDIN ES	\$1,894.09
RAMO 20	BANORTE FONDO MINERO #424375326,	-\$4,014.22
RAMO 20	BANORTE FONDO MINERO #424375317,	-\$409,315.15
RAMO 20	BANORTE FONDO MINERO #416850538,,PTE VEHICULAR S	\$5,102.58
RAMO 20	BANORTE FONDO MINERO #424375335,	\$0.00
RAMO 20	BANORTE FONDO MINERO #424375474,	-\$831,361.17
RAMO 20	FORTALECIMIENTO FINANCIERO DE INVERSION #445842382	\$30,714.57
RAMO 20	BANORTE FAFEFF # 8747922304	-\$73,083.96
TESORERIA	BANORTE CATASTRO #628015626	\$3,253.97
RAMO 20	BANORTE RAMO 20 #6218080432	-\$19,554.97
RAMO 20	BANORTE PAVIMENTACION #826617196	\$596.82
RAMO 20	BANORTE BENEFICIARIOS # 203755664	\$518.17
INFRAESTRUCTURA	BANORTE INFRA DEPORTIVA # 894889967	\$5,563.93
INFRAESTRUCTURA	BANORTE INFRA15 # 257870298	\$20,725.99
RAMO 20	BANORTE FDO DE CULTURA # 257870467	\$28,545.12
FORTALECIMIENTO	BANORTE FORTA 2017 #468699736	\$108,521.27
INFRAESTRUCTURA	BANORTE INFRA 2017 #468699727	-\$1,393,980.63
RAMO 20	FORTA FIN DE INV 2017 #468699923	\$54,793.89
RAMO 20	FDO FORT INFRA ESTATAL Y MPAL #468700061	\$60,837.04
RAMO 20	FORTALECIMIENTO INVERSION 2017 #490589696	-\$666,844.71
RAMO 20	BANORTE RAMO 20 # 324451777	\$1,627,757.86
RAMO 20	FDO INFRA ESTATAL #311950458	-\$22,853.55
RAMO 20	FMTO FIN INVERSION 2017 #311950364	\$29,999,710.00
TESORERIA	BANORTE TESORERIA #324452112	\$1,025,490.78
RAMO 20	BTE FMTO FIN INVERSION # 324451825	\$31,534,989.93
RAMO 20	BANORTE FORTA FIN. INV. F#351265206	\$3,594,993.05
RAMO 20	BANORTE FISE 2017 #324452103	\$910,180.35
FORTALECIMIENTO	FORTA 2015 FDO MINERO#351265194	\$115,686.22
RAMO 20	BANORTE FDO MINERO #351265185	\$304,115.92
RAMO 20	BANORTE FDO MINERO#324451768	\$678,602.00
<b>Totales</b>		

  
**C.JAVIER GOMEZ REINA**  
 PRESIDENTE MUNICIPAL  
 AUTORIZO

  
**C.JOSE EMMANUEL HERNANDEZ SALAZAR**  
 TESORERO MUNICIPAL

**C.RAFael ALVARADO MARTINEZ**  
 SINDICO  
 Vo.Bo.

**C.MA DEL ROSARIO ALVARADO HERNANDEZ**  
 CONTRALOR  
 REVISO



**H. AYUNTAMIENTO CONSTITUCIONAL  
ZARAGOZA, S.L.P.**  
ADMINISTRACIÓN 2015-2018



Zaragoza, S.L.P. a 15 de marzo 2018

**Asunto:** Cumplimiento al apartado 7.3.6.2 de los Lineamientos para la integración y presentación de la Cuenta Pública 2017.

C.P. ROCÍO ELIZABETH CERVANTES SALGADO  
AUDITORA SUPERIOR DEL ESTADO

**PRESENTE.-**

En cumplimiento al apartado 7.3.6.2 de los Lineamientos para la Integración y Presentación de la Cuenta Pública hago de su conocimiento el nombre, cargo y periodo en funciones en el ejercicio 2017, de los servidores públicos siguientes:

Núm.	Nombre	Cargo	Periodo	Soporte documental
1	Javier Gómez Reina	Presidente municipal	Del 1 de oct 2015 al 30 de septiembre 2018.	Copia certificada de constancia de mayoría y de credencial de elector
2	Rafael Alvarado Martínez	Síndico	Del 1 de oct 2015 al 30 de septiembre 2018.	Copia certificada de constancia de mayoría y de credencial de elector
3	José Emmanuel Hernández Salazar	Tesorero	Del 1 de oct 2015 al 30 de septiembre 2018.	Copia certificada de nombramiento y de credencial de elector
4	Juan A. Fraga Arroyos	Director de obras públicas	Del 1 de oct 2015 al 30 de septiembre 2018.	Copia certificada de nombramiento y de credencial de elector
5	Ramiro de la torre Loredó	Coordinador de Desarrollo Social	Del 1 de oct 2015 al 30 de septiembre 2018.	Copia certificada de nombramiento y de credencial de elector

Sin otro particular, reciba un cordial saludo.


Atentamente

*[Handwritten Signature]*  
C. Javier Gómez Reina  
Presidente Municipal de Zaragoza

MUNICIPIO DE ZARAGOZA, S.L.P.  
Ley General de Contabilidad Gubernamental y acuerdos del Conac

Avance en las obligaciones cuyos plazos fueron ajustados por CONAC	Mecanismo de verificación	Implementación		Artículos de la LGCG cumplido y/o incumplido	Comentarios (Anexar evidencia a los afirmativos)
		SI	NO		
Guía para el cumplimiento de nuevos plazos del Acuerdo 1 de CONAC (reunión 03/05/2013)					
Alcances del Acuerdo 1 aprobado por el Consejo Nacional de Armonización Contable, en reunión del 3 de mayo de 2013 y publicado el 16 de mayo de 2013. (Precisiones) D.O.F. del 8 de agosto de 2013.					
Integración automática del ejercicio presupuestario con la operación contable (plazo 30 de Junio de 2015)					
1. Realiza el registro automático y por única vez	Sistema Informático	X		Artículos 16 y 40	
2. Se interrelaciona de manera automática los Clasificadores Presupuestarios y Lista de Cuentas)	Audidores de las Cuentas Contables y Matrices de conversión / Sistema Informático	X		Artículo 19, fracción IV y 41	
Realizar los registros contables con base en las Reglas de Registro y Valoración del Patrimonio (plazo 31 de Diciembre de 2015)					
3. Tiene el inventario conciliado con el registro contable	Audidores de las subcuentas - inventarios físico / Conciliación entre registro contable e inventario físico	X		Artículos 23 y 27, párrafo primero	
4. Los bienes inmuebles se registran como mínimo a valor catastral	Audidores de las subcuentas / Cuentas Contables del Plan de Cuentas del rubro 1.2.3, con valores como mínimo los valores catastrales emitidos por autoridad competente		X	Artículos 23 y 27, párrafo primero	
Generación en tiempo real de estados financieros (plazo 30 de Junio de 2015)					
5. Los procesos administrativos o subsistemas que operan en tiempo real son los que permitirán la emisión periódica (mes, trimestre, anual, etc.) de los estados financieros.	Sistema Informático / Módulo Reportes Financieros	X		Artículo 19, fracción V, VI y Sexto Transitorio, alcances del acuerdo 1 D.O.F. 08/Ago/2013	
Emisión de Cuentas Públicas en los términos acordados por el Consejo					
El contenido de la Cuenta Pública de las Entidades Federativas, contiene como mínimo la información contable, presupuestaria y programática siguiente:					
<b>Información Financiera Gubernamental</b>					
<b>Información Presupuestaria</b>					
6. Estado analítico del ejercicio del presupuesto de egresos	Cuenta Pública	X		Artículo 55, con relación al artículo 48	
7. Programática	Cuenta Pública	X		Artículo 55, con relación al artículo 48	
<b>Información programática, con la desagregación siguiente:</b>					
8. Gasto por categoría programática	Cuenta Pública	X		Artículo 55, con relación al artículo 48	
9. Programas y proyectos de inversión	Cuenta Pública	X		Artículo 55, con relación al artículo 48	
10. Indicadores de resultados	Cuenta Pública	X		Artículo 55, con relación al artículo 48	

  
JAVIER GOMEZ REINA  
PRESIDENTE MUNICIPAL  
AUTORIZÓ

  
C. JOSE EMMANUEL HERNANDEZ SALAZAR  
TESORERO MUNICIPAL  
ELABORÓ

  
RAFAEL ALVARADO MARTINEZ  
SÍNDICO  
Vé.Bo.

  
MA DEL ROSARIO ALVARADO HERNANDEZ  
CONTRALOR  
REVISÓ

**MUNICIPIO DE ZARAGOZA (a)**  
**Informe sobre Estudios Actuariales - LDF**

	Pensiones y jubilaciones	Salud	Riesgos de trabajo	Invalidez y vida	Otras prestaciones sociales
<b>Tipo de Sistema</b> Prestación laboral o Fondo general para trabajadores del estado o municipio Beneficio definido, Contribución definida o Mixto  <b>Población afiliada</b> Activos Edad máxima Edad mínima Edad promedio Pensionados y Jubilados Edad máxima Edad mínima Edad promedio Beneficiarios Promedio de años de servicio (trabajadores activos) Aportación individual al plan de pensión como % del salario Aportación del ente público al plan de pensión como % del salario Crecimiento esperado de los pensionados y jubilados (como %) Crecimiento esperado de los activos (como %) Edad de Jubilación o Pensión Esperanza de vida  <b>Ingresos del Fondo</b> Ingresos Anuales al Fondo de Pensiones <b>Nómina anual</b> Activos Pensionados y Jubilados Beneficiarios de Pensionados y Jubilados  <b>Monto mensual por pensión</b> Máximo Mínimo Promedio <b>Monto de la reserva</b>  <b>Valor presente de las obligaciones</b> Pensiones y Jubilaciones en curso de pago Generación actual Generaciones futuras  <b>Valor presente de las contribuciones asociadas a los sueldos futuros de cotización X%</b> Generación actual Generaciones futuras  <b>Valor presente de aportaciones futuras</b> Generación actual Generaciones futuras Otros Ingresos  <b>Déficit/superávit actuarial</b> Generación actual Generaciones futuras <b>Estudio actuarial</b> Año de elaboración del estudio actuarial Empresa que elaboró el estudio actuarial	NO APLICA		NO APLICA		

C.JAVIER GOMEZ REINA  
 PRESIDENTE

C.JOSE EMMANUEL FERNANDEZ SALAZAR  
 TESORERO

MUNICIPIO DE ZARAGOZA, S.L.P.  
Proyecciones de Egresos - LDF  
(PESOS)  
(CIFRAS NOMINALES)

Concepto (b)	Año en Cuestión					
	2018 (de proyecto de presupuesto) (c)	2019 (d)	2020 (d)	2021 (d)	2022 (d)	2023 (d)
<b>1. Gasto No Etiquetado (1=A+B+C+D+E+F+G+H+I)</b>	174,450,700	181,800,000	184,900,000	189,650,000	195,420,000	199,600,000
A. Servicios Personales	28,010,000	30,000,000	30,500,000	31,000,000	32,000,000	33,000,000
B. Materiales y Suministros	6,420,000	7,000,000	7,200,000	7,500,000	8,000,000	8,500,000
C. Servicios Generales	17,775,000	18,000,000	18,500,000	19,000,000	19,870,000	20,000,000
D. Transferencias, Asignaciones, Subsidios y Otras	8,200,000	8,500,000	8,200,000	8,200,000	8,200,000	8,200,000
E. Bienes Muebles, Inmuebles e Intangibles	850,000	1,000,000	1,000,000	1,250,000	1,350,000	1,400,000
F. Inversión Pública	111,185,700	115,000,000	117,000,000	120,000,000	123,000,000	125,000,000
G. Inversiones Financieras y Otras Provisiones	0	0	0	0	0	0
H. Participaciones y Aportaciones	0	0	0	0	0	0
I. Deuda Pública	2,000,000	2,300,000	2,500,000	2,700,000	3,000,000	3,500,000
<b>2. Gasto Etiquetado (2=A+B+C+D+E+F+G+H+I)</b>	0	0	0	0	0	0
A. Servicios Personales	0	0	0	0	0	0
B. Materiales y Suministros	0	0	0	0	0	0
C. Servicios Generales	0	0	0	0	0	0
D. Transferencias, Asignaciones, Subsidios y Otras	0	0	0	0	0	0
E. Bienes Muebles, Inmuebles e Intangibles	0	0	0	0	0	0
F. Inversión Pública	0	0	0	0	0	0
G. Inversiones Financieras y Otras Provisiones	0	0	0	0	0	0
H. Participaciones y Aportaciones	0	0	0	0	0	0
I. Deuda Pública	0	0	0	0	0	0
<b>3. Total de Egresos Projectados (3 = 1 + 2)</b>	174,450,700	181,800,000	184,900,000	189,650,000	195,420,000	199,600,000

C. JAVIER GOMEZ REINA  
PRESIDENTE MUNICIPAL  
AUTORIZO

C. JOSE EMMANUEL HERNANDEZ SALAZAR  
TESORERO MUNICIPAL  
ELABORO

C. RAFAEL ALVARADO MARTINEZ  
SINDICO  
Vo.Bo.

C. MA DEL ROSARIO ALVARADO HERNANDEZ  
CONTRALOR  
REVISO

## MUNICIPIO DE ZARAGOZA, S.L.P.

## Ley General de Contabilidad Gubernamental y acuerdos del Conac

Transparencia	Mecanismo de verificación	Implementación		Artículos de la LGCG cumplido y/o incumplido	Comentarios (Anexar evidencia a los afirmativos)
		SI	NO		
1. Publicación del inventario de los bienes y actualizar por lo menos cada seis meses	Publicación en las páginas de Internet	X		Artículo 27	
2. Publica para consulta de la población en general las cuentas públicas	Publicación en las páginas de Internet	X		Quinto transitorio	
<b>Información Financiera Gubernamental</b>					
<b>Información contable, con la desagregación siguiente:</b>					
3. Estado de Situación financiera	Publicación trimestral en las páginas de Internet y a mas tardar 30 días después del cierre del periodo	X		Artículos 48 y 51	
4. Estado de variación en la hacienda pública	Publicación trimestral en las páginas de Internet y a mas tardar 30 días después del cierre del periodo	X		Artículos 48 y 51	
5. Estado de cambios en la situación financiera	Publicación trimestral en las páginas de Internet y a mas tardar 30 días después del cierre del periodo	X		Artículos 48 y 51	
6. Notas a los estados financieros	Publicación trimestral en las páginas de Internet y a mas tardar 30 días después del cierre del periodo	X		Artículos 48 y 51	
7. Estado analítico del activo	Publicación trimestral en las páginas de Internet y a mas tardar 30 días después del cierre del periodo	X		Artículos 48 y 51	
<b>Información presupuestaria con la desagregación siguiente:</b>					
8. Estado analítico de ingresos, del que se derivará la presentación en clasificación económica por fuente de financiamiento y concepto, incluyendo los ingresos excedentes generados;	Publicación trimestral en las páginas de Internet y a mas tardar 30 días después del cierre del periodo	X		Artículos 48 y 51	
Estado analítico del ejercicio del presupuesto de egresos del que se derivarán las siguientes clasificaciones (también deberá identificar los montos y adecuaciones presupuestarias y subejercicios por Ramo y/o Programa):					
9. Administrativa	Publicación trimestral en las páginas de Internet y a mas tardar 30 días después del cierre del periodo	X		Artículos 48 y 51	



## MUNICIPIO DE ZARAGOZA, S.L.P.

## Ley General de Contabilidad Gubernamental y acuerdos del Conac

Transparencia	Mecanismo de verificación	Implementación		Artículos de la LGCG cumplido y/o incumplido	Comentarios (Anexar evidencia a los afirmativos)
		SI	NO		
10. Económicas	Publicación trimestral en las páginas de Internet y a mas tardar 30 días después del cierre del período	X		Artículos 48 y 51	
11. Por objeto del gasto	Publicación trimestral en las páginas de Internet y a mas tardar 30 días después del cierre del período	X		Artículos 48 y 51	
12. Funcional	Publicación trimestral en las páginas de Internet y a mas tardar 30 días después del cierre del período	X		Artículos 48 y 51	
13. Programática	Publicación trimestral en las páginas de Internet y a mas tardar 30 días después del cierre del período	X		Artículos 48 y 51	
<b>Reforma a la LGCG (12/nov/2012) formatos e información publicada (D.O.F. 3 y 4 de abril de 2013)</b>					
14. Publicar la información a que se refiere la Norma para armonizar la presentación de la información adicional a la Iniciativa de la Ley de Ingresos	Publicación en las páginas de Internet / periodicidad anual	X		Artículo 61, fracción I	
15. Publicar la información a que se refiere la Norma para armonizar la presentación de la información adicional del Proyecto del Presupuesto de Egresos	Publicación en las páginas de Internet / periodicidad anual	X		Artículo 61, fracción II	
16. Publicar la información a que se refiere la Norma para la difusión a la ciudadanía de la Ley de Ingresos y del Presupuesto de Egresos	Publicación en las páginas de Internet / periodicidad anual	X		Artículo 62	
17. Publicar la información a que se refiere la Norma para establecer la estructura del Calendario de Ingresos base mensual	Publicación en las páginas de Internet / periodicidad anual	X		Artículo 66	
18. Publicar la información a que se refiere la Norma para establecer la estructura del Calendario de Egresos base mensual	Publicación en las páginas de Internet / periodicidad anual	X		Artículo 66	
19. Publicar la información a que se refiere la Norma para establecer la estructura de información de montos pagados por ayudas y subsidios	Publicación en las páginas de Internet / periodicidad trimestral		X	Artículo 67	
20. Publicar la información a que se refiere la Norma para establecer la estructura de información del formato de programas con recursos federales por orden de gobierno	Publicación en las páginas de Internet / periodicidad trimestral		X	Artículo 68	
21. Publicar la información a que se refiere la Norma para establecer la estructura de información de la relación de las cuentas bancarias productivas específicas para presentar en la Cuenta Pública, en las cuales se depositen los recursos federales transferidos / periodicidad anual	Publicación en las páginas de Internet		X	Artículo 69	

**MUNICIPIO DE ZARAGOZA, S.L.P.**

**Ley General de Contabilidad Gubernamental y acuerdos del Conac**

Transparencia	Mecanismo de verificación	Implementación		Artículos de la LGCG cumplido y/o incumplido	Comentarios (Anexar evidencia a los afirmativos)
		SI	NO		
22. Remitir a la SHCP a través del sistema de información a que se refiere el artículo 85 de la LFPRH la información sobre ejercicio y destino de gastos federales	Publicación en las páginas de Internet / periodicidad trimestral	X		Artículo 72	
23. Publicar la información a que se refiere la Norma para establecer la estructura de información del formato de aplicación de recursos del Fondo de Aportaciones para el Fortalecimiento de los Municipios y de las Demarcaciones Territoriales del Distrito Federal (FORTAMUN)	Publicación en las páginas de Internet / periodicidad trimestral	X		Artículo 76	
24. Publicar la información a que se refiere la Norma para establecer la estructura de los formatos de información de obligaciones pagadas o garantizadas con fondos federales	Publicación en las páginas de Internet / periodicidad trimestral	X		Artículo 78	
25. Publicar la información a que se refiere la Normas para establecer la estructura de información del formato del ejercicio y destino de gasto federalizado y reintegros	Publicación en las páginas de Internet / periodicidad trimestral	X		Artículo 81	
26. Publicar la información a que se refiere la Norma para establecer el formato para la difusión de los resultados de las evaluaciones de los recursos federales ministrados a las Entidades Federativas	Publicación en las páginas de Internet / periodicidad anual	X		Artículo 79	

  
**G. JAVIER BÓMEZ REINA**  
 PRESIDENTE MUNICIPAL  
 AUTORIZÓ


  
**C. JOS EMMANUEL HERNÁNDEZ SALAZAR**  
 TESORERO MUNICIPAL  
 ELABORÓ

  
**C. RAFAEL ALVARADO MARTÍNEZ**  
 SÍNDICO  
 Vo.Bo.

  
**C. MA. DEL ROSARIO ALVARADO HERNÁNDEZ**  
 CONTRALOR  
 REVISÓ

Relación cuentas bancarias utilizadas ejercicio fiscal 2017 MUNICIPIO DE ZARAGOZA, S.L.P.


Fondo, Programa o Convenio	Datos de la cuenta bancaria		Saldo al 31 de diciembre de 2017
	Institución bancaria	Número de la cuenta	
TESORERIA	BANORTE TESORERIA #401120200		\$188,643.65
INFRAESTRUCTURA	BANORTE INFRA 16 #416850239		-\$109,499.50
FORTALECIMIENTO	BANORTE FORTA 16 #416850248		\$0.00
RAMO 20	BANORTE PROGRAMAS REGIONALES # 434569937		\$5,887.59
RAMO 20	BANORTE FONDO MINERO #424375335		\$20,910.16
RAMO 20	BANORTE FONDO MINERO # 416850565, DRENAJE NEGRETE		\$2,300.73
RAMO 20	BANORTE FONDO MINERO # 416850547,		-\$418,501.99
RAMO 20	BANORTE FONDO MINERO #424375308,		\$2,758.67
RAMO 20	BANORTE FONDO MINERO #416850556, PLAZA JARDIN ES		\$1,894.09
RAMO 20	BANORTE FONDO MINERO #424375326,		-\$4,014.22
RAMO 20	BANORTE FONDO MINERO #424375317,		-\$409,315.15
RAMO 20	BANORTE FONDO MINERO #416850538,, PTE VEHICULAR S		\$5,102.58
RAMO 20	BANORTE FONDO MINERO #424375335,		\$0.00
RAMO 20	BANORTE FONDO MINERO #424375474,		-\$831,361.17
RAMO 20	FORTALECIMIENTO FINANCIERO DE INVERSION #445842382		\$30,714.57
RAMO 20	BANORTE FAFEFF # 8747922304		-\$73,083.96
TESORERIA	BANORTE CATASTRO #628015626		\$3,253.97
RAMO 20	BANORTE RAMO 20 #6218080432		-\$19,554.97
RAMO 20	BANORTE PAVIMENTACION #826617196		\$596.82
RAMO 20	BANORTE BENEFICIARIOS # 203755664		\$518.17
INFRAESTRUCTURA	BANORTE INFRA DEPORTIVA # 894889967		\$5,563.93
INFRAESTRUCTURA	BANORTE INFRA15 # 257870298		\$20,725.99
RAMO 20	BANORTE FDO DE CULTURA # 257870467		\$28,545.12
FORTALECIMIENTO	BANORTE FORTA 2017 #468699736		\$108,521.27
INFRAESTRUCTURA	BANORTE INFRA 2017 #468699727		-\$1,393,980.63
RAMO 20	FORTA FIN DE INV 2017 #468699923		\$54,793.89
RAMO 20	FDO FORT INFRA ESTATAL Y MPAL #468700061		\$60,837.04
RAMO 20	FORTALECIMIENTO INVERSION 2017 #490589696		-\$666,844.71
RAMO 20	BANORTE RAMO 20 # 324451777		\$1,627,757.86
RAMO 20	FDO INFRA ESTATA L#311950458		-\$22,853.55
RAMO 20	FMTO FIN INVERSION 2017 #311950364		\$29,999,710.00
TESORERIA	BANORTE TESORERIA #324452112		\$1,025,490.78
RAMO 20	BTE FMTO FIN INVERSION # 324451825		\$31,534,989.93
RAMO 20	BANORTE FORTA FIN. INV. F#351265206		\$3,594,993.05
RAMO 20	BANORTE FISE 2017 #324452103		\$910,180.35
FORTALECIMIENTO	FORTA 2015 FDO MINERO#351265194		\$115,686.22
RAMO 20	BANORTE FDO MINERO #351265185		\$304,115.92
RAMO 20	BANORTE FDO MINERO#324451768		\$678,602.00
		Totales	

H. AYUNTAMIENTO  
ZARAGOZA, S.L.P.  
2015-2018  
PRESIDENCIA MUNICIPAL  
  
C. JAVIER GÓMEZ-REINA  
PRESIDENTE MUNICIPAL  
AUTORIZÓ

  
C. JOSE EMMANUEL HERNANDEZ SALAZAR  
TESORERO MUNICIPAL

C. RAFAEL ALVARADO MARTINEZ  
SÍNDICO  
Vo.Bo.

C. MA DEL ROSARIO ALVARADO HERNANDEZ  
CONTRALOR  
REVISÓ



**H. AYUNTAMIENTO CONSTITUCIONAL  
ZARAGOZA, S.L.P.**  
ADMINISTRACIÓN 2015-2018



En cumplimiento a lo dispuesto por los artículos 46, fracción I, inciso f y 52 de la Ley General de Contabilidad Gubernamental, respecto del Informe Sobre Pasivos Contingentes, se manifiesta que el Municipio de ZARAGOZA S.L.P., al 31 de diciembre de 2017, **no tiene pasivos contingentes** que deriven de alguna obligación posible presente o futura, cuya existencia y/o realización sea incierta, y en consecuencia **"NO APLICA"** el Informe sobre pasivos contingentes.

Lo anterior, de conformidad con lo establecido en el capítulo VII, numeral II, inciso h) del Manual de Contabilidad Gubernamental emitido por el CONAC, donde se establece en términos generales que:

"Los pasivos contingentes son obligaciones que tienen su origen en hechos específicos e independientes del pasado que en el futuro pueden ocurrir o no y, de acuerdo con lo que acontezca, desaparecen o se convierten en pasivos reales por ejemplo, juicios, garantías, avales, costos de planes de pensiones, jubilaciones, etc."



H. AYUNTAMIENTO  
ZARAGOZA, S.L.P.  
2015-2018  
**PRESIDENCIA MUNICIPAL**

C. JAVIER GÓMEZ REINA  
PRESIDENTE MUNICIPAL


C. JOSE EMMANUEL HERNANDEZ SALAZAR  
TESORERO MUNICIPAL

C. RAFAEL ALVARADO MARTINEZ

C. MA DEL ROSARIO ALVARADO HERNANDEZ

SINDICO. Vo Bo.

REVISOR



**H. AYUNTAMIENTO CONSTITUCIONAL  
ZARAGOZA, S.L.P.**  
ADMINISTRACIÓN 2015-2018



**Relación de esquemas bursátiles y de coberturas financieras**

**Del 1° de enero al 31 de diciembre de 2017**

**Nombre del Ente Público Municipio de Zaragoza,S.L.P.**

La presente relación de esquemas bursátiles y de coberturas financieras **NO LE ES APLICABLE** al Municipio de Zaragoza S.L.P., ya que no realiza operaciones de dicha naturaleza.



H. AYUNTAMIENTO  
ZARAGOZA, S.L.P.  
2015 - 2018

**PRESIDENCIA MUNICIPAL**

C. JAVIER GÓMEZ REINA  
PRESIDENTE MUNICIPAL

C. JOSE EMMANUEL HERNANDEZ SALAZAR  
TESORERO MUNICIPAL

C. RAFAEL ALVARADO MARTINEZ

C. MA DEL ROSARIO ALVARADO HERNANDEZ

SINDICO. Vo Bo.

REVISO

**Resumen de recursos recibidos por transferencias  
del 1 de enero al 31 de diciembre de 2017**

Nombre del Ente Público Municipio de Zaragoza, S.L.P.

(1) Fondo o programa	(2)	(3)	(4)	(5)	(6)
	Información contable				
	Monto recibido	Descuentos	Monto neto	Rendimientos financieros	Total disponible
Fondo General de Participaciones	\$ 22,207,225.00		\$ 22,207,225.00	-	\$ 22,207,225.00
Fondo de Fomento Municipal	\$ 4,549,318.00		\$ 4,549,318.00	-	\$ 4,549,318.00
Tenencias	\$ 15,014.00		\$ 15,014.00	-	\$ 15,014.00
Fondo de Fiscalización	\$ 1,788,724.00		\$ 1,788,724.00	-	\$ 1,788,724.00
Fondo de Extracción de Hidrocarburos	\$ 491.00		\$ 491.00	-	\$ 491.00
Participaciones Específicas en el Impuesto Especial Sobre Producción y Servicios	\$ 1,558,920.00		\$ 1,558,920.00	-	\$ 1,558,920.00
Participaciones a la venta Final de Gasolinas y Diesel				-	
Fondo de Compensación del Impuesto Sobre Automóviles Nuevos	\$ 406,591.00		\$ 406,591.00	-	\$ 406,591.00
IEPS gasolina	\$ 1,432,743.00		\$ 1,432,743.00	-	\$ 1,432,743.00
Fondo de Aportaciones para la Infraestructura Social Municipal	\$ 14,400,316.00		\$ 14,400,316.00	-	\$ 14,400,316.00
Fondo de Aportaciones para el Fortalecimiento de los Municipios	\$ 14,780,451.00		\$ 14,780,451.00	-	\$ 14,780,451.00
Ramo 20 Desarrollo Social	\$ 120,048,426.00		\$ 120,048,426.00	-	\$ 120,048,426.00
Rendimientos bancarios	\$ -		\$ 4,148.00	-	4,148.00
Participación Impuesto sobre nominas			\$ 408,761.00		408,761.00
<b>Total</b>		<b>0</b>	<b>\$ 181,601,128.00</b>	<b>0</b>	<b>\$ 181,601,128.00</b>

H. AYUNTAMIENTO  
ZARAGOZA, S.L.P.  
2015 - 2018

**PRESIDENCIA MUNICIPAL**

**C. JAVIER GOMEZ REINA**  
PRESIDENTE MUNICIPAL  
AUTORIZÓ

**C. RAFAEL ALVARADO MARTINEZ**  
SÍNDICO  
Vo.Bo.

**C. JOSE EMMANUEL HERNANDEZ SALAZAR**  
TESORERO MUNICIPAL  
ELABORÓ

**C. MA DEL ROSARIO ALVARADO HERNANDEZ**  
CONTRALOR  
REVISÓ



# MUNICIPIO DE ZARAGOZA SAN LUIS POTOSÍ

## Balanza de Comprobación del 01/ene/2017 al 31/dic/2017 Cuentas de Mayor con saldo y/o movimientos. (De la cuenta: 1000 a la 9000)

Usr: SUPERVISOR  
Rep: rptBalanzaComprobacion

Fecha y | 02/mar/2018  
hora de Impresión | 02:49 a.m.

Nat.	Cuenta	Nombre de la cuenta	SALDO ANTERIOR		MOVIMIENTOS		SALDO ACTUAL	
			DEUDOR	ACREEDOR	DEUDOR	ACREEDOR	DEUDOR	ACREEDOR
D	1111	EFFECTIVO	\$2,212.44	\$0.00	\$33,111.09	\$22,697.99	\$12,625.54	\$0.00
D	1112	BANCOS/TESORERÍA	-\$9,835,774.38	\$0.00	\$232,867,461.37	\$163,720,469.43	\$59,311,217.56	\$0.00
D	1122	CUENTAS POR COBRAR A CORTO PLAZO	\$0.00	\$0.00	\$181,188,221.02	\$181,188,221.02	\$0.00	\$0.00
D	1123	DEUDORES DIVERSOS POR COBRAR A CORTO PLAZO	\$1,413,386.25	\$0.00	\$2,095,073.40	\$1,553,502.81	\$1,954,956.84	\$0.00
D	1124	INGRESOS POR RECUPERAR A CORTO PLAZO	\$0.00	\$0.00	\$22,463,488.59	\$22,463,488.59	\$0.00	\$0.00
D	1231	TERRENOS	\$65,000.00	\$0.00	\$180,000.00	\$0.00	\$245,000.00	\$0.00
D	1234	INFRAESTRUCTURA	\$63,932,474.90	\$0.00	\$0.00	\$0.00	\$63,932,474.90	\$0.00
D	1235	CONSTRUCCIONES EN PROCESO EN BIENES DE DOMINIO PÚBLICO	\$76,315,376.28	\$0.00	\$115,637,789.94	\$191,953,166.22	\$0.00	\$0.00
D	1236	CONSTRUCCIONES EN PROCESO EN BIENES PROPIOS	\$806,203.37	\$0.00	\$18,176,304.24	\$0.00	\$18,982,507.61	\$0.00
D	1239	OTROS BIENES INMUEBLES	\$2,734,391.00	\$0.00	\$0.00	\$0.00	\$2,734,391.00	\$0.00
D	1241	MOBILIARIO Y EQUIPO DE ADMINISTRACIÓN	\$1,801,579.00	\$0.00	\$28,889.00	\$0.00	\$1,830,468.00	\$0.00
D	1243	EQUIPO E INSTRUMENTAL MÉDICO Y DE LABORATORIO	\$9,375.12	\$0.00	\$0.00	\$0.00	\$9,375.12	\$0.00
D	1244	Vehículos y Equipo de Transporte	\$1,861,498.11	\$0.00	\$318,800.00	\$0.00	\$2,180,298.11	\$0.00
D	1246	MAQUINARIA, OTROS EQUIPOS Y HERRAMIENTAS	\$4,495,591.35	\$0.00	\$236,739.71	\$0.00	\$4,732,331.06	\$0.00
D	1271	ESTUDIOS, FORMULACIÓN Y EVALUACIÓN DE PROYECTOS	\$537,715.55	\$0.00	\$0.00	\$0.00	\$537,715.55	\$0.00
A	2111	SERVICIOS PERSONALES POR PAGAR A CORTO PLAZO	\$0.00	\$0.00	\$25,648,340.52	\$25,648,340.52	\$0.00	\$0.00
A	2112	PROVEEDORES POR PAGAR A CORTO PLAZO	\$0.00	\$345,291.16	\$28,781,618.78	\$28,781,618.78	\$0.00	\$345,291.16
A	2113	CONTRATISTAS POR OBRAS PÚBLICAS POR PAGAR A CORTO PLAZO	\$0.00	\$0.00	\$133,814,094.18	\$133,814,094.18	\$0.00	\$0.00
A	2115	TRANSFERENCIAS OTORGADAS POR PAGAR A CORTO PLAZO	\$0.00	\$0.00	\$10,695,725.12	\$10,695,725.12	\$0.00	\$0.00
A	2117	RETENCIONES Y CONTRIBUCIONES POR PAGAR A CORTO PLAZO	\$0.00	\$8,246,520.83	\$464,868.10	\$2,371,451.10	\$0.00	\$10,153,103.83
A	2119	OTRAS CUENTAS POR PAGAR A CORTO PLAZO	\$0.00	\$5,813,494.53	\$4,287,615.12	\$67,333,938.54	\$0.00	\$68,859,817.95
A	3220	RESULTADOS DE EJERCICIOS ANTERIORES	\$0.00	\$129,733,722.47	\$76,315,376.28	\$29,990.00	\$0.00	\$53,448,336.19
A	4111	IMPUESTOS SOBRE LOS INGRESOS	\$0.00	\$0.00	\$0.00	\$109,000.00	\$0.00	\$109,000.00
A	4112	IMPUESTOS SOBRE EL PATRIMONIO	\$0.00	\$0.00	\$0.00	\$2,121,734.47	\$0.00	\$2,121,734.47
A	4115	IMPUESTOS SOBRE NÓMINAS Y ASIMILABLES	\$0.00	\$0.00	\$0.00	\$408,761.00	\$0.00	\$408,761.00
A	4141	DERECHOS POR EL USO, GOCE, APROVECHAMIENTO O EXPLOTACIÓN DE BIENES DE DOMINIO PÚBLICO	\$0.00	\$0.00	\$0.00	\$18,984,105.75	\$0.00	\$18,984,105.75
A	4151	PRODUCTOS DERIVADOS DEL USO Y APROVECHAMIENTO DE BIENES NO SUJETOS A RÉGIMEN DE DOMINIO PÚBLICO	\$0.00	\$0.00	\$0.00	\$689,315.50	\$0.00	\$689,315.50
A	4162	MULTAS	\$0.00	\$0.00	\$0.00	\$133,659.38	\$0.00	\$133,659.38
A	4169	OTROS APROVECHAMIENTOS	\$0.00	\$0.00	\$0.00	\$16,912.49	\$0.00	\$16,912.49
A	4211	PARTICIPACIONES	\$0.00	\$0.00	\$0.00	\$61,139,795.25	\$0.00	\$61,139,795.25
A	4213	CONVENIOS	\$0.00	\$0.00	\$0.00	\$120,048,425.77	\$0.00	\$120,048,425.77
A	4311	INTERESES GANADOS DE VALORES, CRÉDITOS, BONOS Y OTROS	\$0.00	\$0.00	\$0.00	\$4,148.20	\$0.00	\$4,148.20
D	5111	REMUNERACIONES AL PERSONAL DE CARÁCTER PERMANENTE	\$0.00	\$0.00	\$9,135,430.50	\$0.00	\$9,135,430.50	\$0.00
D	5112	REMUNERACIONES AL PERSONAL DE CARÁCTER TRANSITORIO	\$0.00	\$0.00	\$11,384,947.00	\$0.00	\$11,384,947.00	\$0.00
D	5113	REMUNERACIONES ADICIONALES Y ESPECIALES	\$0.00	\$0.00	\$3,448,363.80	\$0.00	\$3,448,363.80	\$0.00
D	5114	SEGURIDAD SOCIAL	\$0.00	\$0.00	\$746,559.53	\$0.00	\$746,559.53	\$0.00
D	5115	OTRAS PRESTACIONES SOCIALES Y ECONÓMICAS	\$0.00	\$0.00	\$933,039.69	\$0.00	\$933,039.69	\$0.00
D	5121	MATERIALES DE ADMINISTRACIÓN, EMISIÓN DE DOCUMENTOS Y ARTÍCULOS OFICIALES	\$0.00	\$0.00	\$1,180,727.50	\$0.00	\$1,180,727.50	\$0.00



# MUNICIPIO DE ZARAGOZA SAN LUIS POTOSÍ

Balanza de Comprobación del 01/ene/2017 al 31/dic/2017

Cuentas de Mayor con saldo y/o movimientos. (De la cuenta: 1000 a la 9000)

Usu: SUPERVISOR  
Rep: rptBalanzaComprobacion

Fecha y hora de Impresión | 02/mar/2018  
02:49 a.m.

Nat.	Cuenta	Nombre de la cuenta	SALDO ANTERIOR		MOVIMIENTOS		SALDO ACTUAL	
			DEUDOR	ACREEDOR	DEUDOR	ACREEDOR	DEUDOR	ACREEDOR
D	5122	ALIMENTOS Y UTENSILIOS	\$0.00	\$0.00	\$570,801.58	\$0.00	\$570,801.58	\$0.00
D	5124	MATERIALES Y ARTÍCULOS DE CONSTRUCCIÓN Y DE REPARACIÓN	\$0.00	\$0.00	\$1,812,363.81	\$0.00	\$1,812,363.81	\$0.00
D	5126	COMBUSTIBLES, LUBRICANTES Y ADITIVOS	\$0.00	\$0.00	\$3,262,641.20	\$0.00	\$3,262,641.20	\$0.00
D	5127	VESTUARIO, BLANCOS, PRENDAS DE PROTECCIÓN Y ARTÍCULOS DEPORTIVOS	\$0.00	\$0.00	\$229,184.81	\$0.00	\$229,184.81	\$0.00
D	5128	MATERIALES Y SUMINISTROS PARA SEGURIDAD	\$0.00	\$0.00	\$318,256.12	\$0.00	\$318,256.12	\$0.00
D	5129	HERRAMIENTAS, REFACCIONES Y ACCESORIOS MENORES	\$0.00	\$0.00	\$20,482.12	\$0.00	\$20,482.12	\$0.00
D	5131	SERVICIOS BÁSICOS	\$0.00	\$0.00	\$8,625,828.56	\$0.00	\$8,625,828.56	\$0.00
D	5132	SERVICIOS DE ARRENDAMIENTO	\$0.00	\$0.00	\$1,279,685.28	\$0.00	\$1,279,685.28	\$0.00
D	5133	SERVICIOS PROFESIONALES, CIENTÍFICOS Y TÉCNICOS Y OTROS SERVICIOS	\$0.00	\$0.00	\$2,512,561.72	\$0.00	\$2,512,561.72	\$0.00
D	5134	SERVICIOS FINANCIEROS, BANCARIOS Y COMERCIALES	\$0.00	\$0.00	\$156,306.95	\$0.00	\$156,306.95	\$0.00
D	5135	SERVICIOS DE INSTALACIÓN, REPARACIÓN, MANTENIMIENTO Y CONSERVACIÓN	\$0.00	\$0.00	\$2,506,443.23	\$0.00	\$2,506,443.23	\$0.00
D	5136	SERVICIOS DE COMUNICACIÓN SOCIAL Y PUBLICIDAD	\$0.00	\$0.00	\$136,960.00	\$0.00	\$136,960.00	\$0.00
D	5137	SERVICIOS DE TRASLADO Y VIÁTICOS	\$0.00	\$0.00	\$127,571.45	\$0.00	\$127,571.45	\$0.00
D	5138	SERVICIOS OFICIALES	\$0.00	\$0.00	\$4,533,768.50	\$0.00	\$4,533,768.50	\$0.00
D	5139	OTROS SERVICIOS GENERALES	\$0.00	\$0.00	\$743,607.24	\$0.00	\$743,607.24	\$0.00
D	5212	TRANSFERENCIAS INTERNAS AL SECTOR PÚBLICO	\$0.00	\$0.00	\$189,680.99	\$0.00	\$189,680.99	\$0.00
D	5241	AYUDAS SOCIALES A PERSONAS	\$0.00	\$0.00	\$9,754,644.13	\$0.00	\$9,754,644.13	\$0.00
D	5242	BECAS	\$0.00	\$0.00	\$715,400.00	\$0.00	\$715,400.00	\$0.00
D	5243	AYUDAS SOCIALES A INSTITUCIONES	\$0.00	\$0.00	\$36,000.00	\$0.00	\$36,000.00	\$0.00
D	5611	Construcción en Bienes no Capitalizable	\$0.00	\$0.00	\$115,637,789.94	\$0.00	\$115,637,789.94	\$0.00
D	8110	LEY DE INGRESOS ESTIMADA	\$0.00	\$0.00	\$70,930,000.00	\$0.00	\$70,930,000.00	\$0.00
A	8120	LEY DE INGRESOS POR EJECUTAR	\$0.00	\$0.00	\$203,651,709.61	\$358,036,066.80	\$0.00	\$154,384,357.19
D	8130	MODIFICACIONES A LA LEY DE INGRESOS ESTIMADA	\$0.00	\$0.00	\$287,106,066.80	\$0.00	\$287,106,066.80	\$0.00
A	8140	LEY DE INGRESOS DEVENGADA	\$0.00	\$0.00	\$203,651,709.61	\$203,651,709.61	\$0.00	\$0.00
A	8150	LEY DE INGRESOS RECAUDADA	\$0.00	\$0.00	\$0.00	\$203,651,709.61	\$0.00	\$203,651,709.61
A	8210	PRESUPUESTO DE EGRESOS APROBADO	\$0.00	\$0.00	\$0.00	\$70,930,000.00	\$0.00	\$70,930,000.00
D	8220	PRESUPUESTO DE EGRESOS POR EJERCER	\$0.00	\$0.00	\$307,365,740.00	\$307,365,740.00	\$0.00	\$0.00
A	8230	MODIFICACIONES AL PRESUPUESTO DE EGRESOS APROBADO	\$0.00	\$0.00	\$108,425,961.40	\$236,435,740.00	\$0.00	\$128,009,778.60
D	8240	PRESUPUESTO DE EGRESOS COMPROMETIDO	\$0.00	\$0.00	\$198,939,778.60	\$198,939,778.60	\$0.00	\$0.00
D	8250	PRESUPUESTO DE EGRESOS DEVENGADO	\$0.00	\$0.00	\$198,939,778.60	\$198,939,778.60	\$0.00	\$0.00
D	8260	PRESUPUESTO DE EGRESOS EJERCIDO	\$0.00	\$0.00	\$198,939,778.60	\$198,939,778.60	\$0.00	\$0.00
D	8270	PRESUPUESTO DE EGRESOS PAGADO	\$0.00	\$0.00	\$198,939,778.60	\$0.00	\$198,939,778.60	\$0.00
Sumas =>			\$144,139,028.99	\$144,139,028.99	\$3,010,122,863.93	\$3,010,122,863.93	\$893,438,252.34	\$893,438,252.34







**MUNICIPIO DE ZARAGOZA  
SAN LUIS POTOSÍ**

**Balanza de Comprobación del 01/ene/2017 al 31/dic/2017**  
Cuentas de Mayor con saldo y/o movimientos. (De la cuenta: 1000 a la 9000)

Usu: SUPERVISOR  
Rep: rptBalanzaComprobacion

Fecha y hora de Impresión | 02/mar/2018  
02:49 a.m.

Nat.	Cuenta	Nombre de la cuenta	SALDO ANTERIOR		MOVIMIENTOS		SALDO ACTUAL	
			DEUDOR	ACREEDOR	DEUDOR	ACREEDOR	DEUDOR	ACREEDOR
		 H. GOMEZ REINA PRESIDENTE MUNICIPAL						

H. AYUNTAMIENTO  
ZARAGOZA, S.L.P.  
2015 - 2018  
**PRESIDENCIA MUNICIPAL**



**MUNICIPIO DE ZARAGOZA  
SAN LUIS POTOSÍ**

**Estado Analítico del Ejercicio del Presupuesto por Capítulo del Gasto Del 01/ene/2017 Al 31/dic/2017**

Usr: SUPERVISOR  
Rep: rptEstadoAnalíticoPresupuestoEgresos

Fecha y | 02/mar/2018  
hora de Impresión | 02:23 a.m.

Ejercicio del Presupuesto		Egresos Aprobado Al 31/12/2017	Ampliaciones / (Reducciones) Al 31/12/ 2017	Egresos Modificado Al 31/12/2017	Egresos Comprometido	Egresos Devengado	Egresos Ejercido	Pagado	Subejercicio
1000	<b>SERVICIOS PERSONALES</b>	<b>\$23,071,000.00</b>	<b>\$2,577,340.52</b>	<b>\$25,648,340.52</b>	<b>\$25,648,340.52</b>	<b>\$25,648,340.52</b>	<b>\$25,648,340.52</b>	<b>\$25,648,340.52</b>	<b>\$0.00</b>
1100	REMUNERACIONES AL PERSONAL DE CARÁC	\$11,986,000.00	-\$2,850,569.50	\$9,135,430.50	\$9,135,430.50	\$9,135,430.50	\$9,135,430.50	\$9,135,430.50	\$0.00
1110	Dietas	\$3,336,000.00	-\$605,184.00	\$2,730,816.00	\$2,730,816.00	\$2,730,816.00	\$2,730,816.00	\$2,730,816.00	\$0.00
1111	Dietas	\$3,336,000.00	-\$605,184.00	\$2,730,816.00	\$2,730,816.00	\$2,730,816.00	\$2,730,816.00	\$2,730,816.00	\$0.00
1130	Sueldos base al personal permanente	\$8,650,000.00	-\$2,245,385.50	\$6,404,614.50	\$6,404,614.50	\$6,404,614.50	\$6,404,614.50	\$6,404,614.50	\$0.00
1131	Sueldos base al personal permanente	\$8,650,000.00	-\$2,245,385.50	\$6,404,614.50	\$6,404,614.50	\$6,404,614.50	\$6,404,614.50	\$6,404,614.50	\$0.00
1200	REMUNERACIONES AL PERSONAL DE CARÁC	<b>\$6,300,000.00</b>	<b>\$5,084,947.00</b>	<b>\$11,384,947.00</b>	<b>\$11,384,947.00</b>	<b>\$11,384,947.00</b>	<b>\$11,384,947.00</b>	<b>\$11,384,947.00</b>	<b>\$0.00</b>
1210	Honorarios asimilables a salarios	\$1,700,000.00	\$609,230.00	\$2,309,230.00	\$2,309,230.00	\$2,309,230.00	\$2,309,230.00	\$2,309,230.00	\$0.00
1211	Honorarios asimilables a salarios	\$1,700,000.00	\$609,230.00	\$2,309,230.00	\$2,309,230.00	\$2,309,230.00	\$2,309,230.00	\$2,309,230.00	\$0.00
1220	Sueldos base al personal eventual	\$4,600,000.00	\$4,475,717.00	\$9,075,717.00	\$9,075,717.00	\$9,075,717.00	\$9,075,717.00	\$9,075,717.00	\$0.00
1221	Sueldos base al personal eventual	\$4,600,000.00	\$4,475,717.00	\$9,075,717.00	\$9,075,717.00	\$9,075,717.00	\$9,075,717.00	\$9,075,717.00	\$0.00
1300	REMUNERACIONES ADICIONALES Y ESPECIA	<b>\$3,710,000.00</b>	<b>-\$261,636.20</b>	<b>\$3,448,363.80</b>	<b>\$3,448,363.80</b>	<b>\$3,448,363.80</b>	<b>\$3,448,363.80</b>	<b>\$3,448,363.80</b>	<b>\$0.00</b>
1320	Primas de vacaciones, dominical y gratificación de	\$3,310,000.00	-\$168,532.20	\$3,141,467.80	\$3,141,467.80	\$3,141,467.80	\$3,141,467.80	\$3,141,467.80	\$0.00
1321	Primas de vacaciones, dominical y gratificación de	\$3,310,000.00	-\$168,532.20	\$3,141,467.80	\$3,141,467.80	\$3,141,467.80	\$3,141,467.80	\$3,141,467.80	\$0.00
1330	Horas extraordinarias	\$400,000.00	-\$93,104.00	\$306,896.00	\$306,896.00	\$306,896.00	\$306,896.00	\$306,896.00	\$0.00
1331	Horas extraordinarias	\$400,000.00	-\$93,104.00	\$306,896.00	\$306,896.00	\$306,896.00	\$306,896.00	\$306,896.00	\$0.00
1400	SEGURIDAD SOCIAL	<b>\$0.00</b>	<b>\$746,559.53</b>	<b>\$746,559.53</b>	<b>\$746,559.53</b>	<b>\$746,559.53</b>	<b>\$746,559.53</b>	<b>\$746,559.53</b>	<b>\$0.00</b>
1440	Aportaciones para seguros	\$0.00	\$746,559.53	\$746,559.53	\$746,559.53	\$746,559.53	\$746,559.53	\$746,559.53	\$0.00
1442	SERVICIO MEDICO Y MEDICINAS	\$0.00	\$326,559.53	\$326,559.53	\$326,559.53	\$326,559.53	\$326,559.53	\$326,559.53	\$0.00
1443	Servicio Medico y Medicinas	\$0.00	\$420,000.00	\$420,000.00	\$420,000.00	\$420,000.00	\$420,000.00	\$420,000.00	\$0.00
1500	OTRAS PRESTACIONES SOCIALES Y ECONÓM	<b>\$675,000.00</b>	<b>\$258,039.69</b>	<b>\$933,039.69</b>	<b>\$933,039.69</b>	<b>\$933,039.69</b>	<b>\$933,039.69</b>	<b>\$933,039.69</b>	<b>\$0.00</b>
1520	Indemnizaciones	\$225,000.00	\$142,577.69	\$367,577.69	\$367,577.69	\$367,577.69	\$367,577.69	\$367,577.69	\$0.00
1521	Indemnizaciones	\$225,000.00	\$142,577.69	\$367,577.69	\$367,577.69	\$367,577.69	\$367,577.69	\$367,577.69	\$0.00
1540	Prestaciones contractuales	\$450,000.00	-\$271,184.00	\$178,816.00	\$178,816.00	\$178,816.00	\$178,816.00	\$178,816.00	\$0.00
1541	Prestaciones contractuales	\$450,000.00	-\$271,184.00	\$178,816.00	\$178,816.00	\$178,816.00	\$178,816.00	\$178,816.00	\$0.00
1590	Otras prestaciones sociales y económicas	\$0.00	\$386,646.00	\$386,646.00	\$386,646.00	\$386,646.00	\$386,646.00	\$386,646.00	\$0.00
1591	Otras prestaciones sociales y económicas	\$0.00	\$386,646.00	\$386,646.00	\$386,646.00	\$386,646.00	\$386,646.00	\$386,646.00	\$0.00
1600	PREVISIONES	<b>\$400,000.00</b>	<b>-\$400,000.00</b>	<b>\$0.00</b>	<b>\$0.00</b>	<b>\$0.00</b>	<b>\$0.00</b>	<b>\$0.00</b>	<b>\$0.00</b>
1610	Previsiones de carácter laboral, económica y de se	\$400,000.00	-\$400,000.00	\$0.00	\$0.00	\$0.00	\$0.00	\$0.00	\$0.00
1611	Previsiones de carácter laboral, económica y de se	\$400,000.00	-\$400,000.00	\$0.00	\$0.00	\$0.00	\$0.00	\$0.00	\$0.00
2000	<b>MATERIALES Y SUMINISTROS</b>	<b>\$4,206,000.00</b>	<b>\$3,188,457.14</b>	<b>\$7,394,457.14</b>	<b>\$7,394,457.14</b>	<b>\$7,394,457.14</b>	<b>\$7,394,457.14</b>	<b>\$7,394,457.14</b>	<b>\$0.00</b>
2100	MATERIALES DE ADMINISTRACIÓN, EMISIÓN	<b>\$885,000.00</b>	<b>\$295,727.50</b>	<b>\$1,180,727.50</b>	<b>\$1,180,727.50</b>	<b>\$1,180,727.50</b>	<b>\$1,180,727.50</b>	<b>\$1,180,727.50</b>	<b>\$0.00</b>
2110	Materiales, útiles y equipos menores de oficina	\$600,000.00	\$19,609.37	\$619,609.37	\$619,609.37	\$619,609.37	\$619,609.37	\$619,609.37	\$0.00
2111	Materiales, útiles y equipos menores de oficina	\$600,000.00	\$19,609.37	\$619,609.37	\$619,609.37	\$619,609.37	\$619,609.37	\$619,609.37	\$0.00



**MUNICIPIO DE ZARAGOZA  
SAN LUIS POTOSÍ**

**Estado Analítico del Ejercicio del Presupuesto por Capítulo del Gasto Del 01/ene/2017 Al 31/dic/2017**

Usr: SUPERVISOR  
Rep: rptEstadoAnalíticoPresupuestoEgresos

Fecha y hora de Impresión | 02/mar/2018  
02:23 a.m.

Ejercicio del Presupuesto		Egresos Aprobado Al 31/12/2017	Ampliaciones / (Reducciones) Al 31/12/2017	Egresos Modificado Al 31/12/2017	Egresos Comprometido	Egresos Devengado	Egresos Ejercido	Pagado	Subejercicio
2120	Materiales y útiles de impresión y reproducción	\$200,000.00	\$81,254.88	\$281,254.88	\$281,254.88	\$281,254.88	\$281,254.88	\$281,254.88	\$0.00
2121	Materiales y útiles de impresión y reproducción	\$200,000.00	\$81,254.88	\$281,254.88	\$281,254.88	\$281,254.88	\$281,254.88	\$281,254.88	\$0.00
2140	Materiales, útiles y equipos menores de tecnología	\$25,000.00	\$12,606.28	\$37,606.28	\$37,606.28	\$37,606.28	\$37,606.28	\$37,606.28	\$0.00
2141	Materiales, útiles y equipos menores de tecnología	\$25,000.00	\$12,606.28	\$37,606.28	\$37,606.28	\$37,606.28	\$37,606.28	\$37,606.28	\$0.00
2160	Material de limpieza	\$60,000.00	\$182,256.97	\$242,256.97	\$242,256.97	\$242,256.97	\$242,256.97	\$242,256.97	\$0.00
2161	Material de limpieza	\$60,000.00	\$182,256.97	\$242,256.97	\$242,256.97	\$242,256.97	\$242,256.97	\$242,256.97	\$0.00
<b>2200</b>	<b>ALIMENTOS Y UTENSILIOS</b>	<b>\$150,000.00</b>	<b>\$420,801.58</b>	<b>\$570,801.58</b>	<b>\$570,801.58</b>	<b>\$570,801.58</b>	<b>\$570,801.58</b>	<b>\$570,801.58</b>	<b>\$0.00</b>
2210	Productos alimenticios para personas	\$150,000.00	\$420,801.58	\$570,801.58	\$570,801.58	\$570,801.58	\$570,801.58	\$570,801.58	\$0.00
2211	Productos alimenticios para personas	\$150,000.00	\$420,801.58	\$570,801.58	\$570,801.58	\$570,801.58	\$570,801.58	\$570,801.58	\$0.00
<b>2400</b>	<b>MATERIALES Y ARTÍCULOS DE CONSTRUCCIÓN</b>	<b>\$1,310,000.00</b>	<b>\$502,363.81</b>	<b>\$1,812,363.81</b>	<b>\$1,812,363.81</b>	<b>\$1,812,363.81</b>	<b>\$1,812,363.81</b>	<b>\$1,812,363.81</b>	<b>\$0.00</b>
2420	Cemento y productos de concreto	\$450,000.00	-\$194,270.58	\$255,729.42	\$255,729.42	\$255,729.42	\$255,729.42	\$255,729.42	\$0.00
2421	Cemento y productos de concreto	\$450,000.00	-\$194,270.58	\$255,729.42	\$255,729.42	\$255,729.42	\$255,729.42	\$255,729.42	\$0.00
2430	Cal, yeso y productos de yeso	\$120,000.00	-\$120,000.00	\$0.00	\$0.00	\$0.00	\$0.00	\$0.00	\$0.00
2431	Cal, yeso y productos de yeso	\$120,000.00	-\$120,000.00	\$0.00	\$0.00	\$0.00	\$0.00	\$0.00	\$0.00
2440	Madera y productos de madera	\$100,000.00	-\$100,000.00	\$0.00	\$0.00	\$0.00	\$0.00	\$0.00	\$0.00
2441	Madera y productos de madera	\$100,000.00	-\$100,000.00	\$0.00	\$0.00	\$0.00	\$0.00	\$0.00	\$0.00
2450	Vidrio y productos de vidrio	\$80,000.00	-\$80,000.00	\$0.00	\$0.00	\$0.00	\$0.00	\$0.00	\$0.00
2451	Vidrio y productos de vidrio	\$80,000.00	-\$80,000.00	\$0.00	\$0.00	\$0.00	\$0.00	\$0.00	\$0.00
2460	Material eléctrico y electrónico	\$300,000.00	\$833,284.93	\$1,133,284.93	\$1,133,284.93	\$1,133,284.93	\$1,133,284.93	\$1,133,284.93	\$0.00
2461	Material eléctrico y electrónico	\$300,000.00	\$833,284.93	\$1,133,284.93	\$1,133,284.93	\$1,133,284.93	\$1,133,284.93	\$1,133,284.93	\$0.00
2470	Artículos metálicos para la construcción	\$60,000.00	-\$60,000.00	\$0.00	\$0.00	\$0.00	\$0.00	\$0.00	\$0.00
2471	Artículos metálicos para la construcción	\$60,000.00	-\$60,000.00	\$0.00	\$0.00	\$0.00	\$0.00	\$0.00	\$0.00
2480	Materiales complementarios	\$80,000.00	-\$80,000.00	\$0.00	\$0.00	\$0.00	\$0.00	\$0.00	\$0.00
2481	Materiales complementarios	\$80,000.00	-\$80,000.00	\$0.00	\$0.00	\$0.00	\$0.00	\$0.00	\$0.00
2490	Otros materiales y artículos de construcción y repa	\$120,000.00	\$303,349.46	\$423,349.46	\$423,349.46	\$423,349.46	\$423,349.46	\$423,349.46	\$0.00
2491	Otros materiales y artículos de construcción y repa	\$120,000.00	\$303,349.46	\$423,349.46	\$423,349.46	\$423,349.46	\$423,349.46	\$423,349.46	\$0.00
<b>2600</b>	<b>COMBUSTIBLES, LUBRICANTES Y ADITIVOS</b>	<b>\$1,600,000.00</b>	<b>\$1,662,641.20</b>	<b>\$3,262,641.20</b>	<b>\$3,262,641.20</b>	<b>\$3,262,641.20</b>	<b>\$3,262,641.20</b>	<b>\$3,262,641.20</b>	<b>\$0.00</b>
2610	Combustibles, lubricantes y aditivos	\$1,600,000.00	\$1,662,641.20	\$3,262,641.20	\$3,262,641.20	\$3,262,641.20	\$3,262,641.20	\$3,262,641.20	\$0.00
2611	Combustibles, lubricantes y aditivos	\$1,600,000.00	\$1,662,641.20	\$3,262,641.20	\$3,262,641.20	\$3,262,641.20	\$3,262,641.20	\$3,262,641.20	\$0.00
<b>2700</b>	<b>VESTUARIO, BLANCOS, PRENDAS DE PROTE</b>	<b>\$0.00</b>	<b>\$229,184.81</b>	<b>\$229,184.81</b>	<b>\$229,184.81</b>	<b>\$229,184.81</b>	<b>\$229,184.81</b>	<b>\$229,184.81</b>	<b>\$0.00</b>
2710	Vestuario y uniformes	\$0.00	\$229,184.81	\$229,184.81	\$229,184.81	\$229,184.81	\$229,184.81	\$229,184.81	\$0.00
2711	Vestuario y uniformes	\$0.00	\$229,184.81	\$229,184.81	\$229,184.81	\$229,184.81	\$229,184.81	\$229,184.81	\$0.00
<b>2800</b>	<b>MATERIALES Y SUMINISTROS PARA SEGURID</b>	<b>\$180,000.00</b>	<b>\$138,256.12</b>	<b>\$318,256.12</b>	<b>\$318,256.12</b>	<b>\$318,256.12</b>	<b>\$318,256.12</b>	<b>\$318,256.12</b>	<b>\$0.00</b>
2820	Materiales de seguridad pública	\$180,000.00	\$138,256.12	\$318,256.12	\$318,256.12	\$318,256.12	\$318,256.12	\$318,256.12	\$0.00



**MUNICIPIO DE ZARAGOZA  
SAN LUIS POTOSÍ**

**Estado Analítico del Ejercicio del Presupuesto por Capítulo del Gasto Del 01/ene/2017 Al 31/dic/2017**

Utr: SUPERVISOR

Rep: rptEstadoAnaliticoPresupuestoEgresos

Fecha y 02/mar/2018

hora de Impresión 02:23 a.m.

Ejercicio del Presupuesto		Egresos Aprobado Al 31/12/2017	Ampliaciones / (Reducciones) Al 31/12/ 2017	Egresos Modificado Al 31/12/2017	Egresos Comprometido	Egresos Devengado	Egresos Ejercido	Pagado	Subejercicio
2821	Materiales de seguridad pública	\$180,000.00	\$138,256.12	\$318,256.12	\$318,256.12	\$318,256.12	\$318,256.12	\$318,256.12	\$0.00
<b>2900</b>	<b>HERRAMIENTAS, REFACCIONES Y ACCESORI</b>	<b>\$81,000.00</b>	<b>-\$60,517.88</b>	<b>\$20,482.12</b>	<b>\$20,482.12</b>	<b>\$20,482.12</b>	<b>\$20,482.12</b>	<b>\$20,482.12</b>	<b>\$0.00</b>
2910	Herramientas menores	\$40,000.00	-\$19,517.88	\$20,482.12	\$20,482.12	\$20,482.12	\$20,482.12	\$20,482.12	\$0.00
2911	Herramientas menores	\$40,000.00	-\$19,517.88	\$20,482.12	\$20,482.12	\$20,482.12	\$20,482.12	\$20,482.12	\$0.00
2930	Refacciones y accesorios menores de mobiliario y	\$16,000.00	-\$16,000.00	\$0.00	\$0.00	\$0.00	\$0.00	\$0.00	\$0.00
2931	Refacciones y accesorios menores de mobiliario y	\$16,000.00	-\$16,000.00	\$0.00	\$0.00	\$0.00	\$0.00	\$0.00	\$0.00
2940	Refacciones y accesorios menores de equipo de c	\$15,000.00	-\$15,000.00	\$0.00	\$0.00	\$0.00	\$0.00	\$0.00	\$0.00
2941	Refacciones y accesorios menores de equipo de c	\$15,000.00	-\$15,000.00	\$0.00	\$0.00	\$0.00	\$0.00	\$0.00	\$0.00
2960	Refacciones y accesorios menores de equipo de tr	\$10,000.00	-\$10,000.00	\$0.00	\$0.00	\$0.00	\$0.00	\$0.00	\$0.00
2961	Refacciones y accesorios menores de equipo de tr	\$10,000.00	-\$10,000.00	\$0.00	\$0.00	\$0.00	\$0.00	\$0.00	\$0.00
<b>3000</b>	<b>SERVICIOS GENERALES</b>	<b>\$12,243,000.00</b>	<b>\$8,379,732.93</b>	<b>\$20,622,732.93</b>	<b>\$20,622,732.93</b>	<b>\$20,622,732.93</b>	<b>\$20,622,732.93</b>	<b>\$20,622,732.93</b>	<b>\$0.00</b>
<b>3100</b>	<b>SERVICIOS BÁSICOS</b>	<b>\$6,210,000.00</b>	<b>\$2,415,828.56</b>	<b>\$8,625,828.56</b>	<b>\$8,625,828.56</b>	<b>\$8,625,828.56</b>	<b>\$8,625,828.56</b>	<b>\$8,625,828.56</b>	<b>\$0.00</b>
3110	Energía eléctrica	\$5,600,000.00	\$1,180,512.40	\$6,780,512.40	\$6,780,512.40	\$6,780,512.40	\$6,780,512.40	\$6,780,512.40	\$0.00
3111	Energía eléctrica	\$5,600,000.00	\$1,180,512.40	\$6,780,512.40	\$6,780,512.40	\$6,780,512.40	\$6,780,512.40	\$6,780,512.40	\$0.00
3130	Agua	\$350,000.00	\$1,358,510.26	\$1,708,510.26	\$1,708,510.26	\$1,708,510.26	\$1,708,510.26	\$1,708,510.26	\$0.00
3131	Agua	\$350,000.00	\$1,358,510.26	\$1,708,510.26	\$1,708,510.26	\$1,708,510.26	\$1,708,510.26	\$1,708,510.26	\$0.00
3140	Telefonía tradicional	\$90,000.00	-\$28,417.00	\$61,583.00	\$61,583.00	\$61,583.00	\$61,583.00	\$61,583.00	\$0.00
3141	Telefonía tradicional	\$90,000.00	-\$28,417.00	\$61,583.00	\$61,583.00	\$61,583.00	\$61,583.00	\$61,583.00	\$0.00
3160	Servicios de telecomunicaciones y satélites	\$90,000.00	-\$90,000.00	\$0.00	\$0.00	\$0.00	\$0.00	\$0.00	\$0.00
3161	Servicios de telecomunicaciones y satélites	\$90,000.00	-\$90,000.00	\$0.00	\$0.00	\$0.00	\$0.00	\$0.00	\$0.00
3170	Servicios de acceso de Internet, redes y procesam	\$80,000.00	-\$4,777.10	\$75,222.90	\$75,222.90	\$75,222.90	\$75,222.90	\$75,222.90	\$0.00
3171	Servicios de acceso de Internet, redes y procesam	\$80,000.00	-\$4,777.10	\$75,222.90	\$75,222.90	\$75,222.90	\$75,222.90	\$75,222.90	\$0.00
<b>3200</b>	<b>SERVICIOS DE ARRENDAMIENTO</b>	<b>\$115,000.00</b>	<b>\$1,164,685.28</b>	<b>\$1,279,685.28</b>	<b>\$1,279,685.28</b>	<b>\$1,279,685.28</b>	<b>\$1,279,685.28</b>	<b>\$1,279,685.28</b>	<b>\$0.00</b>
3210	Arrendamiento de terrenos	\$15,000.00	-\$15,000.00	\$0.00	\$0.00	\$0.00	\$0.00	\$0.00	\$0.00
3211	Arrendamiento de terrenos	\$15,000.00	-\$15,000.00	\$0.00	\$0.00	\$0.00	\$0.00	\$0.00	\$0.00
3230	Arrendamiento de mobiliario y equipo de administ	\$100,000.00	\$1,129,685.28	\$1,229,685.28	\$1,229,685.28	\$1,229,685.28	\$1,229,685.28	\$1,229,685.28	\$0.00
3231	Arrendamiento de mobiliario y equipo de administ	\$100,000.00	\$1,129,685.28	\$1,229,685.28	\$1,229,685.28	\$1,229,685.28	\$1,229,685.28	\$1,229,685.28	\$0.00
3250	Arrendamiento de equipo de transporte	\$0.00	\$50,000.00	\$50,000.00	\$50,000.00	\$50,000.00	\$50,000.00	\$50,000.00	\$0.00
3251	Arrendamiento de equipo de transporte	\$0.00	\$50,000.00	\$50,000.00	\$50,000.00	\$50,000.00	\$50,000.00	\$50,000.00	\$0.00
<b>3300</b>	<b>SERVICIOS PROFESIONALES, CIENTÍFICOS, T</b>	<b>\$610,000.00</b>	<b>\$1,902,561.72</b>	<b>\$2,512,561.72</b>	<b>\$2,512,561.72</b>	<b>\$2,512,561.72</b>	<b>\$2,512,561.72</b>	<b>\$2,512,561.72</b>	<b>\$0.00</b>
3310	Servicios legales, de contabilidad, auditoría y relac	\$150,000.00	-\$115,200.00	\$34,800.00	\$34,800.00	\$34,800.00	\$34,800.00	\$34,800.00	\$0.00
3311	Servicios legales, de contabilidad, auditoría y relac	\$150,000.00	-\$115,200.00	\$34,800.00	\$34,800.00	\$34,800.00	\$34,800.00	\$34,800.00	\$0.00
3320	Servicios de diseño, arquitectura, ingeniería y acti	\$200,000.00	-\$190,000.00	\$10,000.00	\$10,000.00	\$10,000.00	\$10,000.00	\$10,000.00	\$0.00
3321	Servicios de diseño, arquitectura, ingeniería y acti	\$200,000.00	-\$190,000.00	\$10,000.00	\$10,000.00	\$10,000.00	\$10,000.00	\$10,000.00	\$0.00



**MUNICIPIO DE ZARAGOZA  
SAN LUIS POTOSÍ**

**Estado Analítico del Ejercicio del Presupuesto por Capítulo del Gasto Del 01/ene/2017 Al 31/dic/2017**

Usu: SUPERVISOR

Rep: rptEstadoAnalíticoPresupuestoEgresos

Fecha y 02/mar/2018

hora de Impresión 02:23 a.m.

Ejercicio del Presupuesto		Egresos Aprobado Al 31/12/2017	Ampliaciones / (Reducciones) Al 31/12/ 2017	Egresos Modificado Al 31/12/2017	Egresos Comprometido	Egresos Devengado	Egresos Ejercido	Pagado	Subejercicio
3330	Servicios de consultoría administrativa, procesos,	\$160,000.00	\$2,305,111.72	\$2,465,111.72	\$2,465,111.72	\$2,465,111.72	\$2,465,111.72	\$2,465,111.72	\$0.00
3331	Servicios de consultoría administrativa, procesos,	\$160,000.00	\$2,305,111.72	\$2,465,111.72	\$2,465,111.72	\$2,465,111.72	\$2,465,111.72	\$2,465,111.72	\$0.00
3340	Servicios de capacitación	\$100,000.00	-\$97,350.00	\$2,650.00	\$2,650.00	\$2,650.00	\$2,650.00	\$2,650.00	\$0.00
3341	Servicios de capacitación	\$100,000.00	-\$97,350.00	\$2,650.00	\$2,650.00	\$2,650.00	\$2,650.00	\$2,650.00	\$0.00
3400	<b>SERVICIOS FINANCIEROS, BANCARIOS Y COM</b>	<b>\$265,000.00</b>	<b>-\$108,693.05</b>	<b>\$156,306.95</b>	<b>\$156,306.95</b>	<b>\$156,306.95</b>	<b>\$156,306.95</b>	<b>\$156,306.95</b>	<b>\$0.00</b>
3410	Servicios financieros y bancarios	\$80,000.00	\$12,020.71	\$92,020.71	\$92,020.71	\$92,020.71	\$92,020.71	\$92,020.71	\$0.00
3411	Servicios financieros y bancarios	\$80,000.00	\$12,020.71	\$92,020.71	\$92,020.71	\$92,020.71	\$92,020.71	\$92,020.71	\$0.00
3440	Seguros de responsabilidad patrimonial y fianzas	\$160,000.00	-\$112,946.38	\$47,053.62	\$47,053.62	\$47,053.62	\$47,053.62	\$47,053.62	\$0.00
3441	Seguros de responsabilidad patrimonial y fianzas	\$160,000.00	-\$112,946.38	\$47,053.62	\$47,053.62	\$47,053.62	\$47,053.62	\$47,053.62	\$0.00
3470	Fletes y maniobras	\$25,000.00	-\$7,767.38	\$17,232.62	\$17,232.62	\$17,232.62	\$17,232.62	\$17,232.62	\$0.00
3471	Fletes y maniobras	\$25,000.00	-\$7,767.38	\$17,232.62	\$17,232.62	\$17,232.62	\$17,232.62	\$17,232.62	\$0.00
3500	<b>SERVICIOS DE INSTALACIÓN, REPARACIÓN,</b>	<b>\$758,000.00</b>	<b>\$1,748,443.23</b>	<b>\$2,506,443.23</b>	<b>\$2,506,443.23</b>	<b>\$2,506,443.23</b>	<b>\$2,506,443.23</b>	<b>\$2,506,443.23</b>	<b>\$0.00</b>
3510	Conservación y mantenimiento menor de inmueble	\$500,000.00	\$165,205.15	\$665,205.15	\$665,205.15	\$665,205.15	\$665,205.15	\$665,205.15	\$0.00
3511	Conservación y mantenimiento menor de inmueble	\$500,000.00	\$165,205.15	\$665,205.15	\$665,205.15	\$665,205.15	\$665,205.15	\$665,205.15	\$0.00
3520	Instalación, reparación y mantenimiento de mobili.	\$18,000.00	\$4,221.00	\$22,221.00	\$22,221.00	\$22,221.00	\$22,221.00	\$22,221.00	\$0.00
3521	Instalación, reparación y mantenimiento de mobili.	\$18,000.00	\$4,221.00	\$22,221.00	\$22,221.00	\$22,221.00	\$22,221.00	\$22,221.00	\$0.00
3530	Instalación, reparación y mantenimiento de equipc	\$25,000.00	\$7,503.20	\$32,503.20	\$32,503.20	\$32,503.20	\$32,503.20	\$32,503.20	\$0.00
3531	Instalación, reparación y mantenimiento de equipc	\$25,000.00	\$7,503.20	\$32,503.20	\$32,503.20	\$32,503.20	\$32,503.20	\$32,503.20	\$0.00
3550	Reparación y mantenimiento de equipo de transpo	\$150,000.00	\$1,631,409.88	\$1,781,409.88	\$1,781,409.88	\$1,781,409.88	\$1,781,409.88	\$1,781,409.88	\$0.00
3551	Reparación y mantenimiento de equipo de transpo	\$150,000.00	\$1,631,409.88	\$1,781,409.88	\$1,781,409.88	\$1,781,409.88	\$1,781,409.88	\$1,781,409.88	\$0.00
3570	Instalación, reparación y mantenimiento de maqui	\$65,000.00	-\$59,896.00	\$5,104.00	\$5,104.00	\$5,104.00	\$5,104.00	\$5,104.00	\$0.00
3571	Instalación, reparación y mantenimiento de maqui	\$65,000.00	-\$59,896.00	\$5,104.00	\$5,104.00	\$5,104.00	\$5,104.00	\$5,104.00	\$0.00
3600	<b>SERVICIOS DE COMUNICACIÓN SOCIAL Y PUI</b>	<b>\$145,000.00</b>	<b>-\$8,040.00</b>	<b>\$136,960.00</b>	<b>\$136,960.00</b>	<b>\$136,960.00</b>	<b>\$136,960.00</b>	<b>\$136,960.00</b>	<b>\$0.00</b>
3610	Difusión por radio, televisión y otros medios de m	\$120,000.00	\$16,960.00	\$136,960.00	\$136,960.00	\$136,960.00	\$136,960.00	\$136,960.00	\$0.00
3611	Difusión por radio, televisión y otros medios de m	\$120,000.00	\$16,960.00	\$136,960.00	\$136,960.00	\$136,960.00	\$136,960.00	\$136,960.00	\$0.00
3690	Otros servicios de información	\$25,000.00	-\$25,000.00	\$0.00	\$0.00	\$0.00	\$0.00	\$0.00	\$0.00
3691	Otros servicios de información	\$25,000.00	-\$25,000.00	\$0.00	\$0.00	\$0.00	\$0.00	\$0.00	\$0.00
3700	<b>SERVICIOS DE TRASLADOS Y VIÁTICOS</b>	<b>\$245,000.00</b>	<b>-\$117,428.55</b>	<b>\$127,571.45</b>	<b>\$127,571.45</b>	<b>\$127,571.45</b>	<b>\$127,571.45</b>	<b>\$127,571.45</b>	<b>\$0.00</b>
3710	Pasajes aéreos	\$40,000.00	-\$40,000.00	\$0.00	\$0.00	\$0.00	\$0.00	\$0.00	\$0.00
3711	Pasajes aéreos	\$40,000.00	-\$40,000.00	\$0.00	\$0.00	\$0.00	\$0.00	\$0.00	\$0.00
3720	Pasajes terrestres	\$25,000.00	-\$25,000.00	\$0.00	\$0.00	\$0.00	\$0.00	\$0.00	\$0.00
3721	Pasajes terrestres	\$25,000.00	-\$25,000.00	\$0.00	\$0.00	\$0.00	\$0.00	\$0.00	\$0.00
3750	Viáticos en el país	\$120,000.00	\$7,571.45	\$127,571.45	\$127,571.45	\$127,571.45	\$127,571.45	\$127,571.45	\$0.00
3751	Viáticos en el país	\$120,000.00	\$7,571.45	\$127,571.45	\$127,571.45	\$127,571.45	\$127,571.45	\$127,571.45	\$0.00



MUNICIPIO DE ZARAGOZA  
SAN LUIS POTOSÍ

Estado Analítico del Ejercicio del Presupuesto por Capítulo del Gasto Del 01/ene/2017 Al 31/dic/2017

Usu: SUPERVISOR  
Rep: rptEstadoAnalíticoPresupuestoEgresos

Fecha y hora de Impresión | 02/mar/2018  
02:23 a.m.

Ejercicio del Presupuesto		Egresos Aprobado Al 31/12/2017	Ampliaciones / (Reducciones) Al 31/12/2017	Egresos Modificado Al 31/12/2017	Egresos Comprometido	Egresos Devengado	Egresos Ejercido	Pagado	Subejercicio
3760	Viáticos en el extranjero	\$60,000.00	-\$60,000.00	\$0.00	\$0.00	\$0.00	\$0.00	\$0.00	\$0.00
3761	Viáticos en el extranjero	\$60,000.00	-\$60,000.00	\$0.00	\$0.00	\$0.00	\$0.00	\$0.00	\$0.00
<b>3800</b>	<b>SERVICIOS OFICIALES</b>	<b>\$2,750,000.00</b>	<b>\$1,783,768.50</b>	<b>\$4,533,768.50</b>	<b>\$4,533,768.50</b>	<b>\$4,533,768.50</b>	<b>\$4,533,768.50</b>	<b>\$4,533,768.50</b>	<b>\$0.00</b>
3810	Gastos de ceremonial	\$0.00	\$1,549,664.11	\$1,549,664.11	\$1,549,664.11	\$1,549,664.11	\$1,549,664.11	\$1,549,664.11	\$0.00
3811	Gastos de ceremonial	\$0.00	\$1,549,664.11	\$1,549,664.11	\$1,549,664.11	\$1,549,664.11	\$1,549,664.11	\$1,549,664.11	\$0.00
3820	Gastos de orden social y cultural	\$750,000.00	-\$357,353.24	\$392,646.76	\$392,646.76	\$392,646.76	\$392,646.76	\$392,646.76	\$0.00
3821	Gastos de orden social y cultural	\$750,000.00	-\$357,353.24	\$392,646.76	\$392,646.76	\$392,646.76	\$392,646.76	\$392,646.76	\$0.00
3840	Exposiciones	\$2,000,000.00	\$591,457.63	\$2,591,457.63	\$2,591,457.63	\$2,591,457.63	\$2,591,457.63	\$2,591,457.63	\$0.00
3841	Exposiciones	\$2,000,000.00	\$591,457.63	\$2,591,457.63	\$2,591,457.63	\$2,591,457.63	\$2,591,457.63	\$2,591,457.63	\$0.00
<b>3900</b>	<b>OTROS SERVICIOS GENERALES</b>	<b>\$1,145,000.00</b>	<b>-\$401,392.76</b>	<b>\$743,607.24</b>	<b>\$743,607.24</b>	<b>\$743,607.24</b>	<b>\$743,607.24</b>	<b>\$743,607.24</b>	<b>\$0.00</b>
3920	Impuestos y derechos	\$1,020,000.00	-\$470,989.28	\$549,010.72	\$549,010.72	\$549,010.72	\$549,010.72	\$549,010.72	\$0.00
3921	Impuestos y derechos	\$1,020,000.00	-\$470,989.28	\$549,010.72	\$549,010.72	\$549,010.72	\$549,010.72	\$549,010.72	\$0.00
3940	Sentencias y resoluciones por autoridad competen	\$0.00	\$113,082.02	\$113,082.02	\$113,082.02	\$113,082.02	\$113,082.02	\$113,082.02	\$0.00
3941	Sentencias y resoluciones por autoridad competen	\$0.00	\$113,082.02	\$113,082.02	\$113,082.02	\$113,082.02	\$113,082.02	\$113,082.02	\$0.00
3950	Penas, multas, accesorios y actualizaciones	\$25,000.00	\$56,514.50	\$81,514.50	\$81,514.50	\$81,514.50	\$81,514.50	\$81,514.50	\$0.00
3951	Penas, multas, accesorios y actualizaciones	\$25,000.00	\$56,514.50	\$81,514.50	\$81,514.50	\$81,514.50	\$81,514.50	\$81,514.50	\$0.00
3990	Otros servicios generales	\$100,000.00	-\$100,000.00	\$0.00	\$0.00	\$0.00	\$0.00	\$0.00	\$0.00
3991	Otros servicios generales	\$100,000.00	-\$100,000.00	\$0.00	\$0.00	\$0.00	\$0.00	\$0.00	\$0.00
<b>4000</b>	<b>TRANSFERENCIAS, ASIGNACIONES, SU</b>	<b>\$5,430,000.00</b>	<b>\$5,265,725.12</b>	<b>\$10,695,725.12</b>	<b>\$10,695,725.12</b>	<b>\$10,695,725.12</b>	<b>\$10,695,725.12</b>	<b>\$10,695,725.12</b>	<b>\$0.00</b>
4100	TRANSFERENCIAS INTERNAS Y ASIGNACION	\$0.00	\$189,680.99	\$189,680.99	\$189,680.99	\$189,680.99	\$189,680.99	\$189,680.99	\$0.00
4150	Transferencias internas otorgadas a entidades pai	\$0.00	\$189,680.99	\$189,680.99	\$189,680.99	\$189,680.99	\$189,680.99	\$189,680.99	\$0.00
4151	Transferencias internas otorgadas a entidades pai	\$0.00	\$189,680.99	\$189,680.99	\$189,680.99	\$189,680.99	\$189,680.99	\$189,680.99	\$0.00
<b>4400</b>	<b>AYUDAS SOCIALES</b>	<b>\$5,350,000.00</b>	<b>\$5,156,044.13</b>	<b>\$10,506,044.13</b>	<b>\$10,506,044.13</b>	<b>\$10,506,044.13</b>	<b>\$10,506,044.13</b>	<b>\$10,506,044.13</b>	<b>\$0.00</b>
4410	Ayudas sociales a personas	\$4,000,000.00	\$5,754,644.13	\$9,754,644.13	\$9,754,644.13	\$9,754,644.13	\$9,754,644.13	\$9,754,644.13	\$0.00
4411	Ayudas sociales a personas	\$4,000,000.00	\$5,754,644.13	\$9,754,644.13	\$9,754,644.13	\$9,754,644.13	\$9,754,644.13	\$9,754,644.13	\$0.00
4420	Becas y otras ayudas para programas de capacitar	\$1,000,000.00	-\$284,600.00	\$715,400.00	\$715,400.00	\$715,400.00	\$715,400.00	\$715,400.00	\$0.00
4421	Becas y otras ayudas para programas de capacitar	\$1,000,000.00	-\$284,600.00	\$715,400.00	\$715,400.00	\$715,400.00	\$715,400.00	\$715,400.00	\$0.00
4430	Ayudas sociales a instituciones de enseñanza	\$200,000.00	-\$200,000.00	\$0.00	\$0.00	\$0.00	\$0.00	\$0.00	\$0.00
4431	Ayudas sociales a instituciones de enseñanza	\$200,000.00	-\$200,000.00	\$0.00	\$0.00	\$0.00	\$0.00	\$0.00	\$0.00
4450	Ayudas sociales a instituciones sin fines de lucro	\$150,000.00	-\$114,000.00	\$36,000.00	\$36,000.00	\$36,000.00	\$36,000.00	\$36,000.00	\$0.00
4451	Ayudas sociales a instituciones sin fines de lucro	\$150,000.00	-\$114,000.00	\$36,000.00	\$36,000.00	\$36,000.00	\$36,000.00	\$36,000.00	\$0.00
<b>4800</b>	<b>DONATIVOS</b>	<b>\$80,000.00</b>	<b>-\$80,000.00</b>	<b>\$0.00</b>	<b>\$0.00</b>	<b>\$0.00</b>	<b>\$0.00</b>	<b>\$0.00</b>	<b>\$0.00</b>
4810	Donativos a instituciones sin fines de lucro	\$80,000.00	-\$80,000.00	\$0.00	\$0.00	\$0.00	\$0.00	\$0.00	\$0.00
4811	Donativos a instituciones sin fines de lucro	\$80,000.00	-\$80,000.00	\$0.00	\$0.00	\$0.00	\$0.00	\$0.00	\$0.00



**MUNICIPIO DE ZARAGOZA  
SAN LUIS POTOSÍ**

**Estado Analítico del Ejercicio del Presupuesto por Capítulo del Gasto Del 01/ene/2017 Al 31/dic/2017**

Usu: SUPERVISOR  
Rep: rptEstadoAnalíticoPresupuestoEgresos

Fecha y | 02/mar/2018  
hora de Impresión | 02:23 a.m.

Ejercicio del Presupuesto		Egresos Aprobado Al 31/12/2017	Ampliaciones / (Reducciones) Al 31/12/2017	Egresos Modificado Al 31/12/2017	Egresos Comprometido	Egresos Devengado	Egresos Ejercido	Pagado	Subejercicio
5000	<b>BIENES MUEBLES, INMUEBLES E INTAN</b>	\$320,000.00	\$444,428.71	\$764,428.71	\$764,428.71	\$764,428.71	\$764,428.71	\$764,428.71	\$0.00
5100	<b>MOBILIARIO Y EQUIPO DE ADMINISTRACIÓN</b>	\$250,000.00	-\$221,111.00	\$28,889.00	\$28,889.00	\$28,889.00	\$28,889.00	\$28,889.00	\$0.00
5110	Muebles de oficina y estantería	\$120,000.00	-\$104,601.00	\$15,399.00	\$15,399.00	\$15,399.00	\$15,399.00	\$15,399.00	\$0.00
5111	Muebles de oficina y estantería	\$120,000.00	-\$104,601.00	\$15,399.00	\$15,399.00	\$15,399.00	\$15,399.00	\$15,399.00	\$0.00
5150	Equipo de cómputo y de tecnologías de la informac	\$80,000.00	-\$66,510.00	\$13,490.00	\$13,490.00	\$13,490.00	\$13,490.00	\$13,490.00	\$0.00
5151	Equipo de cómputo y de tecnología de la informaci	\$80,000.00	-\$66,510.00	\$13,490.00	\$13,490.00	\$13,490.00	\$13,490.00	\$13,490.00	\$0.00
5190	Otros mobiliarios y equipos de administración	\$50,000.00	-\$50,000.00	\$0.00	\$0.00	\$0.00	\$0.00	\$0.00	\$0.00
5191	Otros mobiliarios y equipos de administración	\$50,000.00	-\$50,000.00	\$0.00	\$0.00	\$0.00	\$0.00	\$0.00	\$0.00
5200	<b>MOBILIARIO Y EQUIPO EDUCACIONAL Y RECF</b>	\$25,000.00	-\$25,000.00	\$0.00	\$0.00	\$0.00	\$0.00	\$0.00	\$0.00
5230	Cámaras fotográficas y de video	\$25,000.00	-\$25,000.00	\$0.00	\$0.00	\$0.00	\$0.00	\$0.00	\$0.00
5231	Cámaras fotográficas y de video	\$25,000.00	-\$25,000.00	\$0.00	\$0.00	\$0.00	\$0.00	\$0.00	\$0.00
5300	<b>EQUIPO E INSTRUMENTAL MÉDICO Y DE LABI</b>	\$20,000.00	-\$20,000.00	\$0.00	\$0.00	\$0.00	\$0.00	\$0.00	\$0.00
5310	Equipo médico y de laboratorio	\$20,000.00	-\$20,000.00	\$0.00	\$0.00	\$0.00	\$0.00	\$0.00	\$0.00
5311	Equipo médico y de laboratorio	\$20,000.00	-\$20,000.00	\$0.00	\$0.00	\$0.00	\$0.00	\$0.00	\$0.00
5400	<b>VEHÍCULOS Y EQUIPO DE TRANSPORTE</b>	\$0.00	\$318,800.00	\$318,800.00	\$318,800.00	\$318,800.00	\$318,800.00	\$318,800.00	\$0.00
5410	Vehículos y equipo terrestre	\$0.00	\$318,800.00	\$318,800.00	\$318,800.00	\$318,800.00	\$318,800.00	\$318,800.00	\$0.00
5411	Vehículos y equipo terrestre	\$0.00	\$318,800.00	\$318,800.00	\$318,800.00	\$318,800.00	\$318,800.00	\$318,800.00	\$0.00
5600	<b>MAQUINARIA, OTROS EQUIPOS Y HERRAMIEN</b>	\$25,000.00	\$211,739.71	\$236,739.71	\$236,739.71	\$236,739.71	\$236,739.71	\$236,739.71	\$0.00
5650	Equipo de comunicación y telecomunicación	\$0.00	\$63,402.45	\$63,402.45	\$63,402.45	\$63,402.45	\$63,402.45	\$63,402.45	\$0.00
5651	Equipo de comunicación y telecomunicación	\$0.00	\$63,402.45	\$63,402.45	\$63,402.45	\$63,402.45	\$63,402.45	\$63,402.45	\$0.00
5690	Otros equipos	\$25,000.00	\$148,337.26	\$173,337.26	\$173,337.26	\$173,337.26	\$173,337.26	\$173,337.26	\$0.00
5691	Otros equipos	\$25,000.00	\$148,337.26	\$173,337.26	\$173,337.26	\$173,337.26	\$173,337.26	\$173,337.26	\$0.00
5800	<b>BIENES INMUEBLES</b>	\$0.00	\$180,000.00	\$180,000.00	\$180,000.00	\$180,000.00	\$180,000.00	\$180,000.00	\$0.00
5810	Terrenos	\$0.00	\$180,000.00	\$180,000.00	\$180,000.00	\$180,000.00	\$180,000.00	\$180,000.00	\$0.00
5811	Terrenos	\$0.00	\$180,000.00	\$180,000.00	\$180,000.00	\$180,000.00	\$180,000.00	\$180,000.00	\$0.00
6000	<b>INVERSIÓN PÚBLICA</b>	\$25,660,000.00	\$108,154,094.18	\$133,814,094.18	\$133,814,094.18	\$133,814,094.18	\$133,814,094.18	\$133,814,094.18	\$0.00
6100	<b>OBRA PÚBLICA EN BIENES DE DOMINIO PÚBL</b>	\$16,410,000.00	\$99,227,789.94	\$115,637,789.94	\$115,637,789.94	\$115,637,789.94	\$115,637,789.94	\$115,637,789.94	\$0.00
6110	Edificación habitacional	\$2,300,000.00	\$66,278.36	\$2,366,278.36	\$2,366,278.36	\$2,366,278.36	\$2,366,278.36	\$2,366,278.36	\$0.00
6111	Edificación habitacional	\$2,300,000.00	\$66,278.36	\$2,366,278.36	\$2,366,278.36	\$2,366,278.36	\$2,366,278.36	\$2,366,278.36	\$0.00
6120	Edificación no habitacional	\$2,000,000.00	\$2,506,303.38	\$4,506,303.38	\$4,506,303.38	\$4,506,303.38	\$4,506,303.38	\$4,506,303.38	\$0.00
6121	Edificación no habitacional	\$2,000,000.00	-\$2,000,000.00	\$0.00	\$0.00	\$0.00	\$0.00	\$0.00	\$0.00
6122	Construcción y Rehabilitación de Escuelas	\$0.00	\$3,206,060.51	\$3,206,060.51	\$3,206,060.51	\$3,206,060.51	\$3,206,060.51	\$3,206,060.51	\$0.00
6123	Const y Rehabilitación de Escuelas	\$0.00	\$1,300,242.87	\$1,300,242.87	\$1,300,242.87	\$1,300,242.87	\$1,300,242.87	\$1,300,242.87	\$0.00
6130	Construcción de obras para el abastecimiento de	\$3,000,000.00	\$4,902,669.17	\$7,902,669.17	\$7,902,669.17	\$7,902,669.17	\$7,902,669.17	\$7,902,669.17	\$0.00



**MUNICIPIO DE ZARAGOZA  
SAN LUIS POTOSÍ**

**Estado Analítico del Ejercicio del Presupuesto por Capítulo del Gasto Del 01/ene/2017 Al 31/dic/2017**

Usr: SUPERVISOR

Rep: rptEstadoAnalíticoPresupuestoEgresos

Fecha y 02/mar/2018

hora de Impresión 02:23 a.m.

Ejercicio del Presupuesto		Egresos Aprobado Al 31/12/2017	Ampliaciones / (Reducciones) Al 31/12/ 2017	Egresos Modificado Al 31/12/2017	Egresos Comprometido	Egresos Devengado	Egresos Ejercido	Pagado	Subejercicio
6131	Construcción de obras para el abastecimiento de	\$3,000,000.00	\$4,902,669.17	\$7,902,669.17	\$7,902,669.17	\$7,902,669.17	\$7,902,669.17	\$7,902,669.17	\$0.00
6140	División de terrenos y construcción de obras de url	\$3,500,000.00	\$96,654,560.86	\$100,154,560.86	\$100,154,560.86	\$100,154,560.86	\$100,154,560.86	\$100,154,560.86	\$0.00
6141	División de terrenos y construcción de obras de url	\$3,500,000.00	\$96,654,560.86	\$100,154,560.86	\$100,154,560.86	\$100,154,560.86	\$100,154,560.86	\$100,154,560.86	\$0.00
6150	Construcción de vías de comunicación	\$4,000,000.00	-\$3,919,944.00	\$80,056.00	\$80,056.00	\$80,056.00	\$80,056.00	\$80,056.00	\$0.00
6151	Construcción de vías de comunicación	\$4,000,000.00	-\$3,919,944.00	\$80,056.00	\$80,056.00	\$80,056.00	\$80,056.00	\$80,056.00	\$0.00
6160	Otras construcciones de ingeniería civil u obra pes:	\$1,610,000.00	-\$1,610,000.00	\$0.00	\$0.00	\$0.00	\$0.00	\$0.00	\$0.00
6161	Otras construcciones de ingeniería civil u obra pes:	\$1,610,000.00	-\$1,610,000.00	\$0.00	\$0.00	\$0.00	\$0.00	\$0.00	\$0.00
6170	Instalaciones y equipamiento en construcciones	\$0.00	\$627,922.17	\$627,922.17	\$627,922.17	\$627,922.17	\$627,922.17	\$627,922.17	\$0.00
6171	Instalaciones y equipamiento en construcciones	\$0.00	\$627,922.17	\$627,922.17	\$627,922.17	\$627,922.17	\$627,922.17	\$627,922.17	\$0.00
6200	<b>OBRA PÚBLICA EN BIENES PROPIOS</b>	<b>\$9,100,000.00</b>	<b>\$9,076,304.24</b>	<b>\$18,176,304.24</b>	<b>\$18,176,304.24</b>	<b>\$18,176,304.24</b>	<b>\$18,176,304.24</b>	<b>\$18,176,304.24</b>	<b>\$0.00</b>
6220	Edificación no habitacional	\$6,000,000.00	-\$6,000,000.00	\$0.00	\$0.00	\$0.00	\$0.00	\$0.00	\$0.00
6221	Edificación no habitacional	\$6,000,000.00	-\$6,000,000.00	\$0.00	\$0.00	\$0.00	\$0.00	\$0.00	\$0.00
6240	División de terrenos y construcción de obras de url	\$0.00	\$17,799,304.24	\$17,799,304.24	\$17,799,304.24	\$17,799,304.24	\$17,799,304.24	\$17,799,304.24	\$0.00
6241	División de terrenos y construcción de obras de url	\$0.00	\$17,799,304.24	\$17,799,304.24	\$17,799,304.24	\$17,799,304.24	\$17,799,304.24	\$17,799,304.24	\$0.00
6270	Instalaciones y equipamiento en construcciones	\$1,000,000.00	-\$623,000.00	\$377,000.00	\$377,000.00	\$377,000.00	\$377,000.00	\$377,000.00	\$0.00
6271	Instalaciones y equipamiento en construcciones	\$1,000,000.00	-\$623,000.00	\$377,000.00	\$377,000.00	\$377,000.00	\$377,000.00	\$377,000.00	\$0.00
6290	Trabajos de acabados en edificaciones y otros tral	\$2,100,000.00	-\$2,100,000.00	\$0.00	\$0.00	\$0.00	\$0.00	\$0.00	\$0.00
6291	Trabajos de acabados en edificaciones y otros tral	\$2,100,000.00	-\$2,100,000.00	\$0.00	\$0.00	\$0.00	\$0.00	\$0.00	\$0.00
6300	<b>PROYECTOS PRODUCTIVOS Y ACCIONES DE</b>	<b>\$150,000.00</b>	<b>-\$150,000.00</b>	<b>\$0.00</b>	<b>\$0.00</b>	<b>\$0.00</b>	<b>\$0.00</b>	<b>\$0.00</b>	<b>\$0.00</b>
6310	Estudios, formulación y evaluación de proyectos f	\$150,000.00	-\$150,000.00	\$0.00	\$0.00	\$0.00	\$0.00	\$0.00	\$0.00
6311	Estudios, formulación y evaluación de proyectos f	\$150,000.00	-\$150,000.00	\$0.00	\$0.00	\$0.00	\$0.00	\$0.00	\$0.00
<b>Total</b>		<b>\$70,930,000.00</b>	<b>\$128,009,77...</b>	<b>\$198,939,778.60</b>	<b>\$198,939,778.60</b>	<b>\$198,939,778.60</b>	<b>\$198,939,778.60</b>	<b>\$198,939,778.60</b>	<b>\$0.00</b>





MUNICIPIO DE ZARAGOZA  
SAN LUIS POTOSÍ

Estado Analítico del Ejercicio del Presupuesto por Capítulo del Gasto Del 01/ene/2017 Al 31/dic/2017

Usu: SUPERVISOR  
Rep: rptEstadoAnalíticoPresupuestoEgresos

Fecha y hora de Impresión | 02/mar/2018  
02:23 a.m.

Ejercicio del Presupuesto	Egresos Aprobado Al 31/12/2017	Ampliaciones / (Reducciones) Al 31/12/2017	Egresos Modificado Al 31/12/2017	Egresos Comprometido	Egresos Devengado	Egresos Ejercido	Pagado	Subejercicio
---------------------------	--------------------------------	--	----------------------------------	----------------------	-------------------	------------------	--------	--------------



---

C. JAVIER GÓMEZ REINA  
PRESIDENTE MUNICIPAL



---

C. JOSE EMMANUEL HERNANDEZ SALAZAR  
TESORERO

Integración detallada de los recursos recibidos por transferencias por concepto de Participaciones, Aportaciones, Subsidios, Convenios, Apoyos, etc.  
Del 1 de enero al 31 de diciembre de 2017

Fondo o Programa: Participaciones,aportaciones R33

Nombre del Ente Público Municipio de Zaragoza S.L.P.

(2) Fecha	(3) Ingreso Bruto	(4) (5) (6) Descuentos			(7) Total	(8) (9) Datos del Depósito		(10) Información del banco		(11) Datos de la política		(12) Observaciones
		(4) Fijos	(5) Específicos	(6) Total		(8) Fecha	(9) Monto	(10) N° de cuenta	(10) Institución	(11) Número	(11) Fecha	
Entero	a	b	c	d	e=(b+c+d)							
fondo gral	\$ 1,526,873				\$ 1,526,873		\$ 1,526,873.00	401120200	BTE		ENERO	
fdo fomento	\$ 477,750				\$ 477,750		\$ 477,750.00	401120200	BTE		ENERO	
tenencia	\$ 7,398				\$ 7,398		\$ 7,398.00	401120200	BTE		ENERO	
tenencia	\$ 1,339				\$ 1,339		\$ 1,339.00	401120200	BTE		ENERO	
tenencia	\$ 822				\$ 822		\$ 822.00	401120200	BTE		ENERO	
tenencia	\$ 149				\$ 149		\$ 149.00	401120200	BTE		ENERO	
tenencia	\$ 848				\$ 848		\$ 848.00	401120200	BTE		ENERO	
tenencia	\$ 22				\$ 22		\$ 22.00	401120200	BTE		ENERO	
ieps	\$ 185,604				\$ 185,604		\$ 185,604.00	401120200	BTE		ENERO	
isan	\$ 43,345				\$ 43,345		\$ 43,345.00	401120200	BTE		ENERO	
isan	\$ 48,748				\$ 48,748		\$ 48,748.00	401120200	BTE		ENERO	
gasolina	\$ 15				\$ 15		\$ 15.00	401120200	BTE		ENERO	
gasolina	\$ 135				\$ 135		\$ 135.00	401120200	BTE		ENERO	
gasolina	\$ 72,243				\$ 72,243		\$ 72,243.00	401120200	BTE		ENERO	
gasolina	\$ 8,027				\$ 8,027		\$ 8,027.00	401120200	BTE		ENERO	
gasolina	\$ 18				\$ 18		\$ 18.00	401120200	BTE		ENERO	
fiscalizacion	\$ 103,585				\$ 103,585		\$ 103,585.00	401120200	BTE		ENERO	
fiscalizacion	\$ 28,641				\$ 28,641		\$ 28,641.00	401120200	BTE		ENERO	
extraccion hidrocarbu	\$ 49				\$ 49		\$ 49.00	401120200	BTE		ENERO	
Febrero												
fondo gral	\$ 1,776,118				\$ 1,776,118		\$ 1,776,118.00	401120200	BTE		FEB	
fdo fomento	\$ 542,084				\$ 542,084		\$ 542,084.00	401120200	BTE		FEB	
fdo fomento	\$ 37,416				\$ 37,416		\$ 37,416.00	401120200	BTE		FEB	
tenencia	\$ 573				\$ 573		\$ 573.00	401120200	BTE		FEB	
tenencia	\$ 6				\$ 6		\$ 6.00	401120200	BTE		FEB	
ieps	\$ 223,930				\$ 223,930		\$ 223,930.00	401120200	BTE		FEB	
ieps	\$ 55,244				\$ 55,244		\$ 55,244.00	401120200	BTE		FEB	
isan	\$ 35,848				\$ 35,848		\$ 35,848.00	401120200	BTE		FEB	
gasolina	\$ 82,248				\$ 82,248		\$ 82,248.00	401120200	BTE		FEB	
gasolina	\$ 81				\$ 81		\$ 81.00	401120200	BTE		FEB	
fiscalizacion	\$ 117,302				\$ 117,302		\$ 117,302.00	401120200	BTE		FEB	
extraccion hidrocarbu	\$ 47				\$ 47		\$ 47.00	401120200	BTE		FEB	
FISIM	\$ 1,440,031				\$ 1,440,031		\$ 1,440,031.00	468699727	BTE		FEB	
Marzo												
fondo gral	\$ 154,560				\$ 154,560		\$ 154,560.00	401120200	BTE		MZO	
fondo gral	\$ 1,576,743				\$ 1,576,743		\$ 1,576,743.00	401120200	BTE		MZO	
gasolina	\$ 73,059				\$ 73,059		\$ 73,059.00	401120200	BTE		MZO	
fiscalizacion	\$ 111,293				\$ 111,293		\$ 111,293.00	401120200	BTE		MZO	
FISIM	\$ 1,440,031				\$ 1,440,031		\$ 1,440,031.00	468699727	BTE		MZO	
FISIM	\$ 1				\$ 1		\$ 1.00	468699727	BTE		MZO	
FISIM	\$ 1,440,031				\$ 1,440,031		\$ 1,440,031.00	468699727	BTE		MZO	
FORTAMUN	\$ 1,231,704				\$ 1,231,704		\$ 1,231,704.00	468699736	BTE		MZO	
FORTAMUN	\$ 1,231,704				\$ 1,231,704		\$ 1,231,704.00	468699736	BTE		MZO	

Integración detallada de los recursos recibidos por transferencias por concepto de Participaciones, Aportaciones, Subsidios, Convenios, Apoyos, etc.  
Del 1 de enero al 31 de diciembre de 2017

Fondo o Programa: Participaciones, aportaciones R33

Nombre del Ente Público Municipio de Zaragoza S.L.P.

(2) Fecha	(3) Ingreso Bruto	(4) Años	(6) Descuentos		(7) Total	(9) Datos del Depósito		(10) Información del banco		(11) Datos de la política		(12) Observaciones
			(5) Años	(6) (Especificar)		(8) Fecha	(9) Monto	(10) N° de cuenta	(10) Institución	(11) Número	(11) Fecha	
R20	\$ 7,400,000				\$ 7,400,000		\$ 7,400,000.00	468699923	BTE		MZO	
<b>Abril</b>												
fondo gral	\$ 463,663				\$ 463,663		\$ 463,663.00	401120200	BTE		ABR	
fondo gral	\$ 1,838,482				\$ 1,838,482		\$ 1,838,482.00	401120200	BTE		ABR	
fdo fomento	\$ 560,932				\$ 560,932		\$ 560,932.00	401120200	BTE		ABR	
tenencia	\$ 1,408				\$ 1,408		\$ 1,408.00	401120200	BTE		ABR	
tenencia	\$ 25				\$ 25		\$ 25.00	401120200	BTE		ABR	
tenencia	\$ 804				\$ 804		\$ 804.00	401120200	BTE		ABR	
tenencia	\$ 4				\$ 4		\$ 4.00	401120200	BTE		ABR	
ieps	\$ 148,454				\$ 148,454		\$ 148,454.00	401120200	BTE		ABR	
isan	\$ 33,327				\$ 33,327		\$ 33,327.00	401120200	BTE		ABR	
isan	\$ 33,544				\$ 33,544		\$ 33,544.00	401120200	BTE		ABR	
gasolina	\$ 221,044				\$ 221,044		\$ 221,044.00	401120200	BTE		ABR	
gasolina	\$ 97				\$ 97		\$ 97.00	401120200	BTE		ABR	
fiscalizacion	\$ 69,748				\$ 69,748		\$ 69,748.00	401120200	BTE		ABR	
fiscalizacion	\$ 180,914				\$ 180,914		\$ 180,914.00	401120200	BTE		ABR	
extraccion hidrocarbu	\$ 41				\$ 41		\$ 41.00	401120200	BTE		ABR	
extraccion hidrocarbu	\$ 44				\$ 44		\$ 44.00	401120200	BTE		ABR	
FISIM	\$ 1,440,031				\$ 1,440,031		\$ 1,440,031.00	468699727	BTE		ABR	
FORTAMUN	\$ 1,231,704				\$ 1,231,704		\$ 1,231,704.00	468699736	BTE		ABR	
FORTAMUN	\$ 1				\$ 1		\$ 1.00	468699736	BTE		ABR	
R20	\$ 290,014				\$ 290,014		\$ 290,014.00	468699736	BTE		ABR	
R20	\$ 386,685				\$ 386,685		\$ 386,685.00	468699736	BTE		ABR	
R20	\$ 290,014				\$ 290,014		\$ 290,014.00	468699736	BTE		ABR	
R20	\$ 300,618				\$ 300,618		\$ 300,618.00	468699736	BTE		ABR	
R20	\$ 240,495				\$ 240,495		\$ 240,495.00	468699736	BTE		ABR	
R20	\$ 1,199,143				\$ 1,199,143		\$ 1,199,143.00	468699736	BTE		ABR	
R20	\$ 451,170				\$ 451,170		\$ 451,170.00	468699736	BTE		ABR	
R20	\$ 380,157				\$ 380,157		\$ 380,157.00	468699736	BTE		ABR	
R20	\$ 304,126				\$ 304,126		\$ 304,126.00	468699736	BTE		ABR	
<b>Mayo</b>												
fondo gral	\$ 1,994,381			\$ 61,308	\$ 1,933,073		\$ -	401120200	BTE		MAY	
fondo gral	\$ 566,935				\$ 566,935		\$ 566,935.00	401120200	BTE		MAY	
fondo gral	\$ 162,507				\$ 162,507		\$ 162,507.00	401120200	BTE		MAY	
fdo fomento	\$ -			\$ 11,814	\$ 11,814		\$ -	401120200	BTE		MAY	
tenencia	\$ 749				\$ 749		\$ 749.00	401120200	BTE		MAY	
ieps	\$ 184,621				\$ 184,621		\$ 184,621.00	401120200	BTE		MAY	
ieps	\$ 195,311				\$ 195,311		\$ 195,311.00	401120200	BTE		MAY	
isan	\$ 41,391				\$ 41,391		\$ 41,391.00	401120200	BTE		MAY	
gasolina	\$ 78,844				\$ 78,844		\$ 78,844.00	401120200	BTE		MAY	
gasolina	\$ 63				\$ 63		\$ 63.00	401120200	BTE		MAY	
fiscalizacion	\$ 117,302			\$ 3,004	\$ 114,298		\$ -	401120200	BTE		MAY	
extraccion hidrocarbu	\$ 43				\$ 43		\$ 43.00	401120200	BTE		MAY	
FISIM	\$ 1,440,031				\$ 1,440,031		\$ 1,440,031.00	468699727	BTE		MAY	
FORTAMUN	\$ 1,231,704				\$ 1,231,704		\$ 1,231,704.00	468699736	BTE		MAY	
R20	\$ 102,894				\$ 102,894		\$ 102,894.00	424375317	BTE		MAY	
<b>Junio</b>												

Integración detallada de los recursos recibidos por transferencias por concepto de Participaciones, Aportaciones, Subsidios, Convenios, Apoyos, etc.  
 Del 1 de enero al 31 de diciembre de 2017  
 Fondo o Programa: Participaciones,aportaciones R33

Nombre del Ente Público Municipio de Zaragoza S.L.P.

(2)	(3)	(4)	(5)	(6)	(7)	(8)	(9)	(10)	(11)	(12)	
Fecha	Ingreso bruto	Descuentos		Total	Datos del Depósito		Información al Banco		Datos de la póliza		Observaciones
		MOS	(Especificar)		Fecha	Monto	N° de cuenta	Institución	Número	Fecha	
fondo gral	\$ 1,492,565			\$ 1,492,565		\$ 1,492,565.00	401120200	BTE		JUN	
fondo gral	\$ 619,926			\$ 619,926		\$ 619,926.00	401120200	BTE		JUN	
fdo fomento	\$ 134,707			\$ 134,707		\$ 134,707.00	401120200	BTE		JUN	
fdo fomento	\$ 453,808			\$ 453,808		\$ 453,808.00	401120200	BTE		JUN	
ieps	\$ 25,436			\$ 25,436		\$ 25,436.00	401120200	BTE		JUN	
ieps	\$ 283			\$ 283		\$ 283.00	401120200	BTE		JUN	
gasolina	\$ 74,404			\$ 74,404		\$ 74,404.00	401120200	BTE		JUN	
fiscalizacion	\$ 114,297			\$ 114,297		\$ 114,297.00	401120200	BTE		JUN	
extraccion hidrocarbu	\$ 45			\$ 45		\$ 45.00	401120200	BTE		JUN	
FISIM	\$ 1,440,031			\$ 1,440,031		\$ 1,440,031.00	468699727	BTE		JUN	
FORTAMUN	\$ 1,231,704			\$ 1,231,704		\$ 1,231,704.00	468699736	BTE		JUN	
R20	\$ 5,494,396			\$ 5,494,396		\$ 5,494,396.00	490589696	BTE		JUN	
<b>Julio</b>											
fondo gral	\$ 1,582,523			\$ 1,582,523		\$ 1,582,523.00	401120200	BTE		JUL	
fondo fomento	\$ 490,184			\$ 490,184		\$ 490,184.00	401120200	BTE		JUL	
tenencia	\$ 461			\$ 461		\$ 461.00	401120200	BTE		JUL	
tenencia	\$ 24			\$ 24		\$ 24.00	401120200	BTE		JUL	
ieps	\$ 147,170			\$ 147,170		\$ 147,170.00	401120200	BTE		JUL	
ieps	\$ 37,172			\$ 37,172		\$ 37,172.00	401120200	BTE		JUL	
gasolina	\$ 80,635			\$ 80,635		\$ 80,635.00	401120200	BTE		JUL	
gasolina	\$ 68			\$ 68		\$ 68.00	401120200	BTE		JUL	
fiscalizacion	\$ 39,364			\$ 39,364		\$ 39,364.00	401120200	BTE		JUL	
fiscalizacion	\$ 91,804			\$ 91,804		\$ 91,804.00	401120200	BTE		JUL	
fiscalizacion	\$ 147,268			\$ 147,268		\$ 147,268.00	401120200	BTE		JUL	
extraccion hidrocarbu	\$ 44			\$ 44		\$ 44.00	401120200	BTE		JUL	
FISIM	\$ 1,440,031			\$ 1,440,031		\$ 1,440,031.00	468699727	BTE		JUL	
FORTAMUN	\$ 1,231,704			\$ 1,231,704		\$ 1,231,704.00	468699736	BTE		JUL	
<b>Agosto</b>											
fondo gral	\$ 1,544,151			\$ 1,544,151		\$ 1,544,151.00	401120200	BTE		AGTO	
fondo fomento	\$ 529,961			\$ 529,961		\$ 529,961.00	401120200	BTE		AGTO	
ieps	\$ 160,279			\$ 160,279		\$ 160,279.00	401120200	BTE		AGTO	
ieps	\$ 37,823			\$ 37,823		\$ 37,823.00	401120200	BTE		AGTO	
gasolina	\$ 76,691			\$ 76,691		\$ 76,691.00	401120200	BTE		AGTO	
gasolina	\$ 47			\$ 47		\$ 47.00	401120200	BTE		AGTO	
fiscalizacion	\$ 117,302			\$ 117,302		\$ 117,302.00	401120200	BTE		AGTO	
FISIM	\$ 1,440,031			\$ 1,440,031		\$ 1,440,031.00	468699727	BTE		AGTO	
FORTAMUN	\$ 1,231,704			\$ 1,231,704		\$ 1,231,704.00	468699736	BTE		AGTO	
<b>Septiembre</b>											
fondo gral	\$ 1,573,088			\$ 1,573,088		\$ 1,573,088.00	401120200	BTE		SEP	
fondo fomento	\$ 487,779			\$ 487,779		\$ 487,779.00	401120200	BTE		SEP	
tenencia	\$ 366			\$ 366		\$ 366.00	401120200	BTE		SEP	
tenencia	\$ 10			\$ 10		\$ 10.00	401120200	BTE		SEP	
ieps	\$ 196,898			\$ 196,898		\$ 196,898.00	401120200	BTE		SEP	
ieps	\$ 48,963			\$ 48,963		\$ 48,963.00	401120200	BTE		SEP	
gasolina	\$ 78,077			\$ 78,077		\$ 78,077.00	401120200	BTE		SEP	
gasolina	\$ 169			\$ 169		\$ 169.00	401120200	BTE		SEP	
fiscalizacion	\$ 117,302			\$ 117,302		\$ 117,302.00	401120200	BTE		SEP	

Integración detallada de los recursos recibidos por transferencias por concepto de Participaciones, Aportaciones, Subsidios, Convenios, Apoyos, etc.  
Del 1 de enero al 31 de diciembre de 2017

Fondo o Programa: Participaciones,aportaciones R33

Nombre del Ente Público Municipio de Zaragoza S.L.P.

(2) Fecha	(3) Ingreso Bruto	(4) (5)		(6) Descuentos (Especificar)	(7) Total	(8) (9) Datos del Depósito		(10) Información del Banco		(11) Datos de la poliza		(12) Observaciones
		Plus	Menos			Fecha	Monto	N° de cuenta	Institución	Número	Fecha	
extraccion hidrocarbu	\$ 47				\$ 47		\$ 47.00	401120200	BTE			SEP
FISIM	\$ 1,440,031				\$ 1,440,031		\$ 1,440,031.00	468699727	BTE			SEP
FORTAMUN	\$ 1,231,704				\$ 1,231,704		\$ 1,231,704.00	468699736	BTE			SEP
R20	\$ 30,000,000				\$ 30,000,000		\$ 30,000,000.00	311950364	BTE			SEP
Octubre												
fondo gral	\$ 1,544,467				\$ 1,544,467		\$ 1,544,467.00	324452112	BTE			OCT
fdo fomento	\$ 391,839				\$ 391,839		\$ 391,839.00	324452112	BTE			OCT
gasolina	\$ 77,788				\$ 77,788		\$ 77,788.00	324452112	BTE			OCT
fiscalizacion	\$ 201,004				\$ 201,004		\$ 201,004.00	324452112	BTE			OCT
extraccion hidrocarbu	\$ 45				\$ 45		\$ 45.00	324452112	BTE			OCT
FISIM	\$ 1,440,036				\$ 1,440,036		\$ 1,440,036.00	468699727	BTE			OCT
FORTAMUN	\$ 1,231,704				\$ 1,231,704		\$ 1,231,704.00	468699736	BTE			OCT
R20	\$ 388,642				\$ 388,642		\$ 388,642.00		BTE			OCT
Noviembre												
fondo gral	\$ 1,409,822			\$ 479,130	\$ 930,692		\$ -	324452112	BTE			NOV
fondo gral	\$ 454,671				\$ 454,671		\$ 454,671.00	324452112	BTE			NOV
fondo gral	\$ 1,352,459				\$ 1,352,459		\$ 1,352,459.00	324452112	BTE			NOV
fdo fomento	\$ 454,671				\$ 454,671		\$ 454,671.00	324452112	BTE			NOV
referencia	\$ 6				\$ 6		\$ 6.00	324452112	BTE			NOV
imp	\$ 35,690				\$ 35,690		\$ 35,690.00	324452112	BTE			NOV
isan	\$ 46,440				\$ 46,440		\$ 46,440.00	324452112	BTE			NOV
gasolina	\$ 133,315				\$ 133,315		\$ 133,315.00	324452112	BTE			NOV
gasolina	\$ 67,653				\$ 67,653		\$ 67,653.00	324452112	BTE			NOV
gasolina	\$ 145,264				\$ 145,264		\$ 145,264.00	324452112	BTE			NOV
gasolina	\$ 1,408				\$ 1,408		\$ 1,408.00	324452112	BTE			NOV
gasolina	\$ 15				\$ 15		\$ 15.00	324452112	BTE			NOV
gasolina	\$ 80,364				\$ 80,364		\$ 80,364.00	324452112	BTE			NOV
gasolina	\$ 72,871				\$ 72,871		\$ 72,871.00	324452112	BTE			NOV
gasolina	\$ 8,097				\$ 8,097		\$ 8,097.00	324452112	BTE			NOV
fiscalizacion	\$ 117,302				\$ 117,302		\$ 117,302.00	324452112	BTE			NOV
extraccion hidrocarbu	\$ 44				\$ 44		\$ 44.00	324452112	BTE			NOV
FORTAMUN	\$ 1,231,704				\$ 1,231,704		\$ 1,231,704.00	468699736	BTE			NOV
R20	\$ 43,557,139				\$ 43,557,139		\$ 43,557,139.00	324451825	BTE			NOV
R20	\$ 1,859,320				\$ 1,859,320		\$ 1,859,320.00	311950458	BTE			NOV
R20	\$ 1,394,490				\$ 1,394,490		\$ 1,394,490.00	311950458	BTE			NOV
R20	\$ 6,576,850				\$ 6,576,850		\$ 6,576,850.00	468700061	BTE			NOV
R20	\$ 6,576,850				\$ 6,576,850		\$ 6,576,850.00	468700061	BTE			NOV
R20	\$ 1,409,844				\$ 1,409,844		\$ 1,409,844.00	468700061	BTE			NOV
R20	\$ 614,404				\$ 614,404		\$ 614,404.00	311950458	BTE			NOV
R20	\$ 6,500,000				\$ 6,500,000		\$ 6,500,000.00	351265206	BTE			NOV
R20	\$ 1,394,490				\$ 1,394,490		\$ 1,394,490.00	311950458	BTE			NOV
Diciembre												
fondo gral	\$ 1,447,754				\$ 1,447,754		\$ 1,447,754.00	324452112	BTE			DIC
fondo gral	\$ 120,646			\$ 454,671	\$ 334,025		\$ -	324452112	BTE			DIC
fiscalizacion	\$ 117,302				\$ 117,302		\$ 117,302.00	324452112	BTE			DIC
extraccion hidrocarbu	\$ 42				\$ 42		\$ 42.00	324452112	BTE			DIC
FORTAMUN	\$ 1,231,706				\$ 1,231,706		\$ 1,231,706.00	468699736	BTE			DIC

Integración detallada de los recursos recibidos por transferencias por concepto de Participaciones, Aportaciones, Subsidios, Convenios, Apoyos, etc.  
Del 1 de enero al 31 de diciembre de 2017

Fondo o Programa: Participaciones, aportaciones R33

Nombre del Ente Público Municipio de Zaragoza S.L.P.

(2) Fecha	(3) Ingreso bruto	(4)		(5) Total	(6) Descuentos (Especificar)	(7) Total	(8) Datos del Depósito		(10) Información del banco		(11) Datos de la poliza		(12) Observaciones
		niños					Fecha	Montó	Nº de cuenta	Institución	Número	Fecha	
R20	\$ 596,664			\$ 596,664			\$ 596,664.00		324451768	BTE		DIC	
R20	\$ 81,938			\$ 81,938			\$ 81,938.00		324451768	BTE		DIC	
R20	\$ 614,404			\$ 614,404			\$ 614,404.00		324452103	BTE		DIC	
R20	\$ 803,500			\$ 803,500			\$ 803,500.00		324452103	BTE		DIC	
R20	\$ 860,165			\$ 860,165			\$ 860,165.00		324451777	BTE		DIC	
<b>Totales</b>	<b>\$ 180,986,436</b>	<b>\$ -</b>	<b>\$ -</b>	<b>\$ 1,009,927</b>		<b>\$ 179,976,509</b>	<b>\$ 179,976,509</b>						


H. AYUNTAMIENTO  
ZARAGOZA, S.L.P. *Javier Gomez Reina*  
2015 - 2018 PRESIDENTE MUNICIPAL  
AUTORIZO  
**PRESIDENCIA MUNICIPAL**

**C. RAFAEL ALVARADO MARTINEZ**  
SINDICO  
Vo.Bo.


*C. Jose Emmanuel Hernandez Salazar*  
**C. JOSE EMMANUEL HERNANDEZ SALAZAR**  
TESORERO MUNICIPAL  
ELABORO

**C. MA DEL ROSARIO ALVARADO HERNANDEZ**  
CONTRALOR  
REVISÓ

MUNICIPIO DE ZARAGOZA, S.L.P.				API_03
Comparativo de Ingresos reales a nivel detalle contra el presupuesto de ingresos y analisis de las principales variaciones Del 1 de Enero al 31 de Diciembre de 2017 (PESOS)				VARIACION
Concepto (c)	Ingresos		importe	%
	Ingresos Estimados	Reales		
A. Impuestos	\$ 3,860,000.00	\$ 2,639,495.47	-\$ 1,220,504.53	68%
B. Cuotas y Aportaciones de Seguridad Social			\$ -	
C. Contribuciones de Mejoras			\$ -	
D. Derechos	\$ 2,730,000.00	\$ 18,984,105.75	\$ 16,254,105.75	695%
E. Productos	\$ 550,000.00	\$ 689,315.50	\$ 139,315.50	125%
F. Aprovechamientos	\$ 1,240,000.00	\$ 150,571.87	-\$ 1,089,428.13	12%
G. Ingresos por Ventas de Bienes y Servicios			\$ -	
h1) Fondo General de Participaciones	\$ 15,000,000.00	\$ 22,207,224.97	\$ 7,207,224.97	148%
h2) Fondo de Fomento Municipal	\$ 8,350,000.00	\$ 4,564,332.61	-\$ 3,785,667.39	55%
h3) Fondo de Fiscalización y Recauda	\$ 750,000.00	\$ 1,788,724.34	\$ 1,038,724.34	238%
h5) Fondo de Extracción de Hidrocarb		\$ 491.59	\$ 491.59	
h6) Impuesto Especial Sobre Producción y Servicios	\$ 1,850,000.00	\$ 1,558,919.79	-\$ 291,080.21	84%
h9) Gasolinas y Diésel	\$ 500,000.00	\$ 1,432,743.14	\$ 932,743.14	287%
h10) Isan	\$ 400,000.00	\$ 406,591.81	\$ 6,591.81	102%
K. Convenios R20	\$ 10,200,000.00	\$ 120,048,425.00	\$ -	1177%
k1) Otros Convenios y Subsidios			\$ -	
FISIM	\$ 13,400,000.00	\$ 14,400,316.00	\$ 1,000,316.00	107%
FORTAMUN	\$ 12,100,000.00	\$ 14,780,451.00	\$ 2,680,451.00	122%
<b>TOTAL</b>	<b>\$ 70,930,000.00</b>	<b>\$ 203,651,708.84</b>		<b>287%</b>

  
 C. JAVIER GÓMEZ REINA  
 PRESIDENTE MUNICIPAL  
 AUTORIZO 2015 - 2018

**PRESIDENCIA MUNICIPAL**

  
 C. JOSE EMMANUEL HERNANDEZ SALAZAR  
 TESORERO MUNICIPAL  
 ELABORO

C. RAFAEL ALVARADO MARTINEZ  
 SINDICO.Vo Bo.

C. MA DEL ROSARIO ALVARADO HERNANDEZ  
 CONTRALOR, REVISO

NOTA.-DEL ANALISIS DE LA VARIACIONES DE LOS INGRESOS ESTIMADOS CONTRA LOS INGRESOS REALES SE OBSERVA QUE EL INCREMENTO SE DEBE A LOS RECURSOS ADICIONALES QUE SE GESTIONARON SOBRE TODO DEL RAMO 20 /O CONVENIOS REALIZADOS.



MUNICIPIO DE ZARAGOZA  
SAN LUIS POTOSÍ

APÉ 01

Estado Analítico del Ejercicio del Presupuesto por Fuente de Financiamiento Del 01/ene/2017 Al 31/dic/2017

Usu: supervisor  
Rep: rptEstadoAnalíticoPresupuestoEgresos\_FF

Fecha y hora de Impresión | 02/mar/2018  
03:11 a.m.

Ejercicio del Presupuesto	Egresos Aprobado Al 31/12/2017	Ampliaciones / (Reducciones) Al 31/12/ 2017	Egresos Modificado Al 31/12/2017	Egresos Comprometido	Egresos Devengado	Egresos Ejercido	Egresos Pagado	Subejercicio
<b>0001 BANORTE TESORERIA # 401120200</b>								
1000 SERVICIOS PERSONALES	\$20,421,000.00	\$2,984,874.02	\$23,405,874.02	\$23,405,874.02	\$23,405,874.02	\$23,405,874.02	\$23,405,874.02	\$0.00
1100 REMUNERACIONES AL PERSONAL DE CARÁCTER PERMANE	\$9,336,000.00	-\$2,023,036.00	\$7,312,964.00	\$7,312,964.00	\$7,312,964.00	\$7,312,964.00	\$7,312,964.00	\$0.00
1110 Dietas	\$3,336,000.00	-\$605,184.00	\$2,730,816.00	\$2,730,816.00	\$2,730,816.00	\$2,730,816.00	\$2,730,816.00	\$0.00
1111 Dietas	\$3,336,000.00	-\$605,184.00	\$2,730,816.00	\$2,730,816.00	\$2,730,816.00	\$2,730,816.00	\$2,730,816.00	\$0.00
1130 Sueldos base al personal permanente	\$6,000,000.00	-\$1,417,852.00	\$4,582,148.00	\$4,582,148.00	\$4,582,148.00	\$4,582,148.00	\$4,582,148.00	\$0.00
1131 Sueldos base al personal permanente	\$6,000,000.00	-\$1,417,852.00	\$4,582,148.00	\$4,582,148.00	\$4,582,148.00	\$4,582,148.00	\$4,582,148.00	\$0.00
1200 REMUNERACIONES AL PERSONAL DE CARÁCTER TRANSITC	\$6,300,000.00	\$5,084,947.00	\$11,384,947.00	\$11,384,947.00	\$11,384,947.00	\$11,384,947.00	\$11,384,947.00	\$0.00
1210 Honorarios asimilables a salarios	\$1,700,000.00	\$609,230.00	\$2,309,230.00	\$2,309,230.00	\$2,309,230.00	\$2,309,230.00	\$2,309,230.00	\$0.00
1211 Honorarios asimilables a salarios	\$1,700,000.00	\$609,230.00	\$2,309,230.00	\$2,309,230.00	\$2,309,230.00	\$2,309,230.00	\$2,309,230.00	\$0.00
1220 Sueldos base al personal eventual	\$4,600,000.00	\$4,475,717.00	\$9,075,717.00	\$9,075,717.00	\$9,075,717.00	\$9,075,717.00	\$9,075,717.00	\$0.00
1221 Sueldos base al personal eventual	\$4,600,000.00	\$4,475,717.00	\$9,075,717.00	\$9,075,717.00	\$9,075,717.00	\$9,075,717.00	\$9,075,717.00	\$0.00
1300 REMUNERACIONES ADICIONALES Y ESPECIALES	\$3,710,000.00	-\$261,636.20	\$3,448,363.80	\$3,448,363.80	\$3,448,363.80	\$3,448,363.80	\$3,448,363.80	\$0.00
1320 Primas de vacaciones, dominical y gratificación de fin de año	\$3,310,000.00	-\$168,532.20	\$3,141,467.80	\$3,141,467.80	\$3,141,467.80	\$3,141,467.80	\$3,141,467.80	\$0.00
1321 Primas de vacaciones, dominical y gratificación de fin de año	\$3,310,000.00	-\$168,532.20	\$3,141,467.80	\$3,141,467.80	\$3,141,467.80	\$3,141,467.80	\$3,141,467.80	\$0.00
1330 Horas extraordinarias	\$400,000.00	-\$93,104.00	\$306,896.00	\$306,896.00	\$306,896.00	\$306,896.00	\$306,896.00	\$0.00
1331 Horas extraordinarias	\$400,000.00	-\$93,104.00	\$306,896.00	\$306,896.00	\$306,896.00	\$306,896.00	\$306,896.00	\$0.00
1400 SEGURIDAD SOCIAL	\$0.00	\$326,559.53	\$326,559.53	\$326,559.53	\$326,559.53	\$326,559.53	\$326,559.53	\$0.00
1440 Aportaciones para seguros	\$0.00	\$326,559.53	\$326,559.53	\$326,559.53	\$326,559.53	\$326,559.53	\$326,559.53	\$0.00
1442 SERVICIO MEDICO Y MEDICINAS	\$0.00	\$326,559.53	\$326,559.53	\$326,559.53	\$326,559.53	\$326,559.53	\$326,559.53	\$0.00
1500 OTRAS PRESTACIONES SOCIALES Y ECONÓMICAS	\$675,000.00	\$258,039.69	\$933,039.69	\$933,039.69	\$933,039.69	\$933,039.69	\$933,039.69	\$0.00
1520 Indemnizaciones	\$225,000.00	\$142,577.69	\$367,577.69	\$367,577.69	\$367,577.69	\$367,577.69	\$367,577.69	\$0.00
1521 Indemnizaciones	\$225,000.00	\$142,577.69	\$367,577.69	\$367,577.69	\$367,577.69	\$367,577.69	\$367,577.69	\$0.00
1540 Prestaciones contractuales	\$450,000.00	-\$271,184.00	\$178,816.00	\$178,816.00	\$178,816.00	\$178,816.00	\$178,816.00	\$0.00
1541 Prestaciones contractuales	\$450,000.00	-\$271,184.00	\$178,816.00	\$178,816.00	\$178,816.00	\$178,816.00	\$178,816.00	\$0.00
1590 Otras prestaciones sociales y económicas	\$0.00	\$386,646.00	\$386,646.00	\$386,646.00	\$386,646.00	\$386,646.00	\$386,646.00	\$0.00
1591 Otras prestaciones sociales y económicas	\$0.00	\$386,646.00	\$386,646.00	\$386,646.00	\$386,646.00	\$386,646.00	\$386,646.00	\$0.00
1600 PREVISIONES	\$400,000.00	-\$400,000.00	\$0.00	\$0.00	\$0.00	\$0.00	\$0.00	\$0.00
1610 Previsiones de carácter laboral, económica y de seguridad social	\$400,000.00	-\$400,000.00	\$0.00	\$0.00	\$0.00	\$0.00	\$0.00	\$0.00
1611 Previsiones de carácter laboral, económica y de seguridad social	\$400,000.00	-\$400,000.00	\$0.00	\$0.00	\$0.00	\$0.00	\$0.00	\$0.00
2000 MATERIALES Y SUMINISTROS	\$4,056,000.00	\$2,137,619.74	\$6,193,619.74	\$6,193,619.74	\$6,193,619.74	\$6,193,619.74	\$6,193,619.74	\$0.00





**MUNICIPIO DE ZARAGOZA  
SAN LUIS POTOSÍ**

**Estado Analítico del Ejercicio del Presupuesto por Fuente de Financiamiento Del 01/ene/2017 Al 31/dic/2017**

Usu: supervisor

Rep: rptEstadoAnalíticoPresupuestoEgresos\_FF

Fecha y 02/mar/2018

hora de Impresión 03:11 a.m.

Ejercicio del Presupuesto		Egresos Aprobado Al 31/12/2017	Ampliaciones / (Reducciones) Al 31/12/ 2017	Egresos Modificado Al 31/12/2017	Egresos Comprometido	Egresos Devengado	Egresos Ejercido	Egresos Pagado	Subejercicio
2100	MATERIALES DE ADMINISTRACIÓN, EMISIÓN DE DOCUMENTOS	\$815,000.00	\$261,605.39	\$1,076,605.39	\$1,076,605.39	\$1,076,605.39	\$1,076,605.39	\$1,076,605.39	\$0.00
2110	Materiales, útiles y equipos menores de oficina	\$550,000.00	-\$34,512.74	\$515,487.26	\$515,487.26	\$515,487.26	\$515,487.26	\$515,487.26	\$0.00
2111	Materiales, útiles y equipos menores de oficina	\$550,000.00	-\$34,512.74	\$515,487.26	\$515,487.26	\$515,487.26	\$515,487.26	\$515,487.26	\$0.00
2120	Materiales y útiles de impresión y reproducción	\$180,000.00	\$101,254.88	\$281,254.88	\$281,254.88	\$281,254.88	\$281,254.88	\$281,254.88	\$0.00
2121	Materiales y útiles de impresión y reproducción	\$180,000.00	\$101,254.88	\$281,254.88	\$281,254.88	\$281,254.88	\$281,254.88	\$281,254.88	\$0.00
2140	Materiales, útiles y equipos menores de tecnologías de la informática	\$25,000.00	\$12,606.28	\$37,606.28	\$37,606.28	\$37,606.28	\$37,606.28	\$37,606.28	\$0.00
2141	Materiales, útiles y equipos menores de tecnologías de la informática	\$25,000.00	\$12,606.28	\$37,606.28	\$37,606.28	\$37,606.28	\$37,606.28	\$37,606.28	\$0.00
2160	Material de limpieza	\$60,000.00	\$182,256.97	\$242,256.97	\$242,256.97	\$242,256.97	\$242,256.97	\$242,256.97	\$0.00
2161	Material de limpieza	\$60,000.00	\$182,256.97	\$242,256.97	\$242,256.97	\$242,256.97	\$242,256.97	\$242,256.97	\$0.00
2200	ALIMENTOS Y UTENSILIOS	\$140,000.00	\$430,801.58	\$570,801.58	\$570,801.58	\$570,801.58	\$570,801.58	\$570,801.58	\$0.00
2210	Productos alimenticios para personas	\$140,000.00	\$430,801.58	\$570,801.58	\$570,801.58	\$570,801.58	\$570,801.58	\$570,801.58	\$0.00
2211	Productos alimenticios para personas	\$140,000.00	\$430,801.58	\$570,801.58	\$570,801.58	\$570,801.58	\$570,801.58	\$570,801.58	\$0.00
2400	MATERIALES Y ARTÍCULOS DE CONSTRUCCIÓN Y DE REPARACIÓN	\$1,310,000.00	-\$64,973.75	\$1,245,026.25	\$1,245,026.25	\$1,245,026.25	\$1,245,026.25	\$1,245,026.25	\$0.00
2420	Cemento y productos de concreto	\$450,000.00	-\$423,549.21	\$26,450.79	\$26,450.79	\$26,450.79	\$26,450.79	\$26,450.79	\$0.00
2421	Cemento y productos de concreto	\$450,000.00	-\$423,549.21	\$26,450.79	\$26,450.79	\$26,450.79	\$26,450.79	\$26,450.79	\$0.00
2430	Cal, yeso y productos de yeso	\$120,000.00	-\$120,000.00	\$0.00	\$0.00	\$0.00	\$0.00	\$0.00	\$0.00
2431	Cal, yeso y productos de yeso	\$120,000.00	-\$120,000.00	\$0.00	\$0.00	\$0.00	\$0.00	\$0.00	\$0.00
2440	Madera y productos de madera	\$100,000.00	-\$100,000.00	\$0.00	\$0.00	\$0.00	\$0.00	\$0.00	\$0.00
2441	Madera y productos de madera	\$100,000.00	-\$100,000.00	\$0.00	\$0.00	\$0.00	\$0.00	\$0.00	\$0.00
2450	Vidrio y productos de vidrio	\$80,000.00	-\$80,000.00	\$0.00	\$0.00	\$0.00	\$0.00	\$0.00	\$0.00
2451	Vidrio y productos de vidrio	\$80,000.00	-\$80,000.00	\$0.00	\$0.00	\$0.00	\$0.00	\$0.00	\$0.00
2460	Material eléctrico y electrónico	\$300,000.00	\$694,940.92	\$994,940.92	\$994,940.92	\$994,940.92	\$994,940.92	\$994,940.92	\$0.00
2461	Material eléctrico y electrónico	\$300,000.00	\$694,940.92	\$994,940.92	\$994,940.92	\$994,940.92	\$994,940.92	\$994,940.92	\$0.00
2470	Artículos metálicos para la construcción	\$60,000.00	-\$60,000.00	\$0.00	\$0.00	\$0.00	\$0.00	\$0.00	\$0.00
2471	Artículos metálicos para la construcción	\$60,000.00	-\$60,000.00	\$0.00	\$0.00	\$0.00	\$0.00	\$0.00	\$0.00
2480	Materiales complementarios	\$80,000.00	-\$80,000.00	\$0.00	\$0.00	\$0.00	\$0.00	\$0.00	\$0.00
2481	Materiales complementarios	\$80,000.00	-\$80,000.00	\$0.00	\$0.00	\$0.00	\$0.00	\$0.00	\$0.00
2490	Otros materiales y artículos de construcción y reparación	\$120,000.00	\$103,634.54	\$223,634.54	\$223,634.54	\$223,634.54	\$223,634.54	\$223,634.54	\$0.00
2491	Otros materiales y artículos de construcción y reparación	\$120,000.00	\$103,634.54	\$223,634.54	\$223,634.54	\$223,634.54	\$223,634.54	\$223,634.54	\$0.00
2600	COMBUSTIBLES, LUBRICANTES Y ADITIVOS	\$1,580,000.00	\$1,682,641.20	\$3,262,641.20	\$3,262,641.20	\$3,262,641.20	\$3,262,641.20	\$3,262,641.20	\$0.00
2610	Combustibles, lubricantes y aditivos	\$1,580,000.00	\$1,682,641.20	\$3,262,641.20	\$3,262,641.20	\$3,262,641.20	\$3,262,641.20	\$3,262,641.20	\$0.00
2611	Combustibles, lubricantes y aditivos	\$1,580,000.00	\$1,682,641.20	\$3,262,641.20	\$3,262,641.20	\$3,262,641.20	\$3,262,641.20	\$3,262,641.20	\$0.00



MUNICIPIO DE ZARAGOZA  
SAN LUIS POTOSÍ

Estado Analítico del Ejercicio del Presupuesto por Fuente de Financiamiento Del 01/ene/2017 Al 31/dic/2017

Usr: supervisor

Rep: rptEstadoAnalíticoPresupuestoEgresos\_FF

Fecha y 02/mar/2018

hora de Impresión 03:11 a.m.

Ejercicio del Presupuesto		Egresos Aprobado Al 31/12/2017	Ampliaciones / (Reducciones) Al 31/12/2017	Egresos Modificado Al 31/12/2017	Egresos Comprometido	Egresos Devengado	Egresos Ejercido	Egresos Pagado	Subejercicio
2700	VESTUARIO, BLANCOS, PRENDAS DE PROTECCIÓN Y ARTÍC	\$0.00	\$2,233.00	\$2,233.00	\$2,233.00	\$2,233.00	\$2,233.00	\$2,233.00	\$0.00
2710	Vestuario y uniformes	\$0.00	\$2,233.00	\$2,233.00	\$2,233.00	\$2,233.00	\$2,233.00	\$2,233.00	\$0.00
2711	Vestuario y uniformes	\$0.00	\$2,233.00	\$2,233.00	\$2,233.00	\$2,233.00	\$2,233.00	\$2,233.00	\$0.00
2800	MATERIALES Y SUMINISTROS PARA SEGURIDAD	\$130,000.00	-\$114,169.80	\$15,830.20	\$15,830.20	\$15,830.20	\$15,830.20	\$15,830.20	\$0.00
2820	Materiales de seguridad pública	\$130,000.00	-\$114,169.80	\$15,830.20	\$15,830.20	\$15,830.20	\$15,830.20	\$15,830.20	\$0.00
2821	Materiales de seguridad pública	\$130,000.00	-\$114,169.80	\$15,830.20	\$15,830.20	\$15,830.20	\$15,830.20	\$15,830.20	\$0.00
2900	HERRAMIENTAS, REFACCIONES Y ACCESORIOS MENORES	\$81,000.00	-\$60,517.88	\$20,482.12	\$20,482.12	\$20,482.12	\$20,482.12	\$20,482.12	\$0.00
2910	Herramientas menores	\$40,000.00	-\$19,517.88	\$20,482.12	\$20,482.12	\$20,482.12	\$20,482.12	\$20,482.12	\$0.00
2911	Herramientas menores	\$40,000.00	-\$19,517.88	\$20,482.12	\$20,482.12	\$20,482.12	\$20,482.12	\$20,482.12	\$0.00
2930	Refacciones y accesorios menores de mobiliario y equipo de admi	\$16,000.00	-\$16,000.00	\$0.00	\$0.00	\$0.00	\$0.00	\$0.00	\$0.00
2931	Refacciones y accesorios menores de mobiliario y equipo de admi	\$16,000.00	-\$16,000.00	\$0.00	\$0.00	\$0.00	\$0.00	\$0.00	\$0.00
2940	Refacciones y accesorios menores de equipo de cómputo y tecnol	\$15,000.00	-\$15,000.00	\$0.00	\$0.00	\$0.00	\$0.00	\$0.00	\$0.00
2941	Refacciones y accesorios menores de equipo de cómputo y tecnol	\$15,000.00	-\$15,000.00	\$0.00	\$0.00	\$0.00	\$0.00	\$0.00	\$0.00
2960	Refacciones y accesorios menores de equipo de transporte	\$10,000.00	-\$10,000.00	\$0.00	\$0.00	\$0.00	\$0.00	\$0.00	\$0.00
2961	Refacciones y accesorios menores de equipo de transporte	\$10,000.00	-\$10,000.00	\$0.00	\$0.00	\$0.00	\$0.00	\$0.00	\$0.00
3000	<b>SERVICIOS GENERALES</b>	<b>\$12,073,000.00</b>	<b>\$7,676,303.98</b>	<b>\$19,749,303.98</b>	<b>\$19,749,303.98</b>	<b>\$19,749,303.98</b>	<b>\$19,749,303.98</b>	<b>\$19,749,303.98</b>	<b>\$0.00</b>
3100	SERVICIOS BÁSICOS	\$6,150,000.00	\$1,788,691.92	\$7,938,691.92	\$7,938,691.92	\$7,938,691.92	\$7,938,691.92	\$7,938,691.92	\$0.00
3110	Energía eléctrica	\$5,590,000.00	\$1,176,604.00	\$6,766,604.00	\$6,766,604.00	\$6,766,604.00	\$6,766,604.00	\$6,766,604.00	\$0.00
3111	Energía eléctrica	\$5,590,000.00	\$1,176,604.00	\$6,766,604.00	\$6,766,604.00	\$6,766,604.00	\$6,766,604.00	\$6,766,604.00	\$0.00
3130	Agua	\$300,000.00	\$735,282.02	\$1,035,282.02	\$1,035,282.02	\$1,035,282.02	\$1,035,282.02	\$1,035,282.02	\$0.00
3131	Agua	\$300,000.00	\$735,282.02	\$1,035,282.02	\$1,035,282.02	\$1,035,282.02	\$1,035,282.02	\$1,035,282.02	\$0.00
3140	Telefonía tradicional	\$90,000.00	-\$28,417.00	\$61,583.00	\$61,583.00	\$61,583.00	\$61,583.00	\$61,583.00	\$0.00
3141	Telefonía tradicional	\$90,000.00	-\$28,417.00	\$61,583.00	\$61,583.00	\$61,583.00	\$61,583.00	\$61,583.00	\$0.00
3160	Servicios de telecomunicaciones y satélites	\$90,000.00	-\$90,000.00	\$0.00	\$0.00	\$0.00	\$0.00	\$0.00	\$0.00
3161	Servicios de telecomunicaciones y satélites	\$90,000.00	-\$90,000.00	\$0.00	\$0.00	\$0.00	\$0.00	\$0.00	\$0.00
3170	Servicios de acceso de Internet, redes y procesamiento de informa	\$80,000.00	-\$4,777.10	\$75,222.90	\$75,222.90	\$75,222.90	\$75,222.90	\$75,222.90	\$0.00
3171	Servicios de acceso de Internet, redes y procesamiento de informa	\$80,000.00	-\$4,777.10	\$75,222.90	\$75,222.90	\$75,222.90	\$75,222.90	\$75,222.90	\$0.00
3200	SERVICIOS DE ARRENDAMIENTO	\$115,000.00	\$1,164,685.28	\$1,279,685.28	\$1,279,685.28	\$1,279,685.28	\$1,279,685.28	\$1,279,685.28	\$0.00
3210	Arrendamiento de terrenos	\$15,000.00	-\$15,000.00	\$0.00	\$0.00	\$0.00	\$0.00	\$0.00	\$0.00
3211	Arrendamiento de terrenos	\$15,000.00	-\$15,000.00	\$0.00	\$0.00	\$0.00	\$0.00	\$0.00	\$0.00
3230	Arrendamiento de mobiliario y equipo de administración, educador	\$100,000.00	\$1,129,685.28	\$1,229,685.28	\$1,229,685.28	\$1,229,685.28	\$1,229,685.28	\$1,229,685.28	\$0.00
3231	Arrendamiento de mobiliario y equipo de administración, educador	\$100,000.00	\$1,129,685.28	\$1,229,685.28	\$1,229,685.28	\$1,229,685.28	\$1,229,685.28	\$1,229,685.28	\$0.00

Ejercicio del Presupuesto		Egresos Aprobado Al 31/12/2017	Ampliaciones / (Reducciones) Al 31/12/ 2017	Egresos Modificado Al 31/12/2017	Egresos Comprometido	Egresos Devengado	Egresos Ejercido	Egresos Pagado	Subejercicio
3250	Arrendamiento de equipo de transporte	\$0.00	\$50,000.00	\$50,000.00	\$50,000.00	\$50,000.00	\$50,000.00	\$50,000.00	\$0.00
3251	Arrendamiento de equipo de transporte	\$0.00	\$50,000.00	\$50,000.00	\$50,000.00	\$50,000.00	\$50,000.00	\$50,000.00	\$0.00
<b>3300</b>	<b>SERVICIOS PROFESIONALES, CIENTÍFICOS, TÉCNICOS Y O</b>	<b>\$600,000.00</b>	<b>\$1,912,561.72</b>	<b>\$2,512,561.72</b>	<b>\$2,512,561.72</b>	<b>\$2,512,561.72</b>	<b>\$2,512,561.72</b>	<b>\$2,512,561.72</b>	<b>\$0.00</b>
3310	Servicios legales, de contabilidad, auditoría y relacionados	\$150,000.00	-\$115,200.00	\$34,800.00	\$34,800.00	\$34,800.00	\$34,800.00	\$34,800.00	\$0.00
3311	Servicios legales, de contabilidad, auditoría y relacionados	\$150,000.00	-\$115,200.00	\$34,800.00	\$34,800.00	\$34,800.00	\$34,800.00	\$34,800.00	\$0.00
3320	Servicios de diseño, arquitectura, ingeniería y actividades relaciona	\$200,000.00	-\$190,000.00	\$10,000.00	\$10,000.00	\$10,000.00	\$10,000.00	\$10,000.00	\$0.00
3321	Servicios de diseño, arquitectura, ingeniería y actividades relaciona	\$200,000.00	-\$190,000.00	\$10,000.00	\$10,000.00	\$10,000.00	\$10,000.00	\$10,000.00	\$0.00
3330	Servicios de consultoría administrativa, procesos, técnica y en tecn	\$150,000.00	\$2,315,111.72	\$2,465,111.72	\$2,465,111.72	\$2,465,111.72	\$2,465,111.72	\$2,465,111.72	\$0.00
3331	Servicios de consultoría administrativa, procesos, técnica y en tecn	\$150,000.00	\$2,315,111.72	\$2,465,111.72	\$2,465,111.72	\$2,465,111.72	\$2,465,111.72	\$2,465,111.72	\$0.00
3340	Servicios de capacitación	\$100,000.00	-\$97,350.00	\$2,650.00	\$2,650.00	\$2,650.00	\$2,650.00	\$2,650.00	\$0.00
3341	Servicios de capacitación	\$100,000.00	-\$97,350.00	\$2,650.00	\$2,650.00	\$2,650.00	\$2,650.00	\$2,650.00	\$0.00
<b>3400</b>	<b>SERVICIOS FINANCIEROS, BANCARIOS Y COMERCIALES</b>	<b>\$255,000.00</b>	<b>-\$144,458.49</b>	<b>\$110,541.51</b>	<b>\$110,541.51</b>	<b>\$110,541.51</b>	<b>\$110,541.51</b>	<b>\$110,541.51</b>	<b>\$0.00</b>
3410	Servicios financieros y bancarios	\$70,000.00	-\$23,744.73	\$46,255.27	\$46,255.27	\$46,255.27	\$46,255.27	\$46,255.27	\$0.00
3411	Servicios financieros y bancarios	\$70,000.00	-\$23,744.73	\$46,255.27	\$46,255.27	\$46,255.27	\$46,255.27	\$46,255.27	\$0.00
3440	Seguros de responsabilidad patrimonial y fianzas	\$160,000.00	-\$112,946.38	\$47,053.62	\$47,053.62	\$47,053.62	\$47,053.62	\$47,053.62	\$0.00
3441	Seguros de responsabilidad patrimonial y fianzas	\$160,000.00	-\$112,946.38	\$47,053.62	\$47,053.62	\$47,053.62	\$47,053.62	\$47,053.62	\$0.00
3470	Fletes y maniobras	\$25,000.00	-\$7,767.38	\$17,232.62	\$17,232.62	\$17,232.62	\$17,232.62	\$17,232.62	\$0.00
3471	Fletes y maniobras	\$25,000.00	-\$7,767.38	\$17,232.62	\$17,232.62	\$17,232.62	\$17,232.62	\$17,232.62	\$0.00
<b>3500</b>	<b>SERVICIOS DE INSTALACIÓN, REPARACIÓN, MANTENIMIEN</b>	<b>\$678,000.00</b>	<b>\$1,769,854.36</b>	<b>\$2,447,854.36</b>	<b>\$2,447,854.36</b>	<b>\$2,447,854.36</b>	<b>\$2,447,854.36</b>	<b>\$2,447,854.36</b>	<b>\$0.00</b>
3510	Conservación y mantenimiento menor de inmuebles	\$450,000.00	\$185,706.35	\$635,706.35	\$635,706.35	\$635,706.35	\$635,706.35	\$635,706.35	\$0.00
3511	Conservación y mantenimiento menor de inmuebles	\$450,000.00	\$185,706.35	\$635,706.35	\$635,706.35	\$635,706.35	\$635,706.35	\$635,706.35	\$0.00
3520	Instalación, reparación y mantenimiento de mobiliario y equipo de	\$18,000.00	\$4,221.00	\$22,221.00	\$22,221.00	\$22,221.00	\$22,221.00	\$22,221.00	\$0.00
3521	Instalación, reparación y mantenimiento de mobiliario y equipo de	\$18,000.00	\$4,221.00	\$22,221.00	\$22,221.00	\$22,221.00	\$22,221.00	\$22,221.00	\$0.00
3530	Instalación, reparación y mantenimiento de equipo de cómputo y te	\$25,000.00	\$7,503.20	\$32,503.20	\$32,503.20	\$32,503.20	\$32,503.20	\$32,503.20	\$0.00
3531	Instalación, reparación y mantenimiento de equipo de cómputo y te	\$25,000.00	\$7,503.20	\$32,503.20	\$32,503.20	\$32,503.20	\$32,503.20	\$32,503.20	\$0.00
3550	Reparación y mantenimiento de equipo de transporte	\$130,000.00	\$1,622,319.81	\$1,752,319.81	\$1,752,319.81	\$1,752,319.81	\$1,752,319.81	\$1,752,319.81	\$0.00
3551	Reparación y mantenimiento de equipo de transporte	\$130,000.00	\$1,622,319.81	\$1,752,319.81	\$1,752,319.81	\$1,752,319.81	\$1,752,319.81	\$1,752,319.81	\$0.00
3570	Instalación, reparación y mantenimiento de maquinaria, otros equi	\$55,000.00	-\$49,896.00	\$5,104.00	\$5,104.00	\$5,104.00	\$5,104.00	\$5,104.00	\$0.00
3571	Instalación, reparación y mantenimiento de maquinaria, otros equi	\$55,000.00	-\$49,896.00	\$5,104.00	\$5,104.00	\$5,104.00	\$5,104.00	\$5,104.00	\$0.00
<b>3600</b>	<b>SERVICIOS DE COMUNICACIÓN SOCIAL Y PUBLICIDAD</b>	<b>\$145,000.00</b>	<b>-\$8,040.00</b>	<b>\$136,960.00</b>	<b>\$136,960.00</b>	<b>\$136,960.00</b>	<b>\$136,960.00</b>	<b>\$136,960.00</b>	<b>\$0.00</b>
3610	Difusión por radio, televisión y otros medios de mensajes sobre pr	\$120,000.00	\$16,960.00	\$136,960.00	\$136,960.00	\$136,960.00	\$136,960.00	\$136,960.00	\$0.00
3611	Difusión por radio, televisión y otros medios de mensajes sobre pr	\$120,000.00	\$16,960.00	\$136,960.00	\$136,960.00	\$136,960.00	\$136,960.00	\$136,960.00	\$0.00



**MUNICIPIO DE ZARAGOZA  
SAN LUIS POTOSÍ**

**Estado Analítico del Ejercicio del Presupuesto por Fuente de Financiamiento Del 01/ene/2017 Al 31/dic/2017**

Usr: supervisor  
Rep: rptEstadoAnalíticoPresupuestoEgresos\_FF

Fecha y hora de Impresión | 02/mar/2018  
03:11 a.m.

Ejercicio del Presupuesto		Egresos Aprobado Al 31/12/2017	Ampliaciones / (Reducciones) Al 31/12/2017	Egresos Modificado Al 31/12/2017	Egresos Comprometido	Egresos Devengado	Egresos Ejercido	Egresos Pagado	Subejercicio
3690	Otros servicios de información	\$25,000.00	-\$25,000.00	\$0.00	\$0.00	\$0.00	\$0.00	\$0.00	\$0.00
3691	Otros servicios de información	\$25,000.00	-\$25,000.00	\$0.00	\$0.00	\$0.00	\$0.00	\$0.00	\$0.00
3700	<b>SERVICIOS DE TRASLADOS Y VIÁTICOS</b>	<b>\$235,000.00</b>	<b>-\$107,428.55</b>	<b>\$127,571.45</b>	<b>\$127,571.45</b>	<b>\$127,571.45</b>	<b>\$127,571.45</b>	<b>\$127,571.45</b>	<b>\$0.00</b>
3710	Pasajes aéreos	\$40,000.00	-\$40,000.00	\$0.00	\$0.00	\$0.00	\$0.00	\$0.00	\$0.00
3711	Pasajes aéreos	\$40,000.00	-\$40,000.00	\$0.00	\$0.00	\$0.00	\$0.00	\$0.00	\$0.00
3720	Pasajes terrestres	\$25,000.00	-\$25,000.00	\$0.00	\$0.00	\$0.00	\$0.00	\$0.00	\$0.00
3721	Pasajes terrestres	\$25,000.00	-\$25,000.00	\$0.00	\$0.00	\$0.00	\$0.00	\$0.00	\$0.00
3750	Viáticos en el país	\$110,000.00	\$17,571.45	\$127,571.45	\$127,571.45	\$127,571.45	\$127,571.45	\$127,571.45	\$0.00
3751	Viáticos en el país	\$110,000.00	\$17,571.45	\$127,571.45	\$127,571.45	\$127,571.45	\$127,571.45	\$127,571.45	\$0.00
3760	Viáticos en el extranjero	\$60,000.00	-\$60,000.00	\$0.00	\$0.00	\$0.00	\$0.00	\$0.00	\$0.00
3761	Viáticos en el extranjero	\$60,000.00	-\$60,000.00	\$0.00	\$0.00	\$0.00	\$0.00	\$0.00	\$0.00
3800	<b>SERVICIOS OFICIALES</b>	<b>\$2,750,000.00</b>	<b>\$1,783,768.50</b>	<b>\$4,533,768.50</b>	<b>\$4,533,768.50</b>	<b>\$4,533,768.50</b>	<b>\$4,533,768.50</b>	<b>\$4,533,768.50</b>	<b>\$0.00</b>
3810	Gastos de ceremonial	\$0.00	\$1,549,664.11	\$1,549,664.11	\$1,549,664.11	\$1,549,664.11	\$1,549,664.11	\$1,549,664.11	\$0.00
3811	Gastos de ceremonial	\$0.00	\$1,549,664.11	\$1,549,664.11	\$1,549,664.11	\$1,549,664.11	\$1,549,664.11	\$1,549,664.11	\$0.00
3820	Gastos de orden social y cultural	\$750,000.00	-\$357,353.24	\$392,646.76	\$392,646.76	\$392,646.76	\$392,646.76	\$392,646.76	\$0.00
3821	Gastos de orden social y cultural	\$750,000.00	-\$357,353.24	\$392,646.76	\$392,646.76	\$392,646.76	\$392,646.76	\$392,646.76	\$0.00
3840	Exposiciones	\$2,000,000.00	\$591,457.63	\$2,591,457.63	\$2,591,457.63	\$2,591,457.63	\$2,591,457.63	\$2,591,457.63	\$0.00
3841	Exposiciones	\$2,000,000.00	\$591,457.63	\$2,591,457.63	\$2,591,457.63	\$2,591,457.63	\$2,591,457.63	\$2,591,457.63	\$0.00
3900	<b>OTROS SERVICIOS GENERALES</b>	<b>\$1,145,000.00</b>	<b>-\$483,330.76</b>	<b>\$661,669.24</b>	<b>\$661,669.24</b>	<b>\$661,669.24</b>	<b>\$661,669.24</b>	<b>\$661,669.24</b>	<b>\$0.00</b>
3920	Impuestos y derechos	\$1,020,000.00	-\$552,927.28	\$467,072.72	\$467,072.72	\$467,072.72	\$467,072.72	\$467,072.72	\$0.00
3921	Impuestos y derechos	\$1,020,000.00	-\$552,927.28	\$467,072.72	\$467,072.72	\$467,072.72	\$467,072.72	\$467,072.72	\$0.00
3940	Sentencias y resoluciones por autoridad competente	\$0.00	\$113,082.02	\$113,082.02	\$113,082.02	\$113,082.02	\$113,082.02	\$113,082.02	\$0.00
3941	Sentencias y resoluciones por autoridad competente	\$0.00	\$113,082.02	\$113,082.02	\$113,082.02	\$113,082.02	\$113,082.02	\$113,082.02	\$0.00
3950	Penas, multas, accesorios y actualizaciones	\$25,000.00	\$56,514.50	\$81,514.50	\$81,514.50	\$81,514.50	\$81,514.50	\$81,514.50	\$0.00
3951	Penas, multas, accesorios y actualizaciones	\$25,000.00	\$56,514.50	\$81,514.50	\$81,514.50	\$81,514.50	\$81,514.50	\$81,514.50	\$0.00
3990	Otros servicios generales	\$100,000.00	-\$100,000.00	\$0.00	\$0.00	\$0.00	\$0.00	\$0.00	\$0.00
3991	Otros servicios generales	\$100,000.00	-\$100,000.00	\$0.00	\$0.00	\$0.00	\$0.00	\$0.00	\$0.00
4000	<b>TRANSFERENCIAS, ASIGNACIONES, SUBSIDIOS Y C</b>	<b>\$4,870,000.00</b>	<b>\$469,379.10</b>	<b>\$5,339,379.10</b>	<b>\$5,339,379.10</b>	<b>\$5,339,379.10</b>	<b>\$5,339,379.10</b>	<b>\$5,339,379.10</b>	<b>\$0.00</b>
4100	<b>TRANSFERENCIAS INTERNAS Y ASIGNACIONES AL SECTOR</b>	<b>\$0.00</b>	<b>\$189,680.99</b>	<b>\$189,680.99</b>	<b>\$189,680.99</b>	<b>\$189,680.99</b>	<b>\$189,680.99</b>	<b>\$189,680.99</b>	<b>\$0.00</b>
4150	Transferencias internas otorgadas a entidades paraestatales no er	\$0.00	\$189,680.99	\$189,680.99	\$189,680.99	\$189,680.99	\$189,680.99	\$189,680.99	\$0.00
4151	Transferencias internas otorgadas a entidades paraestatales no er	\$0.00	\$189,680.99	\$189,680.99	\$189,680.99	\$189,680.99	\$189,680.99	\$189,680.99	\$0.00
4400	<b>AYUDAS SOCIALES</b>	<b>\$4,790,000.00</b>	<b>\$359,698.11</b>	<b>\$5,149,698.11</b>	<b>\$5,149,698.11</b>	<b>\$5,149,698.11</b>	<b>\$5,149,698.11</b>	<b>\$5,149,698.11</b>	<b>\$0.00</b>



MUNICIPIO DE ZARAGOZA  
SAN LUIS POTOSÍ

Estado Analítico del Ejercicio del Presupuesto por Fuente de Financiamiento Del 01/ene/2017 Al 31/dic/2017

Usu: supervisor

Rep: rptEstadoAnalíticoPresupuestoEgresos\_FF

Fecha y 02/mar/2018

hora de Impresión 03:11 a.m.

Ejercicio del Presupuesto		Egresos Aprobado Al 31/12/2017	Ampliaciones / (Reducciones) Al 31/12/2017	Egresos Modificado Al 31/12/2017	Egresos Comprometido	Egresos Devengado	Egresos Ejercido	Egresos Pagado	Subejercicio
4410	Ayudas sociales a personas	\$3,950,000.00	\$1,199,698.11	\$5,149,698.11	\$5,149,698.11	\$5,149,698.11	\$5,149,698.11	\$5,149,698.11	\$0.00
4411	Ayudas sociales a personas	\$3,950,000.00	\$1,199,698.11	\$5,149,698.11	\$5,149,698.11	\$5,149,698.11	\$5,149,698.11	\$5,149,698.11	\$0.00
4420	Becas y otras ayudas para programas de capacitación	\$500,000.00	-\$500,000.00	\$0.00	\$0.00	\$0.00	\$0.00	\$0.00	\$0.00
4421	Becas y otras ayudas para programas de capacitación	\$500,000.00	-\$500,000.00	\$0.00	\$0.00	\$0.00	\$0.00	\$0.00	\$0.00
4430	Ayudas sociales a instituciones de enseñanza	\$190,000.00	-\$190,000.00	\$0.00	\$0.00	\$0.00	\$0.00	\$0.00	\$0.00
4431	Ayudas sociales a instituciones de enseñanza	\$190,000.00	-\$190,000.00	\$0.00	\$0.00	\$0.00	\$0.00	\$0.00	\$0.00
4450	Ayudas sociales a instituciones sin fines de lucro	\$150,000.00	-\$150,000.00	\$0.00	\$0.00	\$0.00	\$0.00	\$0.00	\$0.00
4451	Ayudas sociales a instituciones sin fines de lucro	\$150,000.00	-\$150,000.00	\$0.00	\$0.00	\$0.00	\$0.00	\$0.00	\$0.00
4800	DONATIVOS	\$80,000.00	-\$80,000.00	\$0.00	\$0.00	\$0.00	\$0.00	\$0.00	\$0.00
4810	Donativos a instituciones sin fines de lucro	\$80,000.00	-\$80,000.00	\$0.00	\$0.00	\$0.00	\$0.00	\$0.00	\$0.00
4811	Donativos a instituciones sin fines de lucro	\$80,000.00	-\$80,000.00	\$0.00	\$0.00	\$0.00	\$0.00	\$0.00	\$0.00
5000	BIENES MUEBLES, INMUEBLES E INTANGIBLES	\$295,000.00	-\$8,521.54	\$286,478.46	\$286,478.46	\$286,478.46	\$286,478.46	\$286,478.46	\$0.00
5100	MOBILIARIO Y EQUIPO DE ADMINISTRACIÓN	\$235,000.00	-\$209,706.00	\$25,294.00	\$25,294.00	\$25,294.00	\$25,294.00	\$25,294.00	\$0.00
5110	Muebles de oficina y estantería	\$120,000.00	-\$104,601.00	\$15,399.00	\$15,399.00	\$15,399.00	\$15,399.00	\$15,399.00	\$0.00
5111	Muebles de oficina y estantería	\$120,000.00	-\$104,601.00	\$15,399.00	\$15,399.00	\$15,399.00	\$15,399.00	\$15,399.00	\$0.00
5150	Equipo de cómputo y de tecnologías de la información	\$65,000.00	-\$55,105.00	\$9,895.00	\$9,895.00	\$9,895.00	\$9,895.00	\$9,895.00	\$0.00
5151	Equipo de cómputo y de tecnología de la información	\$65,000.00	-\$55,105.00	\$9,895.00	\$9,895.00	\$9,895.00	\$9,895.00	\$9,895.00	\$0.00
5190	Otros mobiliarios y equipos de administración	\$50,000.00	-\$50,000.00	\$0.00	\$0.00	\$0.00	\$0.00	\$0.00	\$0.00
5191	Otros mobiliarios y equipos de administración	\$50,000.00	-\$50,000.00	\$0.00	\$0.00	\$0.00	\$0.00	\$0.00	\$0.00
5200	MOBILIARIO Y EQUIPO EDUCACIONAL Y RECREATIVO	\$25,000.00	-\$25,000.00	\$0.00	\$0.00	\$0.00	\$0.00	\$0.00	\$0.00
5230	Cámaras fotográficas y de vídeo	\$25,000.00	-\$25,000.00	\$0.00	\$0.00	\$0.00	\$0.00	\$0.00	\$0.00
5231	Cámaras fotográficas y de vídeo	\$25,000.00	-\$25,000.00	\$0.00	\$0.00	\$0.00	\$0.00	\$0.00	\$0.00
5300	EQUIPO E INSTRUMENTAL MÉDICO Y DE LABORATORIO	\$20,000.00	-\$20,000.00	\$0.00	\$0.00	\$0.00	\$0.00	\$0.00	\$0.00
5310	Equipo médico y de laboratorio	\$20,000.00	-\$20,000.00	\$0.00	\$0.00	\$0.00	\$0.00	\$0.00	\$0.00
5311	Equipo médico y de laboratorio	\$20,000.00	-\$20,000.00	\$0.00	\$0.00	\$0.00	\$0.00	\$0.00	\$0.00
5600	MAQUINARIA, OTROS EQUIPOS Y HERRAMIENTAS	\$15,000.00	\$96,184.46	\$111,184.46	\$111,184.46	\$111,184.46	\$111,184.46	\$111,184.46	\$0.00
5690	Otros equipos	\$15,000.00	\$96,184.46	\$111,184.46	\$111,184.46	\$111,184.46	\$111,184.46	\$111,184.46	\$0.00
5691	Otros equipos	\$15,000.00	\$96,184.46	\$111,184.46	\$111,184.46	\$111,184.46	\$111,184.46	\$111,184.46	\$0.00
5800	BIENES INMUEBLES	\$0.00	\$150,000.00	\$150,000.00	\$150,000.00	\$150,000.00	\$150,000.00	\$150,000.00	\$0.00
5810	Terrenos	\$0.00	\$150,000.00	\$150,000.00	\$150,000.00	\$150,000.00	\$150,000.00	\$150,000.00	\$0.00
5811	Terrenos	\$0.00	\$150,000.00	\$150,000.00	\$150,000.00	\$150,000.00	\$150,000.00	\$150,000.00	\$0.00
6000	INVERSIÓN PÚBLICA	\$8,660,000.00	-\$8,660,000.00	\$0.00	\$0.00	\$0.00	\$0.00	\$0.00	\$0.00



**MUNICIPIO DE ZARAGOZA  
SAN LUIS POTOSÍ**

**Estado Analítico del Ejercicio del Presupuesto por Fuente de Financiamiento Del 01/ene/2017 Al 31/dic/2017**

Usr: supervisor  
Rep: rptEstadoAnalíticoPresupuestoEgresos\_FF

Fecha y hora de Impresión | 02/mar/2018  
03:11 a.m.

Ejercicio del Presupuesto		Egresos Aprobado Al 31/12/2017	Ampliaciones / (Reducciones) Al 31/12/ 2017	Egresos Modificado Al 31/12/2017	Egresos Comprometido	Egresos Devengado	Egresos Ejercido	Egresos Pagado	Subejercicio
6100	OBRA PÚBLICA EN BIENES DE DOMINIO PÚBLICO	\$4,510,000.00	-\$4,510,000.00	\$0.00	\$0.00	\$0.00	\$0.00	\$0.00	\$0.00
6110	Edificación habitacional	\$500,000.00	-\$500,000.00	\$0.00	\$0.00	\$0.00	\$0.00	\$0.00	\$0.00
6111	Edificación habitacional	\$500,000.00	-\$500,000.00	\$0.00	\$0.00	\$0.00	\$0.00	\$0.00	\$0.00
6120	Edificación no habitacional	\$600,000.00	-\$600,000.00	\$0.00	\$0.00	\$0.00	\$0.00	\$0.00	\$0.00
6121	Edificación no habitacional	\$600,000.00	-\$600,000.00	\$0.00	\$0.00	\$0.00	\$0.00	\$0.00	\$0.00
6130	Construcción de obras para el abastecimiento de agua, petróleo, c	\$1,000,000.00	-\$1,000,000.00	\$0.00	\$0.00	\$0.00	\$0.00	\$0.00	\$0.00
6131	Construcción de obras para el abastecimiento de agua, petróleo, c	\$1,000,000.00	-\$1,000,000.00	\$0.00	\$0.00	\$0.00	\$0.00	\$0.00	\$0.00
6140	División de terrenos y construcción de obras de urbanización	\$500,000.00	-\$500,000.00	\$0.00	\$0.00	\$0.00	\$0.00	\$0.00	\$0.00
6141	División de terrenos y construcción de obras de urbanización	\$500,000.00	-\$500,000.00	\$0.00	\$0.00	\$0.00	\$0.00	\$0.00	\$0.00
6150	Construcción de vías de comunicación	\$300,000.00	-\$300,000.00	\$0.00	\$0.00	\$0.00	\$0.00	\$0.00	\$0.00
6151	Construcción de vías de comunicación	\$300,000.00	-\$300,000.00	\$0.00	\$0.00	\$0.00	\$0.00	\$0.00	\$0.00
6160	Otras construcciones de ingeniería civil u obra pesada	\$1,610,000.00	-\$1,610,000.00	\$0.00	\$0.00	\$0.00	\$0.00	\$0.00	\$0.00
6161	Otras construcciones de ingeniería civil u obra pesada	\$1,610,000.00	-\$1,610,000.00	\$0.00	\$0.00	\$0.00	\$0.00	\$0.00	\$0.00
6200	OBRA PÚBLICA EN BIENES PROPIOS	\$4,000,000.00	-\$4,000,000.00	\$0.00	\$0.00	\$0.00	\$0.00	\$0.00	\$0.00
6220	Edificación no habitacional	\$1,500,000.00	-\$1,500,000.00	\$0.00	\$0.00	\$0.00	\$0.00	\$0.00	\$0.00
6221	Edificación no habitacional	\$1,500,000.00	-\$1,500,000.00	\$0.00	\$0.00	\$0.00	\$0.00	\$0.00	\$0.00
6270	Instalaciones y equipamiento en construcciones	\$400,000.00	-\$400,000.00	\$0.00	\$0.00	\$0.00	\$0.00	\$0.00	\$0.00
6271	Instalaciones y equipamiento en construcciones	\$400,000.00	-\$400,000.00	\$0.00	\$0.00	\$0.00	\$0.00	\$0.00	\$0.00
6290	Trabajos de acabados en edificaciones y otros trabajos especializa	\$2,100,000.00	-\$2,100,000.00	\$0.00	\$0.00	\$0.00	\$0.00	\$0.00	\$0.00
6291	Trabajos de acabados en edificaciones y otros trabajos especializa	\$2,100,000.00	-\$2,100,000.00	\$0.00	\$0.00	\$0.00	\$0.00	\$0.00	\$0.00
6300	PROYECTOS PRODUCTIVOS Y ACCIONES DE FOMENTO	\$150,000.00	-\$150,000.00	\$0.00	\$0.00	\$0.00	\$0.00	\$0.00	\$0.00
6310	Estudios, formulación y evaluación de proyectos productivos no in	\$150,000.00	-\$150,000.00	\$0.00	\$0.00	\$0.00	\$0.00	\$0.00	\$0.00
6311	Estudios, formulación y evaluación de proyectos productivos no in	\$150,000.00	-\$150,000.00	\$0.00	\$0.00	\$0.00	\$0.00	\$0.00	\$0.00
<b>BANORTE TESORERIA # 401120200</b>		<b>\$50,375,000.00</b>	<b>\$4,599,655.30</b>	<b>\$54,974,655.30</b>	<b>\$54,974,655.30</b>	<b>\$54,974,655.30</b>	<b>\$54,974,655.30</b>	<b>\$54,974,655.30</b>	<b>\$0.00</b>
<b>0002 BANORTE INFRAESTRUCTUTA # 416850239</b>									
3000	SERVICIOS GENERALES	\$0.00	\$1,408.24	\$1,408.24	\$1,408.24	\$1,408.24	\$1,408.24	\$1,408.24	\$0.00
3400	SERVICIOS FINANCIEROS, BANCARIOS Y COMERCIALES	\$0.00	\$1,408.24	\$1,408.24	\$1,408.24	\$1,408.24	\$1,408.24	\$1,408.24	\$0.00
3410	Servicios financieros y bancarios	\$0.00	\$1,408.24	\$1,408.24	\$1,408.24	\$1,408.24	\$1,408.24	\$1,408.24	\$0.00
3411	Servicios financieros y bancarios	\$0.00	\$1,408.24	\$1,408.24	\$1,408.24	\$1,408.24	\$1,408.24	\$1,408.24	\$0.00
6000	INVERSIÓN PÚBLICA	\$9,200,000.00	-\$8,091,367.63	\$1,108,632.37	\$1,108,632.37	\$1,108,632.37	\$1,108,632.37	\$1,108,632.37	\$0.00
6100	OBRA PÚBLICA EN BIENES DE DOMINIO PÚBLICO	\$8,000,000.00	-\$6,891,367.63	\$1,108,632.37	\$1,108,632.37	\$1,108,632.37	\$1,108,632.37	\$1,108,632.37	\$0.00



**UNICIPIO DE ZARAGOZA  
SAN LUIS POTOSÍ**

**Estado Analítico del Ejercicio del Presupuesto por Fuente de Financiamiento Del 01/ene/2017 Al 31/dic/2017**

Usu: supervisor  
Rep: rptEstadoAnalíticoPresupuestoEgresos\_FF

Fecha y 02/mar/2018  
hora de Impresión 03:11 a.m.

Ejercicio del Presupuesto		Egresos Aprobado Al 31/12/2017	Ampliaciones / (Reducciones) Al 31/12/ 2017	Egresos Modificado Al 31/12/2017	Egresos Comprometido	Egresos Devengado	Egresos Ejercido	Egresos Pagado	Subejercicio
6110	Edificación habitacional	\$1,000,000.00	\$108,632.37	\$1,108,632.37	\$1,108,632.37	\$1,108,632.37	\$1,108,632.37	\$1,108,632.37	\$0.00
6111	Edificación habitacional	\$1,000,000.00	\$108,632.37	\$1,108,632.37	\$1,108,632.37	\$1,108,632.37	\$1,108,632.37	\$1,108,632.37	\$0.00
6120	Edificación no habitacional	\$1,000,000.00	-\$1,000,000.00	\$0.00	\$0.00	\$0.00	\$0.00	\$0.00	\$0.00
6121	Edificación no habitacional	\$1,000,000.00	-\$1,000,000.00	\$0.00	\$0.00	\$0.00	\$0.00	\$0.00	\$0.00
6130	Construcción de obras para el abastecimiento de agua, petróleo, c	\$1,000,000.00	-\$1,000,000.00	\$0.00	\$0.00	\$0.00	\$0.00	\$0.00	\$0.00
6131	Construcción de obras para el abastecimiento de agua, petróleo, c	\$1,000,000.00	-\$1,000,000.00	\$0.00	\$0.00	\$0.00	\$0.00	\$0.00	\$0.00
6140	División de terrenos y construcción de obras de urbanización	\$2,000,000.00	-\$2,000,000.00	\$0.00	\$0.00	\$0.00	\$0.00	\$0.00	\$0.00
6141	División de terrenos y construcción de obras de urbanización	\$2,000,000.00	-\$2,000,000.00	\$0.00	\$0.00	\$0.00	\$0.00	\$0.00	\$0.00
6150	Construcción de vías de comunicación	\$3,000,000.00	-\$3,000,000.00	\$0.00	\$0.00	\$0.00	\$0.00	\$0.00	\$0.00
6151	Construcción de vías de comunicación	\$3,000,000.00	-\$3,000,000.00	\$0.00	\$0.00	\$0.00	\$0.00	\$0.00	\$0.00
6200	<b>OBRA PÚBLICA EN BIENES PROPIOS</b>	<b>\$1,200,000.00</b>	<b>-\$1,200,000.00</b>	<b>\$0.00</b>	<b>\$0.00</b>	<b>\$0.00</b>	<b>\$0.00</b>	<b>\$0.00</b>	<b>\$0.00</b>
6220	Edificación no habitacional	\$1,000,000.00	-\$1,000,000.00	\$0.00	\$0.00	\$0.00	\$0.00	\$0.00	\$0.00
6221	Edificación no habitacional	\$1,000,000.00	-\$1,000,000.00	\$0.00	\$0.00	\$0.00	\$0.00	\$0.00	\$0.00
6270	Instalaciones y equipamiento en construcciones	\$200,000.00	-\$200,000.00	\$0.00	\$0.00	\$0.00	\$0.00	\$0.00	\$0.00
6271	Instalaciones y equipamiento en construcciones	\$200,000.00	-\$200,000.00	\$0.00	\$0.00	\$0.00	\$0.00	\$0.00	\$0.00
<b>BANORTE INFRAESTRUCTUTA # 416850</b>		<b>\$9,200,000.00</b>	<b>-\$8,089,95...</b>	<b>\$1,110,040.61</b>	<b>\$1,110,040.61</b>	<b>\$1,110,040.61</b>	<b>\$1,110,040.61</b>	<b>\$1,110,040.61</b>	<b>\$0.00</b>
<b>0003 BANORTE FORTALECIMIENTO #416850248</b>									
1000	<b>SERVICIOS PERSONALES</b>	<b>\$2,650,000.00</b>	<b>-\$2,488,330.00</b>	<b>\$161,670.00</b>	<b>\$161,670.00</b>	<b>\$161,670.00</b>	<b>\$161,670.00</b>	<b>\$161,670.00</b>	<b>\$0.00</b>
1100	<b>REMUNERACIONES AL PERSONAL DE CARÁCTER PERMANE</b>	<b>\$2,650,000.00</b>	<b>-\$2,488,330.00</b>	<b>\$161,670.00</b>	<b>\$161,670.00</b>	<b>\$161,670.00</b>	<b>\$161,670.00</b>	<b>\$161,670.00</b>	<b>\$0.00</b>
1130	Sueldos base al personal permanente	\$2,650,000.00	-\$2,488,330.00	\$161,670.00	\$161,670.00	\$161,670.00	\$161,670.00	\$161,670.00	\$0.00
1131	Sueldos base al personal permanente	\$2,650,000.00	-\$2,488,330.00	\$161,670.00	\$161,670.00	\$161,670.00	\$161,670.00	\$161,670.00	\$0.00
2000	<b>MATERIALES Y SUMINISTROS</b>	<b>\$150,000.00</b>	<b>-\$150,000.00</b>	<b>\$0.00</b>	<b>\$0.00</b>	<b>\$0.00</b>	<b>\$0.00</b>	<b>\$0.00</b>	<b>\$0.00</b>
2100	<b>MATERIALES DE ADMINISTRACIÓN, EMISIÓN DE DOCUMENTOS</b>	<b>\$70,000.00</b>	<b>-\$70,000.00</b>	<b>\$0.00</b>	<b>\$0.00</b>	<b>\$0.00</b>	<b>\$0.00</b>	<b>\$0.00</b>	<b>\$0.00</b>
2110	Materiales, útiles y equipos menores de oficina	\$50,000.00	-\$50,000.00	\$0.00	\$0.00	\$0.00	\$0.00	\$0.00	\$0.00
2111	Materiales, útiles y equipos menores de oficina	\$50,000.00	-\$50,000.00	\$0.00	\$0.00	\$0.00	\$0.00	\$0.00	\$0.00
2120	Materiales y útiles de impresión y reproducción	\$20,000.00	-\$20,000.00	\$0.00	\$0.00	\$0.00	\$0.00	\$0.00	\$0.00
2121	Materiales y útiles de impresión y reproducción	\$20,000.00	-\$20,000.00	\$0.00	\$0.00	\$0.00	\$0.00	\$0.00	\$0.00
2200	<b>ALIMENTOS Y UTENSILIOS</b>	<b>\$10,000.00</b>	<b>-\$10,000.00</b>	<b>\$0.00</b>	<b>\$0.00</b>	<b>\$0.00</b>	<b>\$0.00</b>	<b>\$0.00</b>	<b>\$0.00</b>
2210	Productos alimenticios para personas	\$10,000.00	-\$10,000.00	\$0.00	\$0.00	\$0.00	\$0.00	\$0.00	\$0.00
2211	Productos alimenticios para personas	\$10,000.00	-\$10,000.00	\$0.00	\$0.00	\$0.00	\$0.00	\$0.00	\$0.00
2600	<b>COMBUSTIBLES, LUBRICANTES Y ADITIVOS</b>	<b>\$20,000.00</b>	<b>-\$20,000.00</b>	<b>\$0.00</b>	<b>\$0.00</b>	<b>\$0.00</b>	<b>\$0.00</b>	<b>\$0.00</b>	<b>\$0.00</b>



**MUNICIPIO DE ZARAGOZA  
SAN LUIS POTOSÍ**

**Estado Analítico del Ejercicio del Presupuesto por Fuente de Financiamiento Del 01/ene/2017 Al 31/dic/2017**

Usr: supervisor  
Rep: rptEstadoAnalíticoPresupuestoEgresos\_FF

Fecha y hora de Impresión | 02/mar/2018  
03:11 a.m.

Ejercicio del Presupuesto		Egresos Aprobado Al 31/12/2017	Ampliaciones / (Reducciones) Al 31/12/2017	Egresos Modificado Al 31/12/2017	Egresos Comprometido	Egresos Devengado	Egresos Ejercido	Egresos Pagado	Subejercicio
2610	Combustibles, lubricantes y aditivos	\$20,000.00	-\$20,000.00	\$0.00	\$0.00	\$0.00	\$0.00	\$0.00	\$0.00
2611	Combustibles, lubricantes y aditivos	\$20,000.00	-\$20,000.00	\$0.00	\$0.00	\$0.00	\$0.00	\$0.00	\$0.00
2800	<b>MATERIALES Y SUMINISTROS PARA SEGURIDAD</b>	<b>\$50,000.00</b>	<b>-\$50,000.00</b>	<b>\$0.00</b>	<b>\$0.00</b>	<b>\$0.00</b>	<b>\$0.00</b>	<b>\$0.00</b>	<b>\$0.00</b>
2820	Materiales de seguridad pública	\$50,000.00	-\$50,000.00	\$0.00	\$0.00	\$0.00	\$0.00	\$0.00	\$0.00
2821	Materiales de seguridad pública	\$50,000.00	-\$50,000.00	\$0.00	\$0.00	\$0.00	\$0.00	\$0.00	\$0.00
3000	<b>SERVICIOS GENERALES</b>	<b>\$170,000.00</b>	<b>-\$112,977.00</b>	<b>\$57,023.00</b>	<b>\$57,023.00</b>	<b>\$57,023.00</b>	<b>\$57,023.00</b>	<b>\$57,023.00</b>	<b>\$0.00</b>
3100	<b>SERVICIOS BÁSICOS</b>	<b>\$60,000.00</b>	<b>-\$2,977.00</b>	<b>\$57,023.00</b>	<b>\$57,023.00</b>	<b>\$57,023.00</b>	<b>\$57,023.00</b>	<b>\$57,023.00</b>	<b>\$0.00</b>
3110	Energía eléctrica	\$10,000.00	-\$10,000.00	\$0.00	\$0.00	\$0.00	\$0.00	\$0.00	\$0.00
3111	Energía eléctrica	\$10,000.00	-\$10,000.00	\$0.00	\$0.00	\$0.00	\$0.00	\$0.00	\$0.00
3130	Agua	\$50,000.00	\$7,023.00	\$57,023.00	\$57,023.00	\$57,023.00	\$57,023.00	\$57,023.00	\$0.00
3131	Agua	\$50,000.00	\$7,023.00	\$57,023.00	\$57,023.00	\$57,023.00	\$57,023.00	\$57,023.00	\$0.00
3300	<b>SERVICIOS PROFESIONALES, CIENTÍFICOS, TÉCNICOS Y O</b>	<b>\$10,000.00</b>	<b>-\$10,000.00</b>	<b>\$0.00</b>	<b>\$0.00</b>	<b>\$0.00</b>	<b>\$0.00</b>	<b>\$0.00</b>	<b>\$0.00</b>
3330	Servicios de consultoría administrativa, procesos, técnica y en tecn	\$10,000.00	-\$10,000.00	\$0.00	\$0.00	\$0.00	\$0.00	\$0.00	\$0.00
3331	Servicios de consultoría administrativa, procesos, técnica y en tecn	\$10,000.00	-\$10,000.00	\$0.00	\$0.00	\$0.00	\$0.00	\$0.00	\$0.00
3400	<b>SERVICIOS FINANCIEROS, BANCARIOS Y COMERCIALES</b>	<b>\$10,000.00</b>	<b>-\$10,000.00</b>	<b>\$0.00</b>	<b>\$0.00</b>	<b>\$0.00</b>	<b>\$0.00</b>	<b>\$0.00</b>	<b>\$0.00</b>
3410	Servicios financieros y bancarios	\$10,000.00	-\$10,000.00	\$0.00	\$0.00	\$0.00	\$0.00	\$0.00	\$0.00
3411	Servicios financieros y bancarios	\$10,000.00	-\$10,000.00	\$0.00	\$0.00	\$0.00	\$0.00	\$0.00	\$0.00
3500	<b>SERVICIOS DE INSTALACIÓN, REPARACIÓN, MANTENIMIEN</b>	<b>\$80,000.00</b>	<b>-\$80,000.00</b>	<b>\$0.00</b>	<b>\$0.00</b>	<b>\$0.00</b>	<b>\$0.00</b>	<b>\$0.00</b>	<b>\$0.00</b>
3510	Conservación y mantenimiento menor de inmuebles	\$50,000.00	-\$50,000.00	\$0.00	\$0.00	\$0.00	\$0.00	\$0.00	\$0.00
3511	Conservación y mantenimiento menor de inmuebles	\$50,000.00	-\$50,000.00	\$0.00	\$0.00	\$0.00	\$0.00	\$0.00	\$0.00
3550	Reparación y mantenimiento de equipo de transporte	\$20,000.00	-\$20,000.00	\$0.00	\$0.00	\$0.00	\$0.00	\$0.00	\$0.00
3551	Reparación y mantenimiento de equipo de transporte	\$20,000.00	-\$20,000.00	\$0.00	\$0.00	\$0.00	\$0.00	\$0.00	\$0.00
3570	Instalación, reparación y mantenimiento de maquinaria, otros equi	\$10,000.00	-\$10,000.00	\$0.00	\$0.00	\$0.00	\$0.00	\$0.00	\$0.00
3571	Instalación, reparación y mantenimiento de maquinaria, otros equi	\$10,000.00	-\$10,000.00	\$0.00	\$0.00	\$0.00	\$0.00	\$0.00	\$0.00
3700	<b>SERVICIOS DE TRASLADOS Y VIÁTICOS</b>	<b>\$10,000.00</b>	<b>-\$10,000.00</b>	<b>\$0.00</b>	<b>\$0.00</b>	<b>\$0.00</b>	<b>\$0.00</b>	<b>\$0.00</b>	<b>\$0.00</b>
3750	Viáticos en el país	\$10,000.00	-\$10,000.00	\$0.00	\$0.00	\$0.00	\$0.00	\$0.00	\$0.00
3751	Viáticos en el país	\$10,000.00	-\$10,000.00	\$0.00	\$0.00	\$0.00	\$0.00	\$0.00	\$0.00
4000	<b>TRANSFERENCIAS, ASIGNACIONES, SUBSIDIOS Y C</b>	<b>\$560,000.00</b>	<b>-\$505,500.00</b>	<b>\$54,500.00</b>	<b>\$54,500.00</b>	<b>\$54,500.00</b>	<b>\$54,500.00</b>	<b>\$54,500.00</b>	<b>\$0.00</b>
4400	<b>AYUDAS SOCIALES</b>	<b>\$560,000.00</b>	<b>-\$505,500.00</b>	<b>\$54,500.00</b>	<b>\$54,500.00</b>	<b>\$54,500.00</b>	<b>\$54,500.00</b>	<b>\$54,500.00</b>	<b>\$0.00</b>
4410	Ayudas sociales a personas	\$50,000.00	\$4,500.00	\$54,500.00	\$54,500.00	\$54,500.00	\$54,500.00	\$54,500.00	\$0.00
4411	Ayudas sociales a personas	\$50,000.00	\$4,500.00	\$54,500.00	\$54,500.00	\$54,500.00	\$54,500.00	\$54,500.00	\$0.00
4420	Becas y otras ayudas para programas de capacitación	\$500,000.00	-\$500,000.00	\$0.00	\$0.00	\$0.00	\$0.00	\$0.00	\$0.00





**MUNICIPIO DE ZARAGOZA  
SAN LUIS POTOSÍ**

**Estado Analítico del Ejercicio del Presupuesto por Fuente de Financiamiento Del 01/ene/2017 Al 31/dic/2017**

Usu: supervisor  
Rep: rptEstadoAnalíticoPresupuestoEgresos\_FF

Fecha y | 02/mar/2018  
hora de Impresión | 03:11 a.m.

Ejercicio del Presupuesto		Egresos Aprobado Al 31/12/2017	Ampliaciones / (Reducciones) Al 31/12/ 2017	Egresos Modificado Al 31/12/2017	Egresos Comprometido	Egresos Devengado	Egresos Ejercido	Egresos Pagado	Subejercicio
4421	Becas y otras ayudas para programas de capacitación	\$500,000.00	-\$500,000.00	\$0.00	\$0.00	\$0.00	\$0.00	\$0.00	\$0.00
4430	Ayudas sociales a instituciones de enseñanza	\$10,000.00	-\$10,000.00	\$0.00	\$0.00	\$0.00	\$0.00	\$0.00	\$0.00
4431	Ayudas sociales a instituciones de enseñanza	\$10,000.00	-\$10,000.00	\$0.00	\$0.00	\$0.00	\$0.00	\$0.00	\$0.00
<b>5000</b>	<b>BIENES MUEBLES, INMUEBLES E INTANGIBLES</b>	<b>\$25,000.00</b>	<b>-\$25,000.00</b>	<b>\$0.00</b>	<b>\$0.00</b>	<b>\$0.00</b>	<b>\$0.00</b>	<b>\$0.00</b>	<b>\$0.00</b>
5100	MOBILIARIO Y EQUIPO DE ADMINISTRACIÓN	\$15,000.00	-\$15,000.00	\$0.00	\$0.00	\$0.00	\$0.00	\$0.00	\$0.00
5150	Equipo de cómputo y de tecnologías de la información	\$15,000.00	-\$15,000.00	\$0.00	\$0.00	\$0.00	\$0.00	\$0.00	\$0.00
5151	Equipo de cómputo y de tecnología de la información	\$15,000.00	-\$15,000.00	\$0.00	\$0.00	\$0.00	\$0.00	\$0.00	\$0.00
5600	MAQUINARIA, OTROS EQUIPOS Y HERRAMIENTAS	\$10,000.00	-\$10,000.00	\$0.00	\$0.00	\$0.00	\$0.00	\$0.00	\$0.00
5690	Otros equipos	\$10,000.00	-\$10,000.00	\$0.00	\$0.00	\$0.00	\$0.00	\$0.00	\$0.00
5691	Otros equipos	\$10,000.00	-\$10,000.00	\$0.00	\$0.00	\$0.00	\$0.00	\$0.00	\$0.00
<b>6000</b>	<b>INVERSIÓN PÚBLICA</b>	<b>\$2,500,000.00</b>	<b>-\$2,500,000.00</b>	<b>\$0.00</b>	<b>\$0.00</b>	<b>\$0.00</b>	<b>\$0.00</b>	<b>\$0.00</b>	<b>\$0.00</b>
6100	OBRA PÚBLICA EN BIENES DE DOMINIO PÚBLICO	\$1,800,000.00	-\$1,800,000.00	\$0.00	\$0.00	\$0.00	\$0.00	\$0.00	\$0.00
6110	Edificación habitacional	\$300,000.00	-\$300,000.00	\$0.00	\$0.00	\$0.00	\$0.00	\$0.00	\$0.00
6111	Edificación habitacional	\$300,000.00	-\$300,000.00	\$0.00	\$0.00	\$0.00	\$0.00	\$0.00	\$0.00
6120	Edificación no habitacional	\$200,000.00	-\$200,000.00	\$0.00	\$0.00	\$0.00	\$0.00	\$0.00	\$0.00
6121	Edificación no habitacional	\$200,000.00	-\$200,000.00	\$0.00	\$0.00	\$0.00	\$0.00	\$0.00	\$0.00
6130	Construcción de obras para el abastecimiento de agua, petróleo, c	\$300,000.00	-\$300,000.00	\$0.00	\$0.00	\$0.00	\$0.00	\$0.00	\$0.00
6131	Construcción de obras para el abastecimiento de agua, petróleo, c	\$300,000.00	-\$300,000.00	\$0.00	\$0.00	\$0.00	\$0.00	\$0.00	\$0.00
6140	División de terrenos y construcción de obras de urbanización	\$500,000.00	-\$500,000.00	\$0.00	\$0.00	\$0.00	\$0.00	\$0.00	\$0.00
6141	División de terrenos y construcción de obras de urbanización	\$500,000.00	-\$500,000.00	\$0.00	\$0.00	\$0.00	\$0.00	\$0.00	\$0.00
6150	Construcción de vías de comunicación	\$500,000.00	-\$500,000.00	\$0.00	\$0.00	\$0.00	\$0.00	\$0.00	\$0.00
6151	Construcción de vías de comunicación	\$500,000.00	-\$500,000.00	\$0.00	\$0.00	\$0.00	\$0.00	\$0.00	\$0.00
6200	OBRA PÚBLICA EN BIENES PROPIOS	\$700,000.00	-\$700,000.00	\$0.00	\$0.00	\$0.00	\$0.00	\$0.00	\$0.00
6220	Edificación no habitacional	\$500,000.00	-\$500,000.00	\$0.00	\$0.00	\$0.00	\$0.00	\$0.00	\$0.00
6221	Edificación no habitacional	\$500,000.00	-\$500,000.00	\$0.00	\$0.00	\$0.00	\$0.00	\$0.00	\$0.00
6270	Instalaciones y equipamiento en construcciones	\$200,000.00	-\$200,000.00	\$0.00	\$0.00	\$0.00	\$0.00	\$0.00	\$0.00
6271	Instalaciones y equipamiento en construcciones	\$200,000.00	-\$200,000.00	\$0.00	\$0.00	\$0.00	\$0.00	\$0.00	\$0.00
<b>BANORTE FORTALECIMIENTO #4168502</b>		<b>\$6,055,000.00</b>	<b>-\$5,781,80...</b>	<b>\$273,193.00</b>	<b>\$273,193.00</b>	<b>\$273,193.00</b>	<b>\$273,193.00</b>	<b>\$273,193.00</b>	<b>\$0.00</b>
<b>0004 BANORTE PROG REGIONALES # 434569937</b>									
3000	SERVICIOS GENERALES	\$0.00	\$5,862.64	\$5,862.64	\$5,862.64	\$5,862.64	\$5,862.64	\$5,862.64	\$0.00
3400	SERVICIOS FINANCIEROS, BANCARIOS Y COMERCIALES	\$0.00	\$5,862.64	\$5,862.64	\$5,862.64	\$5,862.64	\$5,862.64	\$5,862.64	\$0.00



**MUNICIPIO DE ZARAGOZA  
SAN LUIS POTOSÍ**

**Estado Analítico del Ejercicio del Presupuesto por Fuente de Financiamiento Del 01/ene/2017 Al 31/dic/2017**

Usr: supervisor  
Rep: rptEstadoAnalíticoPresupuestoEgresos\_FF

Fecha y 02/mar/2018

hora de Impresión 03:11 a.m.

Ejercicio del Presupuesto		Egresos Aprobado Al 31/12/2017	Ampliaciones / (Reducciones) Al 31/12/2017	Egresos Modificado Al 31/12/2017	Egresos Comprometido	Egresos Devengado	Egresos Ejercido	Egresos Pagado	Subejercicio
3410	Servicios financieros y bancarios	\$0.00	\$5,862.64	\$5,862.64	\$5,862.64	\$5,862.64	\$5,862.64	\$5,862.64	\$0.00
3411	Servicios financieros y bancarios	\$0.00	\$5,862.64	\$5,862.64	\$5,862.64	\$5,862.64	\$5,862.64	\$5,862.64	\$0.00
<b>BANORTE PROG REGIONALES # 434569</b>		\$0.00	\$5,862.64	\$5,862.64	\$5,862.64	\$5,862.64	\$5,862.64	\$5,862.64	\$0.00
<b>0005 BANORTE FONDO MINERO # 4243755344</b>									
3000	SERVICIOS GENERALES	\$0.00	\$32.48	\$32.48	\$32.48	\$32.48	\$32.48	\$32.48	\$0.00
3400	SERVICIOS FINANCIEROS, BANCARIOS Y COMERCIALES	\$0.00	\$32.48	\$32.48	\$32.48	\$32.48	\$32.48	\$32.48	\$0.00
3410	Servicios financieros y bancarios	\$0.00	\$32.48	\$32.48	\$32.48	\$32.48	\$32.48	\$32.48	\$0.00
3411	Servicios financieros y bancarios	\$0.00	\$32.48	\$32.48	\$32.48	\$32.48	\$32.48	\$32.48	\$0.00
<b>BANORTE FONDO MINERO # 424375534</b>		\$0.00	\$32.48	\$32.48	\$32.48	\$32.48	\$32.48	\$32.48	\$0.00
<b>0006 BANORTE FONDO MINERO # 424375335</b>									
3000	SERVICIOS GENERALES	\$0.00	\$468.64	\$468.64	\$468.64	\$468.64	\$468.64	\$468.64	\$0.00
3400	SERVICIOS FINANCIEROS, BANCARIOS Y COMERCIALES	\$0.00	\$468.64	\$468.64	\$468.64	\$468.64	\$468.64	\$468.64	\$0.00
3410	Servicios financieros y bancarios	\$0.00	\$468.64	\$468.64	\$468.64	\$468.64	\$468.64	\$468.64	\$0.00
3411	Servicios financieros y bancarios	\$0.00	\$468.64	\$468.64	\$468.64	\$468.64	\$468.64	\$468.64	\$0.00
<b>BANORTE FONDO MINERO # 424375335</b>		\$0.00	\$468.64	\$468.64	\$468.64	\$468.64	\$468.64	\$468.64	\$0.00
<b>0007 BANORTE FONDO MINERO #416850565</b>									
3000	SERVICIOS GENERALES	\$0.00	\$16.24	\$16.24	\$16.24	\$16.24	\$16.24	\$16.24	\$0.00
3400	SERVICIOS FINANCIEROS, BANCARIOS Y COMERCIALES	\$0.00	\$16.24	\$16.24	\$16.24	\$16.24	\$16.24	\$16.24	\$0.00
3410	Servicios financieros y bancarios	\$0.00	\$16.24	\$16.24	\$16.24	\$16.24	\$16.24	\$16.24	\$0.00
3411	Servicios financieros y bancarios	\$0.00	\$16.24	\$16.24	\$16.24	\$16.24	\$16.24	\$16.24	\$0.00
<b>BANORTE FONDO MINERO #416850565</b>		\$0.00	\$16.24	\$16.24	\$16.24	\$16.24	\$16.24	\$16.24	\$0.00
<b>0008 BANORTE FONDO MINERO #416850547</b>									
3000	SERVICIOS GENERALES	\$0.00	\$484.88	\$484.88	\$484.88	\$484.88	\$484.88	\$484.88	\$0.00
3400	SERVICIOS FINANCIEROS, BANCARIOS Y COMERCIALES	\$0.00	\$484.88	\$484.88	\$484.88	\$484.88	\$484.88	\$484.88	\$0.00
3410	Servicios financieros y bancarios	\$0.00	\$484.88	\$484.88	\$484.88	\$484.88	\$484.88	\$484.88	\$0.00
3411	Servicios financieros y bancarios	\$0.00	\$484.88	\$484.88	\$484.88	\$484.88	\$484.88	\$484.88	\$0.00
6000	INVERSIÓN PÚBLICA	\$0.00	\$122,269.51	\$122,269.51	\$122,269.51	\$122,269.51	\$122,269.51	\$122,269.51	\$0.00
6100	OBRA PÚBLICA EN BIENES DE DOMINIO PÚBLICO	\$0.00	\$122,269.51	\$122,269.51	\$122,269.51	\$122,269.51	\$122,269.51	\$122,269.51	\$0.00



**MUNICIPIO DE ZARAGOZA  
SAN LUIS POTOSÍ**

**Estado Analítico del Ejercicio del Presupuesto por Fuente de Financiamiento Del 01/ene/2017 Al 31/dic/2017**

Usu: supervisor

Rep: rptEstadoAnalíticoPresupuestoEgresos\_FF

Fecha y 02/mar/2018

hora de Impresión 03:11 a.m.

Ejercicio del Presupuesto		Egresos Aprobado Al 31/12/2017	Ampliaciones / (Reducciones) Al 31/12/2017	Egresos Modificado Al 31/12/2017	Egresos Comprometido	Egresos Devengado	Egresos Ejercido	Egresos Pagado	Subejercicio
6140	División de terrenos y construcción de obras de urbanización	\$0.00	\$122,269.51	\$122,269.51	\$122,269.51	\$122,269.51	\$122,269.51	\$122,269.51	\$0.00
6141	División de terrenos y construcción de obras de urbanización	\$0.00	\$122,269.51	\$122,269.51	\$122,269.51	\$122,269.51	\$122,269.51	\$122,269.51	\$0.00
<b>BANORTE FONDO MINERO #416850547</b>		<b>\$0.00</b>	<b>\$122,754.39</b>	<b>\$122,754.39</b>	<b>\$122,754.39</b>	<b>\$122,754.39</b>	<b>\$122,754.39</b>	<b>\$122,754.39</b>	<b>\$0.00</b>
<b>0009 BANORTE FONDO MINERO #424375308</b>									
3000	SERVICIOS GENERALES	\$0.00	\$921.04	\$921.04	\$921.04	\$921.04	\$921.04	\$921.04	\$0.00
3400	SERVICIOS FINANCIEROS, BANCARIOS Y COMERCIALES	\$0.00	\$921.04	\$921.04	\$921.04	\$921.04	\$921.04	\$921.04	\$0.00
3410	Servicios financieros y bancarios	\$0.00	\$921.04	\$921.04	\$921.04	\$921.04	\$921.04	\$921.04	\$0.00
3411	Servicios financieros y bancarios	\$0.00	\$921.04	\$921.04	\$921.04	\$921.04	\$921.04	\$921.04	\$0.00
<b>BANORTE FONDO MINERO #424375308</b>		<b>\$0.00</b>	<b>\$921.04</b>	<b>\$921.04</b>	<b>\$921.04</b>	<b>\$921.04</b>	<b>\$921.04</b>	<b>\$921.04</b>	<b>\$0.00</b>
<b>0010 BANORTE FONDO MINERO # 416850556</b>									
3000	SERVICIOS GENERALES	\$0.00	\$1,825.84	\$1,825.84	\$1,825.84	\$1,825.84	\$1,825.84	\$1,825.84	\$0.00
3400	SERVICIOS FINANCIEROS, BANCARIOS Y COMERCIALES	\$0.00	\$1,825.84	\$1,825.84	\$1,825.84	\$1,825.84	\$1,825.84	\$1,825.84	\$0.00
3410	Servicios financieros y bancarios	\$0.00	\$1,825.84	\$1,825.84	\$1,825.84	\$1,825.84	\$1,825.84	\$1,825.84	\$0.00
3411	Servicios financieros y bancarios	\$0.00	\$1,825.84	\$1,825.84	\$1,825.84	\$1,825.84	\$1,825.84	\$1,825.84	\$0.00
<b>BANORTE FONDO MINERO # 416850556</b>		<b>\$0.00</b>	<b>\$1,825.84</b>	<b>\$1,825.84</b>	<b>\$1,825.84</b>	<b>\$1,825.84</b>	<b>\$1,825.84</b>	<b>\$1,825.84</b>	<b>\$0.00</b>
<b>0011 BANORTE FONDO MINERO #424375326</b>									
3000	SERVICIOS GENERALES	\$0.00	\$4,015.22	\$4,015.22	\$4,015.22	\$4,015.22	\$4,015.22	\$4,015.22	\$0.00
3400	SERVICIOS FINANCIEROS, BANCARIOS Y COMERCIALES	\$0.00	\$4,015.22	\$4,015.22	\$4,015.22	\$4,015.22	\$4,015.22	\$4,015.22	\$0.00
3410	Servicios financieros y bancarios	\$0.00	\$4,015.22	\$4,015.22	\$4,015.22	\$4,015.22	\$4,015.22	\$4,015.22	\$0.00
3411	Servicios financieros y bancarios	\$0.00	\$4,015.22	\$4,015.22	\$4,015.22	\$4,015.22	\$4,015.22	\$4,015.22	\$0.00
<b>BANORTE FONDO MINERO #424375326</b>		<b>\$0.00</b>	<b>\$4,015.22</b>	<b>\$4,015.22</b>	<b>\$4,015.22</b>	<b>\$4,015.22</b>	<b>\$4,015.22</b>	<b>\$4,015.22</b>	<b>\$0.00</b>
<b>0012 BANORTE FONDO MINERO #424375317</b>									
6000	INVERSIÓN PÚBLICA	\$0.00	\$307,535.97	\$307,535.97	\$307,535.97	\$307,535.97	\$307,535.97	\$307,535.97	\$0.00
6100	OBRA PÚBLICA EN BIENES DE DOMINIO PÚBLICO	\$0.00	\$307,535.97	\$307,535.97	\$307,535.97	\$307,535.97	\$307,535.97	\$307,535.97	\$0.00
6170	Instalaciones y equipamiento en construcciones	\$0.00	\$307,535.97	\$307,535.97	\$307,535.97	\$307,535.97	\$307,535.97	\$307,535.97	\$0.00
6171	Instalaciones y equipamiento en construcciones	\$0.00	\$307,535.97	\$307,535.97	\$307,535.97	\$307,535.97	\$307,535.97	\$307,535.97	\$0.00
<b>BANORTE FONDO MINERO #424375317</b>		<b>\$0.00</b>	<b>\$307,535.97</b>	<b>\$307,535.97</b>	<b>\$307,535.97</b>	<b>\$307,535.97</b>	<b>\$307,535.97</b>	<b>\$307,535.97</b>	<b>\$0.00</b>



**MUNICIPIO DE ZARAGOZA  
SAN LUIS POTOSÍ**

Estado Analítico del Ejercicio del Presupuesto por Fuente de Financiamiento Del 01/ene/2017 Al 31/dic/2017

Usr: supervisor  
Rep: rptEstadoAnalíticoPresupuestoEgresos\_FF

Fecha y 02/mar/2018  
hora de Impresión 03:11 a.m.

Ejercicio del Presupuesto		Egresos Aprobado Al 31/12/2017	Ampliaciones / (Reducciones) Al 31/12/ 2017	Egresos Modificado Al 31/12/2017	Egresos Comprometido	Egresos Devengado	Egresos Ejercido	Egresos Pagado	Subejercicio
<b>0013 BANORTE FONDO MINERO # 416850538</b>									
3000	SERVICIOS GENERALES	\$0.00	\$2,085.68	\$2,085.68	\$2,085.68	\$2,085.68	\$2,085.68	\$2,085.68	\$0.00
3400	SERVICIOS FINANCIEROS, BANCARIOS Y COMERCIALES	\$0.00	\$2,085.68	\$2,085.68	\$2,085.68	\$2,085.68	\$2,085.68	\$2,085.68	\$0.00
3410	Servicios financieros y bancarios	\$0.00	\$2,085.68	\$2,085.68	\$2,085.68	\$2,085.68	\$2,085.68	\$2,085.68	\$0.00
3411	Servicios financieros y bancarios	\$0.00	\$2,085.68	\$2,085.68	\$2,085.68	\$2,085.68	\$2,085.68	\$2,085.68	\$0.00
6000	INVERSIÓN PÚBLICA	\$0.00	\$1,294,792.92	\$1,294,792.92	\$1,294,792.92	\$1,294,792.92	\$1,294,792.92	\$1,294,792.92	\$0.00
6100	OBRA PÚBLICA EN BIENES DE DOMINIO PÚBLICO	\$0.00	\$1,294,792.92	\$1,294,792.92	\$1,294,792.92	\$1,294,792.92	\$1,294,792.92	\$1,294,792.92	\$0.00
6140	División de terrenos y construcción de obras de urbanización	\$0.00	\$1,294,792.92	\$1,294,792.92	\$1,294,792.92	\$1,294,792.92	\$1,294,792.92	\$1,294,792.92	\$0.00
6141	División de terrenos y construcción de obras de urbanización	\$0.00	\$1,294,792.92	\$1,294,792.92	\$1,294,792.92	\$1,294,792.92	\$1,294,792.92	\$1,294,792.92	\$0.00
<b>BANORTE FONDO MINERO # 416850538</b>		<b>\$0.00</b>	<b>\$1,296,878.60</b>	<b>\$1,296,878.60</b>	<b>\$1,296,878.60</b>	<b>\$1,296,878.60</b>	<b>\$1,296,878.60</b>	<b>\$1,296,878.60</b>	<b>\$0.00</b>
<b>0015 BANORTE FONDO MINERO #424375474</b>									
6000	INVERSIÓN PÚBLICA	\$0.00	\$537,361.17	\$537,361.17	\$537,361.17	\$537,361.17	\$537,361.17	\$537,361.17	\$0.00
6100	OBRA PÚBLICA EN BIENES DE DOMINIO PÚBLICO	\$0.00	\$537,361.17	\$537,361.17	\$537,361.17	\$537,361.17	\$537,361.17	\$537,361.17	\$0.00
6140	División de terrenos y construcción de obras de urbanización	\$0.00	\$537,361.17	\$537,361.17	\$537,361.17	\$537,361.17	\$537,361.17	\$537,361.17	\$0.00
6141	División de terrenos y construcción de obras de urbanización	\$0.00	\$537,361.17	\$537,361.17	\$537,361.17	\$537,361.17	\$537,361.17	\$537,361.17	\$0.00
<b>BANORTE FONDO MINERO #424375474</b>		<b>\$0.00</b>	<b>\$537,361.17</b>	<b>\$537,361.17</b>	<b>\$537,361.17</b>	<b>\$537,361.17</b>	<b>\$537,361.17</b>	<b>\$537,361.17</b>	<b>\$0.00</b>
<b>0017 BANORTE FISE #455462417</b>									
6000	INVERSIÓN PÚBLICA	\$0.00	\$807,645.99	\$807,645.99	\$807,645.99	\$807,645.99	\$807,645.99	\$807,645.99	\$0.00
6100	OBRA PÚBLICA EN BIENES DE DOMINIO PÚBLICO	\$0.00	\$807,645.99	\$807,645.99	\$807,645.99	\$807,645.99	\$807,645.99	\$807,645.99	\$0.00
6110	Edificación habitacional	\$0.00	\$807,645.99	\$807,645.99	\$807,645.99	\$807,645.99	\$807,645.99	\$807,645.99	\$0.00
6111	Edificación habitacional	\$0.00	\$807,645.99	\$807,645.99	\$807,645.99	\$807,645.99	\$807,645.99	\$807,645.99	\$0.00
<b>BANORTE FISE #455462417</b>		<b>\$0.00</b>	<b>\$807,645.99</b>	<b>\$807,645.99</b>	<b>\$807,645.99</b>	<b>\$807,645.99</b>	<b>\$807,645.99</b>	<b>\$807,645.99</b>	<b>\$0.00</b>
<b>0018 BANORTE FAFEF #874792304</b>									
3000	SERVICIOS GENERALES	\$0.00	\$3,166.80	\$3,166.80	\$3,166.80	\$3,166.80	\$3,166.80	\$3,166.80	\$0.00
3400	SERVICIOS FINANCIEROS, BANCARIOS Y COMERCIALES	\$0.00	\$3,166.80	\$3,166.80	\$3,166.80	\$3,166.80	\$3,166.80	\$3,166.80	\$0.00
3410	Servicios financieros y bancarios	\$0.00	\$3,166.80	\$3,166.80	\$3,166.80	\$3,166.80	\$3,166.80	\$3,166.80	\$0.00
3411	Servicios financieros y bancarios	\$0.00	\$3,166.80	\$3,166.80	\$3,166.80	\$3,166.80	\$3,166.80	\$3,166.80	\$0.00
6000	INVERSIÓN PÚBLICA	\$5,300,000.00	-\$5,300,000.00	\$0.00	\$0.00	\$0.00	\$0.00	\$0.00	\$0.00

Ejercicio del Presupuesto		Egresos Aprobado Al 31/12/2017	Ampliaciones / (Reducciones) Al 31/12/ 2017	Egresos Modificado Al 31/12/2017	Egresos Comprometido	Egresos Devengado	Egresos Ejercido	Egresos Pagado	Subejercicio
2421	Cemento y productos de concreto	\$0.00	\$69,278.62	\$69,278.62	\$69,278.62	\$69,278.62	\$69,278.62	\$69,278.62	\$0.00
2460	Material eléctrico y electrónico	\$0.00	\$84,768.16	\$84,768.16	\$84,768.16	\$84,768.16	\$84,768.16	\$84,768.16	\$0.00
2461	Material eléctrico y electrónico	\$0.00	\$84,768.16	\$84,768.16	\$84,768.16	\$84,768.16	\$84,768.16	\$84,768.16	\$0.00
2490	Otros materiales y artículos de construcción y reparación	\$0.00	\$199,714.92	\$199,714.92	\$199,714.92	\$199,714.92	\$199,714.92	\$199,714.92	\$0.00
2491	Otros materiales y artículos de construcción y reparación	\$0.00	\$199,714.92	\$199,714.92	\$199,714.92	\$199,714.92	\$199,714.92	\$199,714.92	\$0.00
2700	VESTUARIO, BLANCOS, PRENDAS DE PROTECCIÓN Y ARTÍC	\$0.00	\$226,951.81	\$226,951.81	\$226,951.81	\$226,951.81	\$226,951.81	\$226,951.81	\$0.00
2710	Vestuario y uniformes	\$0.00	\$226,951.81	\$226,951.81	\$226,951.81	\$226,951.81	\$226,951.81	\$226,951.81	\$0.00
2711	Vestuario y uniformes	\$0.00	\$226,951.81	\$226,951.81	\$226,951.81	\$226,951.81	\$226,951.81	\$226,951.81	\$0.00
2800	MATERIALES Y SUMINISTROS PARA SEGURIDAD	\$0.00	\$302,425.92	\$302,425.92	\$302,425.92	\$302,425.92	\$302,425.92	\$302,425.92	\$0.00
2820	Materiales de seguridad pública	\$0.00	\$302,425.92	\$302,425.92	\$302,425.92	\$302,425.92	\$302,425.92	\$302,425.92	\$0.00
2821	Materiales de seguridad pública	\$0.00	\$302,425.92	\$302,425.92	\$302,425.92	\$302,425.92	\$302,425.92	\$302,425.92	\$0.00
3000	<b>SERVICIOS GENERALES</b>	\$0.00	\$435,662.43	\$435,662.43	\$435,662.43	\$435,662.43	\$435,662.43	\$435,662.43	\$0.00
3100	<b>SERVICIOS BÁSICOS</b>	\$0.00	\$273,554.22	\$273,554.22	\$273,554.22	\$273,554.22	\$273,554.22	\$273,554.22	\$0.00
3130	Agua	\$0.00	\$273,554.22	\$273,554.22	\$273,554.22	\$273,554.22	\$273,554.22	\$273,554.22	\$0.00
3131	Agua	\$0.00	\$273,554.22	\$273,554.22	\$273,554.22	\$273,554.22	\$273,554.22	\$273,554.22	\$0.00
3400	<b>SERVICIOS FINANCIEROS, BANCARIOS Y COMERCIALES</b>	\$0.00	\$21,581.34	\$21,581.34	\$21,581.34	\$21,581.34	\$21,581.34	\$21,581.34	\$0.00
3410	Servicios financieros y bancarios	\$0.00	\$21,581.34	\$21,581.34	\$21,581.34	\$21,581.34	\$21,581.34	\$21,581.34	\$0.00
3411	Servicios financieros y bancarios	\$0.00	\$21,581.34	\$21,581.34	\$21,581.34	\$21,581.34	\$21,581.34	\$21,581.34	\$0.00
3500	<b>SERVICIOS DE INSTALACIÓN, REPARACIÓN, MANTENIMIEN</b>	\$0.00	\$58,588.87	\$58,588.87	\$58,588.87	\$58,588.87	\$58,588.87	\$58,588.87	\$0.00
3510	Conservación y mantenimiento menor de inmuebles	\$0.00	\$29,498.80	\$29,498.80	\$29,498.80	\$29,498.80	\$29,498.80	\$29,498.80	\$0.00
3511	Conservación y mantenimiento menor de inmuebles	\$0.00	\$29,498.80	\$29,498.80	\$29,498.80	\$29,498.80	\$29,498.80	\$29,498.80	\$0.00
3550	Reparación y mantenimiento de equipo de transporte	\$0.00	\$29,090.07	\$29,090.07	\$29,090.07	\$29,090.07	\$29,090.07	\$29,090.07	\$0.00
3551	Reparación y mantenimiento de equipo de transporte	\$0.00	\$29,090.07	\$29,090.07	\$29,090.07	\$29,090.07	\$29,090.07	\$29,090.07	\$0.00
3900	<b>OTROS SERVICIOS GENERALES</b>	\$0.00	\$81,938.00	\$81,938.00	\$81,938.00	\$81,938.00	\$81,938.00	\$81,938.00	\$0.00
3920	Impuestos y derechos	\$0.00	\$81,938.00	\$81,938.00	\$81,938.00	\$81,938.00	\$81,938.00	\$81,938.00	\$0.00
3921	Impuestos y derechos	\$0.00	\$81,938.00	\$81,938.00	\$81,938.00	\$81,938.00	\$81,938.00	\$81,938.00	\$0.00
4000	<b>TRANSFERENCIAS, ASIGNACIONES, SUBSIDIOS Y C</b>	\$0.00	\$5,064,876.54	\$5,064,876.54	\$5,064,876.54	\$5,064,876.54	\$5,064,876.54	\$5,064,876.54	\$0.00
4400	<b>AYUDAS SOCIALES</b>	\$0.00	\$5,064,876.54	\$5,064,876.54	\$5,064,876.54	\$5,064,876.54	\$5,064,876.54	\$5,064,876.54	\$0.00
4410	Ayudas sociales a personas	\$0.00	\$4,313,476.54	\$4,313,476.54	\$4,313,476.54	\$4,313,476.54	\$4,313,476.54	\$4,313,476.54	\$0.00
4411	Ayudas sociales a personas	\$0.00	\$4,313,476.54	\$4,313,476.54	\$4,313,476.54	\$4,313,476.54	\$4,313,476.54	\$4,313,476.54	\$0.00
4420	Becas y otras ayudas para programas de capacitación	\$0.00	\$715,400.00	\$715,400.00	\$715,400.00	\$715,400.00	\$715,400.00	\$715,400.00	\$0.00
4421	Becas y otras ayudas para programas de capacitación	\$0.00	\$715,400.00	\$715,400.00	\$715,400.00	\$715,400.00	\$715,400.00	\$715,400.00	\$0.00



**MUNICIPIO DE ZARAGOZA  
SAN LUIS POTOSÍ**

**Estado Analítico del Ejercicio del Presupuesto por Fuente de Financiamiento Del 01/ene/2017 Al 31/dic/2017**

Usr: supervisor  
Rep: rptEstadoAnalíticoPresupuestoEgresos\_FF

Fecha y | 02/mar/2018  
hora de Impresión | 03:11 a.m.

Ejercicio del Presupuesto		Egresos Aprobado Al 31/12/2017	Ampliaciones / (Reducciones) Al 31/12/ 2017	Egresos Modificado Al 31/12/2017	Egresos Comprometido	Egresos Devengado	Egresos Ejercido	Egresos Pagado	Subejercicio
2400	MATERIALES Y ARTÍCULOS DE CONSTRUCCIÓN Y DE REPAI	\$0.00	\$213,575.86	\$213,575.86	\$213,575.86	\$213,575.86	\$213,575.86	\$213,575.86	\$0.00
2420	Cemento y productos de concreto	\$0.00	\$160,000.01	\$160,000.01	\$160,000.01	\$160,000.01	\$160,000.01	\$160,000.01	\$0.00
2421	Cemento y productos de concreto	\$0.00	\$160,000.01	\$160,000.01	\$160,000.01	\$160,000.01	\$160,000.01	\$160,000.01	\$0.00
2460	Material eléctrico y electrónico	\$0.00	\$53,575.85	\$53,575.85	\$53,575.85	\$53,575.85	\$53,575.85	\$53,575.85	\$0.00
2461	Material eléctrico y electrónico	\$0.00	\$53,575.85	\$53,575.85	\$53,575.85	\$53,575.85	\$53,575.85	\$53,575.85	\$0.00
3000	<b>SERVICIOS GENERALES</b>	\$0.00	\$358,887.50	\$358,887.50	\$358,887.50	\$358,887.50	\$358,887.50	\$358,887.50	\$0.00
3100	<b>SERVICIOS BÁSICOS</b>	\$0.00	\$356,559.42	\$356,559.42	\$356,559.42	\$356,559.42	\$356,559.42	\$356,559.42	\$0.00
3110	Energía eléctrica	\$0.00	\$13,908.40	\$13,908.40	\$13,908.40	\$13,908.40	\$13,908.40	\$13,908.40	\$0.00
3111	Energía eléctrica	\$0.00	\$13,908.40	\$13,908.40	\$13,908.40	\$13,908.40	\$13,908.40	\$13,908.40	\$0.00
3130	Agua	\$0.00	\$342,651.02	\$342,651.02	\$342,651.02	\$342,651.02	\$342,651.02	\$342,651.02	\$0.00
3131	Agua	\$0.00	\$342,651.02	\$342,651.02	\$342,651.02	\$342,651.02	\$342,651.02	\$342,651.02	\$0.00
3400	<b>SERVICIOS FINANCIEROS, BANCARIOS Y COMERCIALES</b>	\$0.00	\$2,328.08	\$2,328.08	\$2,328.08	\$2,328.08	\$2,328.08	\$2,328.08	\$0.00
3410	Servicios financieros y bancarios	\$0.00	\$2,328.08	\$2,328.08	\$2,328.08	\$2,328.08	\$2,328.08	\$2,328.08	\$0.00
3411	Servicios financieros y bancarios	\$0.00	\$2,328.08	\$2,328.08	\$2,328.08	\$2,328.08	\$2,328.08	\$2,328.08	\$0.00
4000	<b>TRANSFERENCIAS, ASIGNACIONES, SUBSIDIOS Y C</b>	\$0.00	\$236,969.48	\$236,969.48	\$236,969.48	\$236,969.48	\$236,969.48	\$236,969.48	\$0.00
4400	<b>AYUDAS SOCIALES</b>	\$0.00	\$236,969.48	\$236,969.48	\$236,969.48	\$236,969.48	\$236,969.48	\$236,969.48	\$0.00
4410	Ayudas sociales a personas	\$0.00	\$236,969.48	\$236,969.48	\$236,969.48	\$236,969.48	\$236,969.48	\$236,969.48	\$0.00
4411	Ayudas sociales a personas	\$0.00	\$236,969.48	\$236,969.48	\$236,969.48	\$236,969.48	\$236,969.48	\$236,969.48	\$0.00
6000	<b>INVERSIÓN PÚBLICA</b>	\$0.00	\$12,864,641.36	\$12,864,641.36	\$12,864,641.36	\$12,864,641.36	\$12,864,641.36	\$12,864,641.36	\$0.00
6100	<b>OBRA PÚBLICA EN BIENES DE DOMINIO PÚBLICO</b>	\$0.00	\$12,864,641.36	\$12,864,641.36	\$12,864,641.36	\$12,864,641.36	\$12,864,641.36	\$12,864,641.36	\$0.00
6110	Edificación habitacional	\$0.00	\$450,000.00	\$450,000.00	\$450,000.00	\$450,000.00	\$450,000.00	\$450,000.00	\$0.00
6111	Edificación habitacional	\$0.00	\$450,000.00	\$450,000.00	\$450,000.00	\$450,000.00	\$450,000.00	\$450,000.00	\$0.00
6120	Edificación no habitacional	\$0.00	\$3,092,379.34	\$3,092,379.34	\$3,092,379.34	\$3,092,379.34	\$3,092,379.34	\$3,092,379.34	\$0.00
6122	Construccion y Rehabilitacion de Escuelas	\$0.00	\$1,992,153.83	\$1,992,153.83	\$1,992,153.83	\$1,992,153.83	\$1,992,153.83	\$1,992,153.83	\$0.00
6123	Const y Rehabilitacion de Escuelas	\$0.00	\$1,100,225.51	\$1,100,225.51	\$1,100,225.51	\$1,100,225.51	\$1,100,225.51	\$1,100,225.51	\$0.00
6130	Construcción de obras para el abastecimiento de agua, petróleo, c	\$0.00	\$5,292,131.72	\$5,292,131.72	\$5,292,131.72	\$5,292,131.72	\$5,292,131.72	\$5,292,131.72	\$0.00
6131	Construcción de obras para el abastecimiento de agua, petróleo, c	\$0.00	\$5,292,131.72	\$5,292,131.72	\$5,292,131.72	\$5,292,131.72	\$5,292,131.72	\$5,292,131.72	\$0.00
6140	División de terrenos y construcción de obras de urbanización	\$0.00	\$3,866,345.50	\$3,866,345.50	\$3,866,345.50	\$3,866,345.50	\$3,866,345.50	\$3,866,345.50	\$0.00
6141	División de terrenos y construcción de obras de urbanización	\$0.00	\$3,866,345.50	\$3,866,345.50	\$3,866,345.50	\$3,866,345.50	\$3,866,345.50	\$3,866,345.50	\$0.00
6150	Construcción de vías de comunicación	\$0.00	\$80,056.00	\$80,056.00	\$80,056.00	\$80,056.00	\$80,056.00	\$80,056.00	\$0.00
6151	Construcción de vías de comunicación	\$0.00	\$80,056.00	\$80,056.00	\$80,056.00	\$80,056.00	\$80,056.00	\$80,056.00	\$0.00
6170	Instalaciones y equipamiento en construcciones	\$0.00	\$83,728.80	\$83,728.80	\$83,728.80	\$83,728.80	\$83,728.80	\$83,728.80	\$0.00



**MUNICIPIO DE ZARAGOZA  
SAN LUIS POTOSÍ**

**Estado Analítico del Ejercicio del Presupuesto por Fuente de Financiamiento Del 01/ene/2017 Al 31/dic/2017**

Usr: supervisor  
Rep: rptEstadoAnalíticoPresupuestoEgresos\_FF

Fecha y 02/mar/2018

hora de Impresión 03:11 a.m.

Ejercicio del Presupuesto	Egresos Aprobado Al 31/12/2017	Ampliaciones / (Reducciones) Al 31/12/ 2017	Egresos Modificado Al 31/12/2017	Egresos Comprometido	Egresos Devengado	Egresos Ejercido	Egresos Pagado	Subejercicio
6171 Instalaciones y equipamiento en construcciones	\$0.00	\$83,728.80	\$83,728.80	\$83,728.80	\$83,728.80	\$83,728.80	\$83,728.80	\$0.00
<b>BANORTE INFRA 2017 #468699727</b>	<b>\$0.00</b>	<b>\$13,674,074.20</b>	<b>\$13,674,074.20</b>	<b>\$13,674,074.20</b>	<b>\$13,674,074.20</b>	<b>\$13,674,074.20</b>	<b>\$13,674,074.20</b>	<b>\$0.00</b>
<b>0021 FORTA DE INVERSION 17 #468699923</b>								
3000 SERVICIOS GENERALES	\$0.00	\$97.44	\$97.44	\$97.44	\$97.44	\$97.44	\$97.44	\$0.00
3400 SERVICIOS FINANCIEROS, BANCARIOS Y COMERCIALES	\$0.00	\$97.44	\$97.44	\$97.44	\$97.44	\$97.44	\$97.44	\$0.00
3410 Servicios financieros y bancarios	\$0.00	\$97.44	\$97.44	\$97.44	\$97.44	\$97.44	\$97.44	\$0.00
3411 Servicios financieros y bancarios	\$0.00	\$97.44	\$97.44	\$97.44	\$97.44	\$97.44	\$97.44	\$0.00
6000 INVERSIÓN PÚBLICA	\$0.00	\$7,373,338.20	\$7,373,338.20	\$7,373,338.20	\$7,373,338.20	\$7,373,338.20	\$7,373,338.20	\$0.00
6100 OBRA PÚBLICA EN BIENES DE DOMINIO PÚBLICO	\$0.00	\$7,373,338.20	\$7,373,338.20	\$7,373,338.20	\$7,373,338.20	\$7,373,338.20	\$7,373,338.20	\$0.00
6140 División de terrenos y construcción de obras de urbanización	\$0.00	\$7,373,338.20	\$7,373,338.20	\$7,373,338.20	\$7,373,338.20	\$7,373,338.20	\$7,373,338.20	\$0.00
6141 División de terrenos y construcción de obras de urbanización	\$0.00	\$7,373,338.20	\$7,373,338.20	\$7,373,338.20	\$7,373,338.20	\$7,373,338.20	\$7,373,338.20	\$0.00
<b>FORTA DE INVERSIÓN 17 #468699923</b>	<b>\$0.00</b>	<b>\$7,373,435.64</b>	<b>\$7,373,435.64</b>	<b>\$7,373,435.64</b>	<b>\$7,373,435.64</b>	<b>\$7,373,435.64</b>	<b>\$7,373,435.64</b>	<b>\$0.00</b>
<b>0022 FDO FORTA INFRA EST Y MPAL #468700061</b>								
6000 INVERSIÓN PÚBLICA	\$0.00	\$14,582,193.90	\$14,582,193.90	\$14,582,193.90	\$14,582,193.90	\$14,582,193.90	\$14,582,193.90	\$0.00
6100 OBRA PÚBLICA EN BIENES DE DOMINIO PÚBLICO	\$0.00	\$12,782,889.66	\$12,782,889.66	\$12,782,889.66	\$12,782,889.66	\$12,782,889.66	\$12,782,889.66	\$0.00
6140 División de terrenos y construcción de obras de urbanización	\$0.00	\$12,782,889.66	\$12,782,889.66	\$12,782,889.66	\$12,782,889.66	\$12,782,889.66	\$12,782,889.66	\$0.00
6141 División de terrenos y construcción de obras de urbanización	\$0.00	\$12,782,889.66	\$12,782,889.66	\$12,782,889.66	\$12,782,889.66	\$12,782,889.66	\$12,782,889.66	\$0.00
6200 OBRA PÚBLICA EN BIENES PROPIOS	\$0.00	\$1,799,304.24	\$1,799,304.24	\$1,799,304.24	\$1,799,304.24	\$1,799,304.24	\$1,799,304.24	\$0.00
6240 División de terrenos y construcción de obras de urbanización	\$0.00	\$1,799,304.24	\$1,799,304.24	\$1,799,304.24	\$1,799,304.24	\$1,799,304.24	\$1,799,304.24	\$0.00
6241 División de terrenos y construcción de obras de urbanización	\$0.00	\$1,799,304.24	\$1,799,304.24	\$1,799,304.24	\$1,799,304.24	\$1,799,304.24	\$1,799,304.24	\$0.00
<b>FDO FORTA INFRA EST Y MPAL #46870</b>	<b>\$0.00</b>	<b>\$14,582,193.90</b>	<b>\$14,582,193.90</b>	<b>\$14,582,193.90</b>	<b>\$14,582,193.90</b>	<b>\$14,582,193.90</b>	<b>\$14,582,193.90</b>	<b>\$0.00</b>
<b>0023 FORTALECIMIENTO INVERSION 17,#490589696</b>								
3000 SERVICIOS GENERALES	\$0.00	\$1,470.88	\$1,470.88	\$1,470.88	\$1,470.88	\$1,470.88	\$1,470.88	\$0.00
3400 SERVICIOS FINANCIEROS, BANCARIOS Y COMERCIALES	\$0.00	\$1,470.88	\$1,470.88	\$1,470.88	\$1,470.88	\$1,470.88	\$1,470.88	\$0.00
3410 Servicios financieros y bancarios	\$0.00	\$1,470.88	\$1,470.88	\$1,470.88	\$1,470.88	\$1,470.88	\$1,470.88	\$0.00
3411 Servicios financieros y bancarios	\$0.00	\$1,470.88	\$1,470.88	\$1,470.88	\$1,470.88	\$1,470.88	\$1,470.88	\$0.00
6000 INVERSIÓN PÚBLICA	\$0.00	\$6,178,346.84	\$6,178,346.84	\$6,178,346.84	\$6,178,346.84	\$6,178,346.84	\$6,178,346.84	\$0.00
6100 OBRA PÚBLICA EN BIENES DE DOMINIO PÚBLICO	\$0.00	\$6,178,346.84	\$6,178,346.84	\$6,178,346.84	\$6,178,346.84	\$6,178,346.84	\$6,178,346.84	\$0.00
6140 División de terrenos y construcción de obras de urbanización	\$0.00	\$6,178,346.84	\$6,178,346.84	\$6,178,346.84	\$6,178,346.84	\$6,178,346.84	\$6,178,346.84	\$0.00



**MUNICIPIO DE ZARAGOZA  
SAN LUIS POTOSÍ**

**Estado Analítico del Ejercicio del Presupuesto por Fuente de Financiamiento Del 01/ene/2017 Al 31/dic/2017**

Usr: supervisor  
Rep: rptEstadoAnalíticoPresupuestoEgresos\_FF

Fecha y | 02/mar/2018  
hora de Impresión | 03:11 a.m.

Ejercicio del Presupuesto		Egresos Aprobado Al 31/12/2017	Ampliaciones / (Reducciones) Al 31/12/ 2017	Egresos Modificado Al 31/12/2017	Egresos Comprometido	Egresos Devengado	Egresos Ejercido	Egresos Pagado	Subejercicio
6141	División de terrenos y construcción de obras de urbanización	\$0.00	\$6,178,346.84	\$6,178,346.84	\$6,178,346.84	\$6,178,346.84	\$6,178,346.84	\$6,178,346.84	\$0.00
<b>FORTALECIMIENTO INVERSION 17,#490:</b>		\$0.00	\$6,179,817.72	\$6,179,817.72	\$6,179,817.72	\$6,179,817.72	\$6,179,817.72	\$6,179,817.72	\$0.00
<b>0024 FDO INFRAESTRUCTURA ESTATAL #311950458</b>									
6000	INVERSIÓN PÚBLICA	\$0.00	\$4,699,512.48	\$4,699,512.48	\$4,699,512.48	\$4,699,512.48	\$4,699,512.48	\$4,699,512.48	\$0.00
6100	OBRA PÚBLICA EN BIENES DE DOMINIO PÚBLICO	\$0.00	\$4,699,512.48	\$4,699,512.48	\$4,699,512.48	\$4,699,512.48	\$4,699,512.48	\$4,699,512.48	\$0.00
6140	División de terrenos y construcción de obras de urbanización	\$0.00	\$4,699,512.48	\$4,699,512.48	\$4,699,512.48	\$4,699,512.48	\$4,699,512.48	\$4,699,512.48	\$0.00
6141	División de terrenos y construcción de obras de urbanización	\$0.00	\$4,699,512.48	\$4,699,512.48	\$4,699,512.48	\$4,699,512.48	\$4,699,512.48	\$4,699,512.48	\$0.00
<b>FDO INFRAESTRUCTURA ESTATAL #311</b>		\$0.00	\$4,699,512.48	\$4,699,512.48	\$4,699,512.48	\$4,699,512.48	\$4,699,512.48	\$4,699,512.48	\$0.00
<b>0025 FORTA FIN INVERSION 2017 #311950364.</b>									
6000	INVERSIÓN PÚBLICA	\$0.00	\$30,000,000.00	\$30,000,000.00	\$30,000,000.00	\$30,000,000.00	\$30,000,000.00	\$30,000,000.00	\$0.00
6100	OBRA PÚBLICA EN BIENES DE DOMINIO PÚBLICO	\$0.00	\$20,000,000.00	\$20,000,000.00	\$20,000,000.00	\$20,000,000.00	\$20,000,000.00	\$20,000,000.00	\$0.00
6140	División de terrenos y construcción de obras de urbanización	\$0.00	\$20,000,000.00	\$20,000,000.00	\$20,000,000.00	\$20,000,000.00	\$20,000,000.00	\$20,000,000.00	\$0.00
6141	División de terrenos y construcción de obras de urbanización	\$0.00	\$20,000,000.00	\$20,000,000.00	\$20,000,000.00	\$20,000,000.00	\$20,000,000.00	\$20,000,000.00	\$0.00
6200	OBRA PÚBLICA EN BIENES PROPIOS	\$0.00	\$10,000,000.00	\$10,000,000.00	\$10,000,000.00	\$10,000,000.00	\$10,000,000.00	\$10,000,000.00	\$0.00
6240	División de terrenos y construcción de obras de urbanización	\$0.00	\$10,000,000.00	\$10,000,000.00	\$10,000,000.00	\$10,000,000.00	\$10,000,000.00	\$10,000,000.00	\$0.00
6241	División de terrenos y construcción de obras de urbanización	\$0.00	\$10,000,000.00	\$10,000,000.00	\$10,000,000.00	\$10,000,000.00	\$10,000,000.00	\$10,000,000.00	\$0.00
<b>FORTA FIN INVERSION 2017 #311950364</b>		\$0.00	\$30,000,000.00	\$30,000,000.00	\$30,000,000.00	\$30,000,000.00	\$30,000,000.00	\$30,000,000.00	\$0.00
<b>0026 BANORTE TESORERIA # 52112</b>									
5000	BIENES MUEBLES, INMUEBLES E INTANGIBLES	\$0.00	\$30,000.00	\$30,000.00	\$30,000.00	\$30,000.00	\$30,000.00	\$30,000.00	\$0.00
5800	BIENES INMUEBLES	\$0.00	\$30,000.00	\$30,000.00	\$30,000.00	\$30,000.00	\$30,000.00	\$30,000.00	\$0.00
5810	Terrenos	\$0.00	\$30,000.00	\$30,000.00	\$30,000.00	\$30,000.00	\$30,000.00	\$30,000.00	\$0.00
5811	Terrenos	\$0.00	\$30,000.00	\$30,000.00	\$30,000.00	\$30,000.00	\$30,000.00	\$30,000.00	\$0.00
<b>BANORTE TESORERIA # 52112</b>		\$0.00	\$30,000.00	\$30,000.00	\$30,000.00	\$30,000.00	\$30,000.00	\$30,000.00	\$0.00
<b>0027 BANORTE FORTA FIN INV17 #324451825</b>									
6000	INVERSIÓN PÚBLICA	\$0.00	\$43,557,139.00	\$43,557,139.00	\$43,557,139.00	\$43,557,139.00	\$43,557,139.00	\$43,557,139.00	\$0.00
6100	OBRA PÚBLICA EN BIENES DE DOMINIO PÚBLICO	\$0.00	\$37,557,139.00	\$37,557,139.00	\$37,557,139.00	\$37,557,139.00	\$37,557,139.00	\$37,557,139.00	\$0.00
6140	División de terrenos y construcción de obras de urbanización	\$0.00	\$37,557,139.00	\$37,557,139.00	\$37,557,139.00	\$37,557,139.00	\$37,557,139.00	\$37,557,139.00	\$0.00
6141	División de terrenos y construcción de obras de urbanización	\$0.00	\$37,557,139.00	\$37,557,139.00	\$37,557,139.00	\$37,557,139.00	\$37,557,139.00	\$37,557,139.00	\$0.00





**MUNICIPIO DE ZARAGOZA  
SAN LUIS POTOSÍ**


**Estado Analítico del Ejercicio del Presupuesto por Fuente de Financiamiento Del 01/ene/2017 Al 31/dic/2017**

Usr: supervisor  
Rep: rptEstadoAnalíticoPresupuestoEgresos\_FF

Fecha y hora de Impresión | 02/mar/2018  
03:11 a.m.

Ejercicio del Presupuesto		Egresos Aprobado Al 31/12/2017	Ampliaciones / (Reducciones) Al 31/12/ 2017	Egresos Modificado Al 31/12/2017	Egresos Comprometido	Egresos Devengado	Egresos Ejercido	Egresos Pagado	Subejercicio
6200	OBRA PÚBLICA EN BIENES PROPIOS	\$0.00	\$6,000,000.00	\$6,000,000.00	\$6,000,000.00	\$6,000,000.00	\$6,000,000.00	\$6,000,000.00	\$0.00
6240	División de terrenos y construcción de obras de urbanización	\$0.00	\$6,000,000.00	\$6,000,000.00	\$6,000,000.00	\$6,000,000.00	\$6,000,000.00	\$6,000,000.00	\$0.00
6241	División de terrenos y construcción de obras de urbanización	\$0.00	\$6,000,000.00	\$6,000,000.00	\$6,000,000.00	\$6,000,000.00	\$6,000,000.00	\$6,000,000.00	\$0.00
<b>BANORTE FORTA FIN INV17 #324451825</b>		\$0.00	\$43,557,139.00	\$43,557,139.00	\$43,557,139.00	\$43,557,139.00	\$43,557,139.00	\$43,557,139.00	\$0.00
<b>0028 BANORTE FISE 2017,#324452103</b>									
6000	INVERSIÓN PÚBLICA	\$0.00	\$1,122,129.57	\$1,122,129.57	\$1,122,129.57	\$1,122,129.57	\$1,122,129.57	\$1,122,129.57	\$0.00
6100	OBRA PÚBLICA EN BIENES DE DOMINIO PÚBLICO	\$0.00	\$1,122,129.57	\$1,122,129.57	\$1,122,129.57	\$1,122,129.57	\$1,122,129.57	\$1,122,129.57	\$0.00
6130	Construcción de obras para el abastecimiento de agua, petróleo, ζ	\$0.00	\$1,122,129.57	\$1,122,129.57	\$1,122,129.57	\$1,122,129.57	\$1,122,129.57	\$1,122,129.57	\$0.00
6131	Construcción de obras para el abastecimiento de agua, petróleo, ζ	\$0.00	\$1,122,129.57	\$1,122,129.57	\$1,122,129.57	\$1,122,129.57	\$1,122,129.57	\$1,122,129.57	\$0.00
<b>BANORTE FISE 2017,#324452103</b>		\$0.00	\$1,122,129.57	\$1,122,129.57	\$1,122,129.57	\$1,122,129.57	\$1,122,129.57	\$1,122,129.57	\$0.00
<b>0029 BANORTE Ramo20,#324451777</b>									
6000	INVERSIÓN PÚBLICA	\$0.00	\$829,859.06	\$829,859.06	\$829,859.06	\$829,859.06	\$829,859.06	\$829,859.06	\$0.00
6100	OBRA PÚBLICA EN BIENES DE DOMINIO PÚBLICO	\$0.00	\$829,859.06	\$829,859.06	\$829,859.06	\$829,859.06	\$829,859.06	\$829,859.06	\$0.00
6130	Construcción de obras para el abastecimiento de agua, petróleo, ζ	\$0.00	\$829,859.06	\$829,859.06	\$829,859.06	\$829,859.06	\$829,859.06	\$829,859.06	\$0.00
6131	Construcción de obras para el abastecimiento de agua, petróleo, ζ	\$0.00	\$829,859.06	\$829,859.06	\$829,859.06	\$829,859.06	\$829,859.06	\$829,859.06	\$0.00
<b>BANORTE Ramo20,#324451777</b>		\$0.00	\$829,859.06	\$829,859.06	\$829,859.06	\$829,859.06	\$829,859.06	\$829,859.06	\$0.00
<b>0030 BANORTE #351265206 FORTA FIN INV.</b>									
6000	INVERSIÓN PÚBLICA	\$0.00	\$2,905,058.51	\$2,905,058.51	\$2,905,058.51	\$2,905,058.51	\$2,905,058.51	\$2,905,058.51	\$0.00
6100	OBRA PÚBLICA EN BIENES DE DOMINIO PÚBLICO	\$0.00	\$2,905,058.51	\$2,905,058.51	\$2,905,058.51	\$2,905,058.51	\$2,905,058.51	\$2,905,058.51	\$0.00
6140	División de terrenos y construcción de obras de urbanización	\$0.00	\$2,905,058.51	\$2,905,058.51	\$2,905,058.51	\$2,905,058.51	\$2,905,058.51	\$2,905,058.51	\$0.00
6141	División de terrenos y construcción de obras de urbanización	\$0.00	\$2,905,058.51	\$2,905,058.51	\$2,905,058.51	\$2,905,058.51	\$2,905,058.51	\$2,905,058.51	\$0.00
<b>BANORTE #351265206 FORTA FIN INV.</b>		\$0.00	\$2,905,058.51	\$2,905,058.51	\$2,905,058.51	\$2,905,058.51	\$2,905,058.51	\$2,905,058.51	\$0.00
<b>Total Final</b>		\$70,930,000.00	\$128,009,778.60	\$198,939,778.60	\$198,939,778.60	\$198,939,778.60	\$198,939,778.60	\$198,939,778.60	\$0.00

Ejercicio del Presupuesto	Egresos Aprobado Al 31/12/2017	Ampliaciones / (Reducciones) Al 31/12/ 2017	Egresos Modificado Al 31/12/2017	Egresos Comprometido	Egresos Devengado	Egresos Ejercido	Egresos Pagado	Subejercicio
---------------------------	--------------------------------	---	----------------------------------	----------------------	-------------------	------------------	----------------	--------------



C. JAVIER GÓMEZ REINA  
PRESIDENTE MUNICIPAL

MUNICIPALIDAD MUNICIPAL  
2016 - 2018  
ZARAGOZA, S.L.P.  
H. AYUNTAMIENTO




C. JOSE EMMANUEL HERNANDEZ SALAZAR  
TESORERO

