



000892



Comisión Estatal de Garantía de Acceso a la  
Información Pública del Estado de San Luis Potosí

San Luis Potosí, S.L.P. 15 de febrero de 2017.

OFICIO No. CEGAIP/0188/2017

**DIP. MANUEL BARRERA GUILLEN  
PRESIDENTE DEL H. CONGRESO  
DEL ESTADO DE SAN LUIS POTOSÍ  
P R E S E N T E.-**

Reciba un cordial saludo. Por medio del presente y con la finalidad de dar cumplimiento a la Ley de Contabilidad Gubernamental en sus artículos 4 fracción IX, 23 y 52; artículo 58 de la Ley de Disciplina Financiera y artículos 38 y 39 de la Ley de Auditoría Superior del Estado de San Luis Potosí, anexo al presente encontrará la **Cuenta Pública del Ejercicio 2016 en original con copia certificada y su respectivo soporte en medios electrónicos**, de la Comisión Estatal de Garantía de Acceso a la Información Pública del Estado de San Luis Potosí, misma que fue aprobada por mayoría de votos mediante acuerdo de Pleno CEGAIP-126/2017.S.E. en sesión extraordinaria de fecha 15 de febrero de 2017.

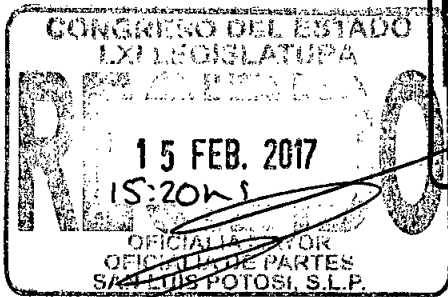
Sin otro particular por el momento, quedo de usted.

**ATENTAMENTE**  
**MTRO. ALEJANDRO LAFUENTE TORRES**  
**PRESIDENTE DE LA COMISIÓN ESTATAL DE**  
**GARANTÍA DE ACCESO A LA INFORMACIÓN PÚBLICA**

- c.c.p. Lic. Beatriz Eugenia Benavente Rodríguez.- Oficial Mayor del H. Congreso del Estado de San Luis Potosí
- c.c.p. C.P.C. José de Jesús Martínez Loredo.- Auditor Superior del Estado de San Luis Potosí
- c.c.p. C.P. Javier Sánchez Rodríguez - Coordinador de Auditoría Superior del Estado de San Luis Potosí
- c.c.p. C.P. Joaquín Herrán López.- Director de Contabilidad Gubernamental de la Secretaría de Finanzas del Gobierno del Estado
- c.c.p. Archivo

Cordillera Himalaya No. 605 · Lomas 4ta Sección · C.P. 78216 · San Luis Potosí, S.L.P.  
01800 223 42 47 · 825 10 20 · 825 64 68 · [www.cegaislp.org.mx](http://www.cegaislp.org.mx)

\* NO Anexa Acta.



San Luis Potosí, S.L.P. 15 de febrero de 2017.

OFICIO No. CEGAIP/0188/2017

DIP. MANUEL BARRERA GUILLEN  
PRESIDENTE DEL H. CONGRESO  
DEL ESTADO DE SAN LUIS POTOSÍ  
P R E S E N T E.-

Reciba un cordial saludo. Por medio del presente y con la finalidad de dar cumplimiento a la Ley de Contabilidad Gubernamental en sus artículos 4 fracción IX, 23 y 52; artículo 58 de la Ley de Disciplina Financiera y artículos 38 y 39 de la Ley de Auditoría Superior del Estado de San Luis Potosí, anexo al presente encontrará la **Cuenta Pública del Ejercicio 2016 en original con copia certificada y su respectivo soporte en medios electrónicos**, de la Comisión Estatal de Garantía de Acceso a la Información Pública del Estado de San Luis Potosí, misma que fue aprobada por mayoría de votos mediante acuerdo de Pleno CEGAIP-126/2017.S.E. en sesión extraordinaria de fecha 15 de febrero de 2017.

Sin otro particular por el momento, quedo de usted.

ATENTAMENTE

  
MTRO. ALEJANDRO LAFUENTE TORRES  
PRESIDENTE DE LA COMISIÓN ESTATAL DE  
GARANTÍA DE ACCESO A LA INFORMACIÓN PÚBLICA

- c.c.p. Lic. Beatriz Eugenia Benavente Rodríguez.- Oficial Mayor del H. Congreso del Estado de San Luis Potosí
- c.c.p. C.P.C. José de Jesús Martínez Loredó.- Auditor Superior del Estado de San Luis Potosí
- c.c.p. C.P. Javier Sánchez Rodríguez - Coordinador de Auditoría Superior del Estado de San Luis Potosí
- c.c.p. C.P. Joaquín Herrán López.- Director de Contabilidad Gubernamental de la Secretaría de Finanzas del Gobierno del Estado
- c.c.p. Archivo

000892

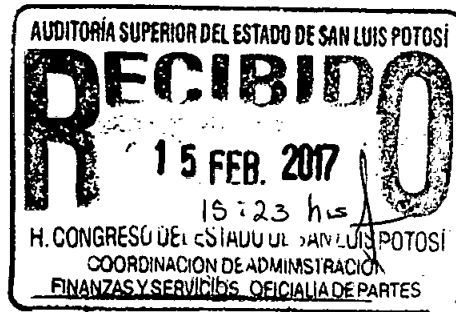
29

**COMISIÓN ESTATAL DE GARANTÍA DE ACCESO A LA  
INFORMACIÓN PÚBLICA DEL ESTADO DE SAN LUIS POTOSÍ**

**CUENTA PÚBLICA**

**EJERCICIO 2016**

**000002**



Comisión Estatal de Garantía de Acceso a la  
Información Pública del Estado de San Luis Potosí

29

## CUENTA PÚBLICA EJERCICIO 2016 COMISIÓN ESTATAL DE GARANTÍA DE ACCESO A LA INFORMACIÓN PÚBLICA DEL ESTADO DE SAN LUIS POTOSÍ

### Estados e Información Contable:

- a) Estado de Situación Financiera
- b) Estado de Actividades
- c) Estado de Variaciones en la Hacienda Pública
- d) Estado de Cambios en la Situación Financiera
- e) Estado de Flujo de Efectivo
- f) Estado analítico del Activo
- g) Estado Analítico de la Deuda Pública y Otros Pasivos
- h) Informe sobre Pasivos Contingentes, y
- i) Notas a los Estados financieros
- j) Informe Cuarto Trimestre
- k) Estado de Cambios en la Situación Financiera Consolidado
- l) Estado de Flujo de Efectivo Consolidado

### En cumplimiento a la Ley de Disciplina Financiera

- a) Estado de Situación Financiera Detallado - LDF
- b) Formato 2 Informe Analítico de la Deuda Pública y Otros Pasivos – LDF
- c) Informe Analítico de Obligaciones Diferentes de Financiamientos - LDF
- d) Balance Presupuestario – LDF
- e) Estado Analítico de Ingresos Detallado – LDF
- f) Estado Analítico del Ejercicio del Presupuesto de Egresos Detallado – LDF (Clasificación por objeto del gasto)
- g) Estado Analítico del Ejercicio del Presupuesto de Egresos Detallado – LDF (Clasificación Administrativa)
- h) Estado Analítico del Ejercicio del Presupuesto de Egresos Detallado – LDF (Clasificación funcional)
- i) Estado Analítico del Ejercicio del Presupuesto de Egresos Detallado – LDF (Clasificación de Servicios Personales por categoría)

### Estados e Informes Presupuestarios

- a) Estado Analítico de Ingresos
- b) Estado Analítico del Ejercicio del Presupuesto de Egresos Clasificación del Objeto del Gasto (Capítulo y concepto)
- c) Estado Analítico del Ejercicio del Presupuesto de Egresos Clasificación Económica por tipo de Gasto
- d) Estado Analítico del Ejercicio del Presupuesto de Egresos Clasificación Administrativa
- e) Estado Analítico del Ejercicio del Presupuesto de Egresos Clasificación funcional (Finalidad y Función)
- f) Endeudamiento Neto
- g) Intereses de la Deuda

000003



Comisión Estatal de Garantía de Acceso a la  
Información Pública del Estado de San Luis Potosí

**Estados e Informes Programáticos**

- a) Gasto por Categoría Programática

**Indicadores de Postura Fiscal**

- a) Indicadores de Postura Fiscal


**Anexos**

- Relación de Bienes que componen el Patrimonio de la CEGAIP
- Acumulado de Nómina por Sueldos y Salarios
- Acumulado de Nómina por Honorarios Asimilables a Salarios
- Tabulador de Sueldos



000004

Estado de Cambios en la Situación Financiera		CEGAIPSLP	
Del 1 de enero al 31 de diciembre de 2016		Origen	Aplicación
<b>ACTIVO</b>		<b>2.674.041</b>	<b>2.997.300</b>
<b>Activo Circulante</b>		<b>325.766</b>	<b>2.909.425</b>
Efectivo y Equivalentes		0	2.909.425
Derechos a Recibir Efectivo o Equivalentes		325.766	0
Derechos a Recibir Bienes o Servicios		0	0
Inventarios		0	0
Almacenes		0	0
Estimación por Pérdida o Deterioro de Activos Circulantes		0	0
Otros Activos Circulantes		0	0
<b>Activo No Circulante</b>		<b>2.348.275</b>	<b>87.875</b>
Inversiones Financieras a Largo Plazo		0	0
Derechos a Recibir Efectivo o Equivalentes a Largo Plazo		0	0
Bienes Inmuebles, Infraestructura y Construcciones en Proceso		0	0
Bienes Muebles		0	87.875
Activos Intangibles		0	0
Depreciación, Deterioro y Amortización Acumulada de Bienes		2.348.275	0
Activos Diferidos		0	0
Estimación por Pérdida o Deterioro de Activos no Circulantes		0	0
Otros Activos no Circulantes		0	0
<b>PASIVO</b>		<b>1.195.207</b>	<b>0</b>
<b>Pasivo Circulante</b>		<b>1.195.207</b>	<b>0</b>
Cuentas por Pagar a Corto Plazo		1.195.207	0
Documentos por Pagar a Corto Plazo		0	0
Porción a Corto Plazo de la Deuda Pública a Largo Plazo		0	0
Titulos y Valores a Corto Plazo		0	0
Pasivos Diferidos a Corto Plazo		0	0
Fondos y Bienes de Terceros en Garantía y/o Administración a Corto Plazo		0	0
Provisiones a Corto Plazo		0	0
Otros Pasivos a Corto Plazo		0	0
<b>Pasivo No Circulante</b>		<b>0</b>	<b>0</b>
Cuentas por Pagar a Largo Plazo		0	0
Documentos por Pagar a Largo Plazo		0	0
Deuda Pública a Largo Plazo		0	0
Pasivos Diferidos a Largo Plazo		0	0
Fondos y Bienes de Terceros en Garantía y/o en Administración a Largo Plazo		0	0
Provisiones a Largo Plazo		0	0
<b>HACIENDA PÚBLICA/ PATRIMONIO</b>		<b>1.538.346</b>	<b>2.410.294</b>
<b>Hacienda Pública/Patrimonio Contribuido</b>		<b>0</b>	<b>0</b>
Aportaciones		0	0
Donaciones de Capital		0	0
Actualización de la Hacienda Pública / Patrimonio		0	0
<b>Hacienda Pública/Patrimonio Generado</b>		<b>1.538.346</b>	<b>2.410.294</b>
Resultados del Ejercicio (Ahorro / Desahorro)		1.538.346	0
Resultados de Ejercicios Anteriores		0	2.410.294
Revalúos		0	0
Reservas		0	0
Rectificaciones de Resultados de Ejercicios Anteriores		0	0
<b>Exceso o Insuficiencia en la Actualización de la Hacienda</b>		<b>0</b>	<b>0</b>
Resultado por Posición Monetaria		0	0
Resultado por Tenencia de Activos no Monetarios		0	0



Bajo protesta de decir verdad declaramos que los Estados Financieros y sus Notas son razonablemente correctos y responsabilidad del emisor

MTRO ALEJANDRO LAFUENTE TORRES  
COMISIONADO PRESIDENTE

C.P. MAYRA MARTÍNEZ MARTÍNEZ  
CONTADOR


C.P. AMELIA SALAZAR GONZALEZ  
DIRECTORA DE ADMINISTRACIÓN Y FINANZAS


C.P. ANAHÍ GUADALUPE CÁRDENAS JACOBO  
CONTADOR

000005


Estado de Flujos de Efectivo Al 31 de diciembre de 2016	GEGAIPSLP	
	2016	2015
<b>Flujos de Efectivo de las Actividades de Operación</b>		
<b>Origen</b>	<b>26,127,040</b>	<b>17,693,738</b>
Impuestos	0	0
Cuotas y Aportaciones de Seguridad Social	0	0
Contribuciones de mejoras	0	0
Derechos	0	0
Productos de Tipo Corriente	0	0
Aprovechamientos de Tipo Corriente	207,631	195
Ingresos por Venta de Bienes y Servicios	0	0
Ingresos no Comprendidos en las Fracciones de la Ley de Ingresos Causados en Ejercicios Fiscales Anteriores Pendientes de Liquidación o Pago	0	0
Participaciones y Aportaciones	0	0
Transferencias, Asignaciones y Subsidios y Otras ayudas	25,563,254	17,693,543
Otros Origenes de Operación	356,155	0
<b>Aplicación</b>	<b>22,991,457</b>	<b>17,847,769</b>
Servicios Personales	19,490,495	15,825,446
Materiales y Suministros	534,551	293,384
Servicios Generales	2,966,411	1,531,319
Transferencias Internas y Asignaciones al Sector Público	0	0
Transferencias al resto del Sector Público	0	0
Subsidios y Subvenciones	0	0
Ayudas Sociales	0	0
Pensiones y Jubilaciones	0	0
Transferencias a Fideicomisos, Mandatos y Contratos Análogos	0	0
Transferencias a la Seguridad Social	0	0
Donativos	0	0
Transferencias al Exterior	0	0
Participaciones	0	0
Aportaciones	0	0
Convenios	0	0
Otros Aplicaciones de Operación	0	197,619
<b>Flujos Netos de Efectivo por Actividades de Operación</b>	<b>3,135,584</b>	<b>-154,031</b>
<b>Flujos de Efectivo de las Actividades de Inversión</b>		
<b>Origen</b>	<b>207,631</b>	<b>243,494</b>
Bienes Inmuebles, Infraestructura y Construcciones en Proceso	207,631	243,494
Bienes Muebles	0	0
Otros Origenes de Inversión	0	0
<b>Aplicación</b>	<b>433,790</b>	<b>61,478</b>
Bienes Inmuebles, Infraestructura y Construcciones en Proceso	0	0
Bienes Muebles	433,790	61,478
Otras Aplicaciones de Inversión	0	0
<b>Flujos Netos de Efectivo por Actividades de Inversión</b>	<b>-226,159</b>	<b>182,016</b>
<b>Flujo de Efectivo de las Actividades de Financiamiento</b>		
<b>Origen</b>	<b>0</b>	<b>0</b>
Endeudamiento Neto	0	0
Interno	0	0
Externo	0	0
Otros Origenes de Financiamiento	0	0
<b>Aplicación</b>	<b>0</b>	<b>0</b>
Servicios de la Deuda	0	0
Interno	0	0
Externo	0	0
Otras Aplicaciones de Financiamiento	0	0
<b>Flujos netos de Efectivo por Actividades de Financiamiento</b>	<b>0</b>	<b>0</b>
<b>Incremento/Disminución Neta en el Efectivo y Equivalentes al Efectivo</b>	<b>2,909,425</b>	<b>27,985</b>
<b>Efectivo y Equivalentes al Efectivo al inicio del Ejercicio</b>	<b>1,018,124</b>	<b>990,138</b>
<b>Efectivo y Equivalentes al Efectivo al final del Ejercicio</b>	<b>3,927,548</b>	<b>1,018,124</b>

Bajo protesta de decir verdad declaramos que los Estados Financieros y sus Notas son razonablemente correctos y responsabilidad del emisor

  
MITRO ALEJANDRO LAFUENTE TORRES  
COMISIONADO PRESIDENTE

  
C.P. MAYRA MARTÍNEZ MARTÍNEZ  
CONTADOR

  
C.P. AMELMA SALAZAR GONZÁLEZ  
DIRECTORA DE ADMINISTRACIÓN Y FINANZAS

  
C.P. ANAHÍ GUADALUPE CÁRDENAS JACOBO  
CONTADOR


000006

**Cuenta Pública 2016**  
**Estado Analítico del Activo**  
**Del 1 de enero al 31 de diciembre de 2016**  
(Pesos)  
**CEGAIPSLP**


Ente Público: \_\_\_\_\_

Concepto	Saldo Inicial 1	Cargos del Periodo 2	Abonos del Periodo 3	Saldo Final 4=(1+2-3)	Variación del Periodo 5=(4-1)
<b>ACTIVO</b>					
<b>Activo Circulante</b>	<b>1.343.890</b>	<b>57.988.876</b>	<b>55.405.217</b>	<b>3.927.548</b>	<b>2.583.659</b>
Efectivo y Equivalentes	1.018.124	30.567.132	27.657.707	3.927.548	2.909.425
Derechos a Recibir Efectivo o Equivalentes	325.766	26.464.280	26.790.046	0	-325.766
Derechos a Recibir Bienes o Servicios	0	957.464	957.464	0	0
Inventarios	0	0	0	0	0
Almacenes	0	0	0	0	0
Estimación por Pérdida o Deterioro de Activos Circulantes	0	0	0	0	0
Otros Activos Circulantes	0	0	0	0	0
<b>Activo No Circulante</b>	<b>8.871.139</b>	<b>-2.260.400</b>	<b>0</b>	<b>6.610.740</b>	<b>-2.260.400</b>
Inversiones Financieras a Largo Plazo	0	0	0	0	0
Derechos a Recibir Efectivo o Equivalentes a Largo Plazo	0	0	0	0	0
Bienes Inmuebles, Infraestructura y Construcciones en Proceso	5.879.375	0	0	5.879.375	0
Bienes Muebles	3.336.836	87.875	0	3.424.711	87.875
Activos Intangibles	25.788	0	0	25.788	0
Depreciación, Deterioro y Amortización Acumulada de Bienes	-370.860	-2.348.275	0	-2.719.135	-2.348.275
Activos Diferidos	0	0	0	0	0
Estimación por Pérdida o Deterioro de Activos no Circulantes	0	0	0	0	0
Otros Activos no Circulantes	0	0	0	0	0
<b>TOTAL DEL ACTIVO</b>	<b>10.215.029</b>	<b>55.728.476</b>	<b>55.405.217</b>	<b>10.538.288</b>	<b>323.259</b>

Bajo protesta de decir verdad declaramos que los Estados Financieros y sus Notas son razonablemente correctos y responsabilidad del emisor

  
MTRO ALEJANDRO LAFUENTE TORRES  
COMISIONADO PRESIDENTE

  
C.P. AMELIA SALAZAR GONZALEZ  
DIRECTORA DE ADMINISTRACIÓN Y FINANZAS

  
C.P. MAYRA MARTÍNEZ MARTÍNEZ  
CONTADOR

  
C.P. ANAHÍ GUADALUPE CÁRDENAS JACOBO  
CONTADOR


**000007**




**Cuenta Pública 2016**  
**CEGAIPSLP**  
**Estado Analítico del Ejercicio del Presupuesto de Egresos**  
**Clasificación Administrativa**  
**Del 1 de enero al 31 de diciembre de 2016**

Concepto	Egresos					Subejercicio
	Aprobado	Ampliaciones/ (Reducciones)	Modificado	Devengado	Pagado	
	1	2	3=(1+2)	4	5	
CEGAIP	23.965.519	1.953.197	25.918.716	24.381.534	23.425.246	1.537.182
Total del Gasto	23.965.519	1.953.197	25.918.716	24.381.534	23.425.246	1.537.182

Bajo protesta de decir verdad declaramos que los Estados Financieros y sus Notas son razonablemente correctos y responsabilidad del emisor

  
 MTR. ALEJANDRO LAFUENTE TORRES  
 COMISIONADO PRESIDENTE

  
 C.P. MAYRA MARTÍNEZ MARTÍNEZ  
 CONTADOR

  
 C.P. AMELIA SALAZAR GONZÁLEZ  
 DIRECTORA DE ADMINISTRACIÓN Y FINANZAS

  
 C.P. ANAHÍ GUADALUPE CÁRDENAS JACOBO  
 CONTADOR

000008

**Cuenta Pública 2016**

**CEGAIPSLP**


**Estado Analítico del Ejercicio del Presupuesto de Egresos**

**Clasificación Económica (por Tipo de Gasto)**

**Del 1 de enero al 31 de diciembre de 2016**

Concepto	Egresos					Subejercicio
	Aprobado	Ampliaciones/ (Reducciones)	Modificado	Devengado	Pagado	
	1	2	3=(1+2)	4	5	
Gasto Corriente	23.896.427	1.572.518	25.468.945	23.947.744	22.991.457	1.521.201
Gasto de Capital	69.092	380.679	449.771	433.790	433.790	15.981
Amortización de la Deuda y Disminución de Pasivos	0	0	0	0	0	0
<b>Total del Gasto</b>	<b>23.965.519</b>	<b>1.953.197</b>	<b>25.918.716</b>	<b>24.381.534</b>	<b>23.425.246</b>	<b>1.537.182</b>

Bajo protesta de decir verdad declaramos que los Estados Financieros y sus Notas son razonablemente correctos y responsabilidad del emisor

  
 MTRO ALEJANDRO LA PUENTE TORRES  
 COMISIONADO PRESIDENTE

  
 C.P. AMELIA SALAZAR GONZÁLEZ  
 DIRECTORA DE ADMINISTRACIÓN Y FINANZAS

  
 C.P. MAYRA MARTÍNEZ MARTÍNEZ  
 CONTADOR


  
 C.P. ANAHÍ GUADALUPE CÁRDENAS JACOBO  
 CONTADOR

000009

**Cuenta Pública 2016**  
**CEGAIPSLP**  
**Estado Analítico del Ejercicio del Presupuesto de Egresos**  
**Clasificación Funcional (Finalidad y Función)**  
**Del 1 de enero al 31 de diciembre de 2016.**

Concepto	Egresos					
	Aprobado	Ampliaciones (Reducciones)	Modificado	Devengado	Pagado	Subejercicio
	1	2	3 = (1+2)	4	5	6 = (3-4)
<b>Gobierno</b>	20.642.677	-1.266.437	19.376.240	19.229.156	18.662.954	147.084
Legislación	0	0	0	0	0	0
Justicia	0	0	0	0	0	0
Coordinación de la Política de Gobierno	0	0	0	0	0	0
Relaciones Exteriores	0	0	0	0	0	0
Asuntos Financieros y Hacendarios	0	0	0	0	0	0
Seguridad Nacional	0	0	0	0	0	0
Asuntos de Orden Público y de Seguridad Interior	0	0	0	0	0	0
Otros Servicios Generales	20.642.677	-1.266.437	19.376.240	19.229.156	18.662.954	147.084
<b>Desarrollo Social</b>	3.322.842	3.219.634	6.542.476	5.152.378	4.762.293	1.390.099
Protección Ambiental	0	0	0	0	0	0
Vivienda y Servicios a la Comunidad	0	0	0	0	0	0
Salud	0	0	0	0	0	0
Recreación, Cultura y Otras Manifestaciones Sociales	0	0	0	0	0	0
Educación	0	0	0	0	0	0
Protección Social	0	0	0	0	0	0
Otros Asuntos Sociales	3.322.842	3.219.634	6.542.476	5.152.378	4.762.293	1.390.099
<b>Desarrollo Económico</b>	0	0	0	0	0	0
Asuntos Económicos, Comerciales y Laborales en General	0	0	0	0	0	0
Agropecuaria, Silvicultura, Pesca y Caza	0	0	0	0	0	0
Combustibles y Energía	0	0	0	0	0	0
Minería, Manufacturas y Construcción	0	0	0	0	0	0
Transporte	0	0	0	0	0	0
Comunicaciones	0	0	0	0	0	0
Turismo	0	0	0	0	0	0
Ciencia, Tecnología e Innovación	0	0	0	0	0	0
Otras Industrias y Otros Asuntos Económicos	0	0	0	0	0	0
<b>Otras no Clasificadas en Funciones Anteriores</b>	0	0	0	0	0	0
Transacciones de la Deuda Pública / Costo Financiero de la Deuda	0	0	0	0	0	0
Transferencias, Participaciones y Aportaciones entre Diferentes Niveles y Ordenes de Gobierno	0	0	0	0	0	0
Sanearamiento del Sistema Financiero	0	0	0	0	0	0
Adeudos de Ejercicios Fiscales Anteriores	0	0	0	0	0	0
<b>Total del Gasto</b>	<b>23.965.519</b>	<b>1.953.197</b>	<b>25.918.716</b>	<b>24.381.534</b>	<b>23.425.246</b>	<b>1.537.182</b>

Bajo protesta de decir verdad declaro que los Estados Financieros y sus Notas son razonablemente correctos y responsabilidad del emisor

  
 MTR. ALEJANDRO LAFUENTE TORRES  
 COMISIONADO PRESIDENTE

  
 C.P. MAYRA MARTÍNEZ MARTÍNEZ  
 CONTADOR

  
 C.P. AMELIA SALAZAR GONZÁLEZ  
 DIRECTORA DE ADMINISTRACIÓN Y FINANZAS

  
 C.P. ANAHÍ GUADALUPE BARRÓN MAS JACOBO  
 CONTADOR

000010

11

Cuenta Pública 2016

CEGAIPSLP

Estado Analítico del Ejercicio del Presupuesto de Egresos

Clasificación por Objeto del Gasto (Capítulo y Concepto)

Del 1 de enero al 31 de diciembre de 2016

Concepto	Egresos					Subejercicio
	Aprobado	Ampliaciones/ (Reducciones)	Modificado	Devengado	Pagado	
	1	2	3 = (1 + 2)	4	5	
					6 = (3 + 4)	
<b>Servicios Personales</b>	20.075.357	738.277	20.813.634	19.937.799	19.490.495	875.835
Remuneraciones al Personal de Carácter Permanente	10.427.383	-649.629	9.777.755	9.447.064	9.447.064	330.691
Remuneraciones al Personal de Carácter Transitorio	1.607.358	773.370	2.380.728	1.860.412	1.860.412	520.317
Remuneraciones Adicionales y Especiales	2.498.534	-141.149	2.357.385	2.357.385	2.357.385	0
Seguridad Social	2.618.353	-261.273	2.357.081	2.332.254	1.884.949	24.827
Otras Prestaciones Sociales y Económicas	2.527.836	1.012.960	3.540.796	3.540.796	3.540.796	0
Previsiones	0	0	0	0	0	0
Pago de Estímulos a Servidores Públicos	395.892	3.998	399.890	399.890	399.890	0
<b>Materiales y Suministros</b>	684.431	221.459	905.890	870.831	534.551	35.059
Materiales de Administración, Emisión de Documentos y Artículos Oficiales	527.387	145.632	673.020	667.283	331.003	5.737
Alimentos y Utensilios	18.015	3.962	21.977	21.145	21.145	832
Materias Primas y Materiales de Producción y Comercialización	0	0	0	0	0	0
Materiales y Artículos de Construcción y de Reparación	2.824	375	3.199	3.199	3.199	0
Productos Químicos, Farmacéuticos y de Laboratorio	114	-114	0	0	0	0
Combustibles, Lubricantes y Aditivos	102.429	-2.412	100.016	72.989	72.989	27.027
Vestuario, Blancos, Prendas de Protección y Artículos Deportivos	12.946	-8.197	4.748	4.748	4.748	0
Materiales y Suministros Para Seguridad	0	0	0	0	0	0
Herramientas, Refacciones y Accesorios Menores	20.716	82.213	102.930	101.466	101.466	1.463
<b>Servicios Generales</b>	3.136.639	612.783	3.749.421	3.139.114	2.966.411	610.307
Servicios Básicos	164.080	8.086	172.165	156.726	156.726	15.439
Servicios de Arrendamiento	597.460	-15.571	581.890	558.806	558.806	23.084
Servicios Profesionales, Científicos, Técnicos y Otros Servicios	1.132.865	76.334	1.209.199	886.537	886.537	322.662
Servicios Financieros, Bancarios y Comerciales	44.573	-2.179	42.393	42.386	42.386	7
Servicios de Instalación, Reparación, Mantenimiento y Conservación	87.323	-40.852	46.471	46.471	46.471	0
Servicios de Comunicación Social y Publicidad	70.019	7.926	77.945	45.394	45.394	32.551
Servicios de Traslado y Viáticos	208.784	332.873	541.657	541.657	541.657	0
Servicios Oficiales	27.212	155.166	182.378	182.378	182.378	0
Otros Servicios Generales	804.323	91.000	895.323	678.758	506.056	216.564
<b>Transferencias, Asignaciones, Subsidios y Otras Ayudas</b>	0	0	0	0	0	0
Transferencias Internas y Asignaciones al Sector Público	0	0	0	0	0	0
Transferencias al Resto del Sector Público	0	0	0	0	0	0
Subsidios y Subvenciones	0	0	0	0	0	0
Ayudas Sociales	0	0	0	0	0	0
Pensiones y Jubilaciones	0	0	0	0	0	0
Transferencias a Fideicomisos, Mandatos y Otros Análogos	0	0	0	0	0	0
Transferencias a la Seguridad Social	0	0	0	0	0	0
Donativos	0	0	0	0	0	0
Transferencias al Exterior	0	0	0	0	0	0
<b>Bienes Muebles, Inmuebles e Intangibles</b>	69.092	380.679	449.771	433.790	433.790	15.981
Mobiliario y Equipo de Administración	39.009	350.248	389.258	388.669	388.669	588
Mobiliario y Equipo Educativo y Recreativo	23.118	30.262	53.380	45.121	45.121	8.259
Equipo e Instrumental Médico y de Laboratorio	0	0	0	0	0	0
Vehículos y Equipo de Transporte	0	0	0	0	0	0
Equipo de Defensa y Seguridad	0	0	0	0	0	0
Maquinaria, Otros Equipos y Herramientas	6.966	168	7.134	0	0	7.134
Activos Biológicos	0	0	0	0	0	0
Bienes Inmuebles	0	0	0	0	0	0
Activos Intangibles	0	0	0	0	0	0
<b>Inversión Pública</b>	0	0	0	0	0	0
Obra Pública en Bienes de Dominio Público	0	0	0	0	0	0
Obra Pública en Bienes Propios	0	0	0	0	0	0
Proyectos Productivos y Acciones de Fomento	0	0	0	0	0	0

A

2

000011

Cuenta Pública 2016

CEGAIPSLP

Estado Analítico del Ejercicio del Presupuesto de Egresos

Clasificación por Objeto del Gasto (Capítulo y Concepto)

Del 1 de enero al 31 de diciembre de 2016

Concepto	Egresos					Subejercicio
	Aprobado	Ampliaciones/ (Reducciones)	Modificado	Devengado	Pagado	
	1	2	3=(1+2)	4	5	
<b>Inversiones Financieras y Otras Provisiones</b>	0	0	0	0	0	0
Inversiones Para el Fomento de Actividades Productivas	0	0	0	0	0	0
Acciones y Participaciones de Capital	0	0	0	0	0	0
Compra de Títulos y Valores	0	0	0	0	0	0
Concesión de Préstamos	0	0	0	0	0	0
Inversiones en Fideicomisos, Mandatos y Otros Análogos	0	0	0	0	0	0
Otras Inversiones Financieras	0	0	0	0	0	0
Provisiones para Contingencias y Otras Erogaciones Especiales	0	0	0	0	0	0
<b>Participaciones y Aportaciones</b>	0	0	0	0	0	0
Participaciones	0	0	0	0	0	0
Aportaciones	0	0	0	0	0	0
Convenios	0	0	0	0	0	0
<b>Deuda Pública</b>	0	0	0	0	0	0
Amortización de la Deuda Pública	0	0	0	0	0	0
Intereses de la Deuda Pública	0	0	0	0	0	0
Comisiones de la Deuda Pública	0	0	0	0	0	0
Gastos de la Deuda Pública	0	0	0	0	0	0
Costo por Coberturas	0	0	0	0	0	0
Apoyos Financieros	0	0	0	0	0	0
Adeudos de Ejercicios Fiscales Anteriores (Adefas)	0	0	0	0	0	0
<b>Total del Gasto</b>	23.965.519	1.953.197	25.918.716	24.381.534	23.425.246	1.537.182

Bajo protesta de decir verdad declaramos que los Estados Financieros y sus Notas son razonablemente correctos y responsabilidad del emisor

MTRO ALEJANDRO LAFUENTE TORRES  
COMISIONADO PRESIDENTE

C.P. MAYRA MARTÍNEZ MARTÍNEZ  
CONTADOR

C.P. AMELIA SALAZAR GONZÁLEZ  
DIRECTORA DE ADMINISTRACIÓN Y FINANZAS

C.P. ANAHÍ GUADALUPE Cárdenas JACOBO  
CONTADOR

000012


**Cuenta Pública 2016**  
**CEGAIPSLP**  
**Endeudamiento Neto**  
**Del 1 de enero al 31 de diciembre de 2016**


Identificación de Crédito o Instrumento	Contratación/Colocación	Amortización	Endeudamiento Neto
	A	B	C=A-B
<b>Creditos Bancarios</b>			
			0
			0
			0
			0
			0
			0
			0
			0
			0
<b>Total Créditos Bancarios</b>	<b>0</b>	<b>0</b>	<b>0</b>

<b>Otros Instrumentos de Deuda</b>			
			0
			0
			0
			0
			0
			0
			0
			0
			0
			0
<b>Total Otros Instrumentos de Deuda</b>	<b>0</b>	<b>0</b>	<b>0</b>


<b>TOTAL</b>	<b>0</b>	<b>0</b>	<b>0</b>
--------------	----------	----------	----------

Bajo protesta de decir verdad declaramos que los Estados Financieros y sus Notas son razonablemente correctos y responsabilidad del emisor

  
 Mtro. ALEJANDRO LAFUENTE TORRES  
 COMISIONADO PRESIDENTE

  
 C.P. AMELIA SALAZAR GONZÁLEZ  
 DIRECTORA DE ADMINISTRACIÓN Y FINANZAS

  
 C.P. MAYRA MARTÍNEZ MARTÍNEZ  
 CONTADOR


  
 C.P. ANAHÍ GUADALUPE CARDENAS JACOBO  
 CONTADOR

**Cuenta Pública 2016**  
**CEGAIPSLP**  
**Estado Analítico de Ingresos**  
**Del 1 de enero al 31 de diciembre de 2016**

Rubro de Ingresos	Ingreso					Diferencia
	Estimado	Ampliaciones y Reducciones	Modificado	Devengado	Recaudado	
	(1)	(2)	(3=1+2)	(4)	(5)	
Impuestos	0	0	0	0	0	0
Cuotas y Aportaciones de Seguridad Social	0	0	0	0	0	0
Contribuciones de Mejoras	0	0	0	0	0	0
Derechos	0	0	0	0	0	0
Productos	0	0	0	0	0	0
Corriente	0	0	0	0	0	0
Capital	0	0	0	0	0	0
Aprovechamientos	250.250	0	250.250	207.631	207.631	0
Corriente	250.250	0	250.250	207.631	207.631	0
Capital	0	0	0	0	0	0
Ingresos por Ventas de Bienes y Servicios	0	0	0	0	0	0
Participaciones y Aportaciones	0	0	0	0	0	0
Transferencias, Asignaciones, Subsidios y Otras Ayudas	20.642.677	4.920.577	25.563.254	25.563.254	25.563.254	4.920.577
Ingresos Derivados de Financiamientos	0	0	0	0	0	0
<b>Total</b>	<b>20.892.927</b>	<b>4.920.577</b>	<b>25.813.504</b>	<b>25.770.885</b>	<b>25.770.885</b>	<b>4.920.577</b>
				Ingresos excedentes <sup>1</sup>		

Estado Analítico de Ingresos Por Fuente de Financiamiento	Ingreso					Diferencia
	Estimado	Ampliaciones y Reducciones	Modificado	Devengado	Recaudado	
	(1)	(2)	(3=1+2)	(4)	(5)	
<b>Ingresos del Gobierno</b>	<b>250.250</b>	<b>0</b>	<b>250.250</b>	<b>207.631</b>	<b>207.631</b>	<b>0</b>
Impuestos	0	0	0	0	0	0
Contribuciones de Mejoras	0	0	0	0	0	0
Derechos	0	0	0	0	0	0
Productos	0	0	0	0	0	0
Corriente	0	0	0	0	0	0
Capital	0	0	0	0	0	0
Aprovechamientos	250.250	0	250.250	207.631	207.631	0
Corriente	250.250	0	250.250	207.631	207.631	0
Capital	0	0	0	0	0	0
Participaciones y Aportaciones	0	0	0	0	0	0
Transferencias, Asignaciones, Subsidios y Otras Ayudas	0	0	0	0	0	0
<b>Ingresos de Organismos y Empresas</b>	<b>20.642.677</b>	<b>4.920.577</b>	<b>25.563.254</b>	<b>25.563.254</b>	<b>25.563.254</b>	<b>4.920.577</b>
Cuotas y Aportaciones de Seguridad Social	0	0	0	0	0	0
Ingresos por Ventas de Bienes y Servicios	0	0	0	0	0	0
Transferencias, Asignaciones, Subsidios y Otras Ayudas	20.642.677	4.920.577	25.563.254	25.563.254	25.563.254	4.920.577
<b>Ingresos derivados de financiamiento</b>	<b>0</b>	<b>0</b>	<b>0</b>	<b>0</b>	<b>0</b>	<b>0</b>
Ingresos Derivados de Financiamientos	0	0	0	0	0	0
<b>Total</b>	<b>20.892.927</b>	<b>4.920.577</b>	<b>25.813.504</b>	<b>25.770.885</b>	<b>25.770.885</b>	<b>4.920.577</b>
				Ingresos excedentes <sup>1</sup>		

Bajo protesta de decir verdad declaramos que los Estados Financieros y sus Notas son razonablemente correctos y responsabilidad del emisor

  
 MITRO ALEJANDRO LAFUENTE TORRES  
 COMISIONADO PRESIDENTE

  
 C.P. MAYRA MARTÍNEZ MARTÍNEZ  
 CONTADOR

  
 C.P. AMELIA SOTOMAYOR GONZÁLEZ  
 DIRECTORA DE ADMINISTRACIÓN Y FINANZAS

  
 C.P. ANAHÍ GUADALUPE CÁRDENAS JACOBO  
 CONTADOR

000014


Cuenta Pública 2016  
 Estado Analítico de la Deuda y Otros Pasivos  
 Del 1 de enero al 31 de diciembre de 2016  
 (Pesos)

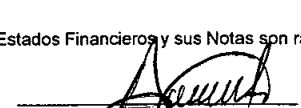
Ente Público: \_\_\_\_\_


Poder Ejecutivo


Denominación de las Deudas	Moneda de Contratación	Institución o País Acreedor	Saldo Inicial del Periodo	Saldo Final del Periodo
<b>DEUDA PÚBLICA</b>				
<b>Corto Plazo</b>				
<b>Deuda Interna</b>			0	0
Instituciones de Crédito			0	0
Títulos y Valores			0	0
Arrendamientos Financieros			0	0
<b>Deuda Externa</b>			0	0
Organismos Financieros Internacionales			0	0
Deuda Bilateral			0	0
Títulos y Valores			0	0
Arrendamientos Financieros			0	0
<b>Subtotal a Corto Plazo</b>			<b>0</b>	<b>0</b>
<b>Largo Plazo</b>				
<b>Deuda Interna</b>			0	0
Instituciones de Crédito			0	0
Títulos y Valores			0	0
Arrendamientos Financieros			0	0
<b>Deuda Externa</b>			0	0
Organismos Financieros Internacionales			0	0
Deuda Bilateral			0	0
Títulos y Valores			0	0
Arrendamientos Financieros			0	0
<b>Subtotal a Largo Plazo</b>			<b>0</b>	<b>0</b>
<b>Otros Pasivos</b>	Pesos	México	1.109.561	2.304.768
<b>Total de Deuda y Otros Pasivos</b>			<b>1.109.561</b>	<b>2.304.768</b>

Bajo protesta de decir verdad declaramos que los Estados Financieros y sus Notas son razonablemente correctos y responsabilidad del emisor

  
 MTRO ALEJANDRO LAFUENTE TORRES  
 COMISIONADO PRESIDENTE

  
 C.P. AMELIA SALAZAR GONZÁLEZ  
 DIRECTORA DE ADMINISTRACIÓN Y FINANZAS

  
 C.P. MAYRA MARTÍNEZ MARTÍNEZ  
 CONTADOR

  
 C.P. ANAHÍ GUADALUPE CÁRDENAS JACOBO  
 CONTADOR

000015



Cuenta Pública 2016  
Estado de Actividades  
Del 1 de enero al 31 de diciembre de 2016 y 2015  
(Pesos)

Ente Público:

CEGAIPSLP

Concepto	2016	2015	Concepto	2016	2015
<b>INGRESOS Y OTROS BENEFICIOS</b>			<b>GASTOS Y OTRAS PÉRDIDAS</b>		
Ingresos de la Gestión	207.631	243.689	Gastos de Funcionamiento	23.947.744	17.920.537
Impuestos	0	0	Servicios Personales	19.937.799	16.095.833
Cuotas y Aportaciones de Seguridad Social	0	0	Materiales y Suministros	870.831	293.384
Contribuciones de Mejoras	0	0	Servicios Generales	3.139.114	1.531.319
Derechos	0	0			
Productos de Tipo Corriente	0	0	<b>Transferencia, Asignaciones, Subsidios y Otras Ayudas</b>	0	0
Aprovechamientos de Tipo Corriente	207.631	243.689	Transferencias Internas y Asignaciones al Sector Público	0	0
Ingresos por Venta de Bienes y Servicios	0	0	Transferencias al Resto del Sector Público	0	0
Ingresos no Comprendidos en las Fracciones de la Ley de Ingresos Causados en Ejercicios Fiscales Anteriores Pendientes de Liquidación o Pago	0	0	Subsidios y Subvenciones	0	0
			Ayudas Sociales	0	0
<b>Participaciones, Aportaciones, Transferencias, Asignaciones, Subsidios y Otras Ayudas</b>	<b>25.563.254</b>	<b>17.887.056</b>	Pensiones y Jubilaciones	0	0
Participaciones y Aportaciones	0	0	Transferencias a Fideicomisos, Mandatos y Contratos Análogos	0	0
Transferencia, Asignaciones, Subsidios y Otras ayudas	25.563.254	17.887.056	Transferencias a la Seguridad Social	0	0
			Donativos	0	0
<b>Otros Ingresos y Beneficios</b>	<b>0</b>	<b>0</b>	Transferencias al Exterior	0	0
Ingresos Financieros	0	0			
Incremento por Variación de Inventarios	0	0	<b>Participaciones y Aportaciones</b>	<b>0</b>	<b>0</b>
Disminución del Exceso de Estimaciones por Pérdida o Deterioro u Obsolescencia	0	0	Participaciones	0	0
Disminución del Exceso de Provisiones	0	0	Aportaciones	0	0
Otros Ingresos y Beneficios Varios	0	0	Convenios	0	0
<b>Total de Ingresos y Otros Beneficios</b>	<b>25.770.885</b>	<b>18.130.745</b>	<b>Intereses, Comisiones y Otros Gastos de la Deuda Pública</b>	<b>0</b>	<b>0</b>
			Intereses de la Deuda Pública	0	0
			Comisiones de la Deuda Pública	0	0
			Gastos de la Deuda Pública	0	0
			Costo por Coberturas	0	0
			Apoyos Financieros	0	0
			<b>Otros Gastos y Pérdidas Extraordinarias</b>	<b>185.845</b>	<b>111.258</b>
			Estimaciones, Depreciaciones, Deterioros, Obsolescencia y Amortizaciones	185.845	111.258
			Provisiones	0	0
			Disminución de Inventarios	0	0
			Aumento por Insuficiencia de Estimaciones por Pérdida o Deterioro y Obsolescencia	0	0
			Aumento por Insuficiencia de Provisiones	0	0
			Otros Gastos	0	0
			<b>Inversión Pública</b>	<b>0</b>	<b>0</b>
			Inversión Pública no Capitalizable	0	0
			<b>Total de Gastos y Otras Pérdidas</b>	<b>24.133.589</b>	<b>18.031.795</b>
			<b>Resultados del Ejercicio (Ahorro/Desahorro)</b>	<b>1.637.296</b>	<b>98.950</b>

Bajo protesta de decir verdad declaramos que los Estados Financieros y sus Notas son razonablemente correctos y responsabilidad del emisor

MTRO ALCANDRO LA FUENTE TORRES  
COMISIONADO PRESIDENTE

C.P. MAYRA MARTÍNEZ MARTÍNEZ  
CONTADOR

C.P. AMELIA SALZARRI GONZÁLEZ  
DIRECTORA DE ADMINISTRACIÓN Y FINANZAS

C.P. ANAHÍ GUADALUPE LÓPEZ JACOBO  
CONTADOR

000016

Cuenta Pública 2016  
Estado de Cambios en la Situación Financiera  
Del 1 de enero al 31 de diciembre de 2016 y 2015  
(Pesos)  
CEGAIPSLP

Ente Público: \_\_\_\_\_

Concepto	Origen	Aplicación	Concepto	Origen	Aplicación
<b>ACTIVO</b>	<b>2.674.041</b>	<b>2.997.300</b>	<b>PASIVO</b>	<b>1.195.207</b>	<b>0</b>
Activo Circulante	-325.766	2.909.425	Pasivo Circulante	1.195.207	0
Efectivo y Equivalentes	0	2.909.425	Cuentas por Pagar a Corto Plazo	1.195.207	0
Derechos a Recibir Efectivo o Equivalentes	325.766	0	Documentos por Pagar a Corto Plazo	0	0
Derechos a Recibir Bienes o Servicios	0	0	Porción a Corto Plazo de la Deuda Pública a Largo Plazo	0	0
Inventarios	0	0	Títulos y Valores a Corto Plazo	0	0
Almacenes	0	0	Pasivos Diferidos a Corto Plazo	0	0
Estimación por Pérdida o Deterioro de Activos Circulantes	0	0	Fondos y Bienes de Terceros en Garantía y/o Administración a Corto Plazo	0	0
Otros Activos Circulantes	0	0	Provisiones a Corto Plazo	0	0
			Otros Pasivos a Corto Plazo	0	0
<b>Activo No Circulante</b>	<b>2.348.275</b>	<b>87.875</b>	<b>Pasivo No Circulante</b>	<b>0</b>	<b>0</b>
Inversiones Financieras a Largo Plazo	0	0	Cuentas por Pagar a Largo Plazo	0	0
Derechos a Recibir Efectivo o Equivalentes a Largo Plazo	0	0	Documentos por Pagar a Largo Plazo	0	0
Bienes Inmuebles, Infraestructura y Construcciones en Proceso	0	87.875	Deuda Pública a Largo Plazo	0	0
Bienes Muebles	0	0	Pasivos Diferidos a Largo Plazo	0	0
Activos Intangibles	0	0	Fondos y Bienes de Terceros en Garantía y/o en Administración a Largo Plazo	0	0
Depreciación, Deterioro y Amortización Acumulada de Bienes	2.348.275	0	Provisiones a Largo Plazo	0	0
Activos Diferidos	0	0			
Estimación por Pérdida o Deterioro de Activos no Circulantes	0	0	<b>HACIENDA PÚBLICA/ PATRIMONIO</b>	<b>1.538.346</b>	<b>2.410.294</b>
Otros Activos no Circulantes	0	0			
			Hacienda Pública/Patrimonio Contribuido	0	0
			Aportaciones	0	0
			Donaciones de Capital	0	0
			Actualización de la Hacienda Pública / Patrimonio	0	0
			<b>Hacienda Pública/Patrimonio Generado</b>	<b>1.538.346</b>	<b>2.410.294</b>
			Resultados del Ejercicio (Ahorro / Desahorro)	1.538.346	0
			Resultados de Ejercicios Anteriores	0	2.410.294
			Revalúos	0	0
			Reservas	0	0
			Rectificaciones de Resultados de Ejercicios Anteriores	0	0
			<b>Exceso o Insuficiencia en la Actualización de la Hacienda Pública/Patrimonio</b>	<b>0</b>	<b>0</b>
			Resultado por Posición Monetaria	0	0
			Resultado por Tenencia de Activos no Monetarios	0	0

Bajo protesta de decir verdad declaramos que los Estados Financieros y sus Notas son razonablemente correctos y responsabilidad del emisor

MTRO ALBIANDRO LAFUENTE TORRES  
COMISIONADO PRESIDENTE

C.P. MAYRA MARTÍNEZ MARTÍNEZ  
CONTADOR

C.P. AMELIA SALZAR GONZÁLEZ  
DIRECTORA DE ADMINISTRACIÓN Y FINANZAS

C.P. ANAHÍ GUADALUPE CÁRDENAS JACOBO  
CONTADOR

000017

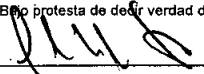
Cuenta Pública 2016  
Estado de Flujos de Efectivo  
Del 1 de enero al 31 de diciembre de 2016 y 2015  
(Pesos)


Ente Público:

CEGAIPSLP


Concepto	2016	2015	Concepto	2016	2015
<b>Flujos de Efectivo de las Actividades de Operación</b>			<b>Flujos de Efectivo de las Actividades de Inversión</b>		
<b>Origen</b>	<b>26.334.671</b>	<b>17.693.738</b>	<b>Origen</b>	<b>0</b>	<b>243.494</b>
Impuestos	0	0	Bienes Inmuebles, Infraestructura y Construcciones en Proceso	0	243.494
Cuotas y Aportaciones de Seguridad Social	0	0	Bienes Muebles	0	0
Contribuciones de mejoras	0	0	Otros Orígenes de Inversión	0	0
Derechos	0	0	<b>Aplicación</b>	<b>433.790</b>	<b>61.478</b>
Productos de Tipo Corriente	0	0	Bienes Inmuebles, Infraestructura y Construcciones en Proceso	0	0
Aprovechamientos de Tipo Corriente	207.631	195	Bienes Muebles	433.790	61.478
Ingresos por Venta de Bienes y Servicios	0	0	Otras Aplicaciones de Inversión	0	0
Ingresos no Comprendidos en las Fracciones de la Ley de Ingresos Causados en Ejercicios Fiscales Anteriores Pendientes de Liquidación o Pago	0	0	<b>Flujos Netos de Efectivo por Actividades de Inversión</b>	<b>-433.790</b>	<b>182.016</b>
Participaciones y Aportaciones	0	0	<b>Flujo de Efectivo de las Actividades de Financiamiento</b>		
Transferencias, Asignaciones y Subsidios y Otras Ayudas	25.563.254	17.693.543	<b>Origen</b>	<b>0</b>	<b>0</b>
Otros Orígenes de Operación	563.786	0	Endeudamiento Neto	0	0
<b>Aplicación</b>	<b>22.991.457</b>	<b>17.847.769</b>	Interno	0	0
Servicios Personales	19.490.495	15.825.446	Externo	0	0
Materiales y Suministros	534.551	293.384	Otros Orígenes de Financiamiento	0	0
Servicios Generales	2.966.411	1.531.319	<b>Aplicación</b>	<b>0</b>	<b>0</b>
Transferencias Internas y Asignaciones al Sector Público	0	0	Servicios de la Deuda	0	0
Transferencias al resto del Sector Público	0	0	Interno	0	0
Subsidios y Subvenciones	0	0	Externo	0	0
Ayudas Sociales	0	0	Otras Aplicaciones de Financiamiento	0	0
Pensiones y Jubilaciones	0	0	<b>Flujos netos de Efectivo por Actividades de Financiamiento</b>	<b>0</b>	<b>0</b>
Transferencias a Fideicomisos, Mandatos y Contratos Análogos	0	0	<b>Incremento/Disminución Neta en el Efectivo y Equivalentes al Efectivo</b>	<b>2.909.425</b>	<b>27.985</b>
Transferencias a la Seguridad Social	0	0	<b>Efectivo y Equivalentes al Efectivo al inicio del Ejercicio</b>	<b>1.018.124</b>	<b>990.138</b>
Donativos	0	0	<b>Efectivo y Equivalentes al Efectivo al final del Ejercicio</b>	<b>3.927.548</b>	<b>1.018.124</b>
Transferencias al Exterior	0	0			
Participaciones	0	0			
Aportaciones	0	0			
Convenios	0	0			
Otras Aplicaciones de Operación	0	197.619			
<b>Flujos Netos de Efectivo por Actividades de Operación</b>	<b>3.343.214</b>	<b>-154.031</b>			

En protesta de decir verdad declaramos que los Estados Financieros y sus Notas son razonablemente correctos y responsabilidad del emisor

  
MTRO ALEJANDRO LAFUENTE TORRES  
COMISIONADO PRESIDENTE

  
C.P. AMELIA SALAZAR GONZÁLEZ  
DIRECTORA DE ADMINISTRACIÓN Y FINANZAS

  
C.P. MAYRA MARTÍNEZ MARTÍNEZ  
CONTADOR

  
C.P. ANAHÍ GUADALUPE CÁRDENAS JACOBO  
CONTADOR

000018

Cuenta Pública 2016  
Estado de Situación Financiera  
Al 31 de diciembre de 2016 y 2015  
(Pesos)  
CEGAIPSLP

Ente Público: \_\_\_\_\_

CONCEPTO	Año		CONCEPTO	Año	
	2016	2015		2016	2015
<b>ACTIVO</b>			<b>PASIVO</b>		
<i>Activo Circulante</i>			<i>Pasivo Circulante</i>		
Efectivo y Equivalentes	3.927.548	1.018.124	Cuentas por Pagar a Corto Plazo	2.304.768	1.109.561
Derechos a Recibir Efectivo o Equivalentes	0	325.766	Documentos por Pagar a Corto Plazo	0	0
Derechos a Recibir Bienes o Servicios	0	0	Porción a Corto Plazo de la Deuda Pública a Largo Plazo	0	0
Inventarios	0	0	Títulos y Valores a Corto Plazo	0	0
Almacenes	0	0	Pasivos Diferidos a Corto Plazo	0	0
Estimación por Pérdida o Deterioro de Activos Circulantes	0	0	Fondos y Bienes de Terceros en Garantía y/o Administración a Corto Plazo	0	0
Otros Activos Circulantes	0	0	Provisiones a Corto Plazo	0	0
<b>Total de Activos Circulantes</b>	<b>3.927.548</b>	<b>1.343.890</b>	Otros Pasivos a Corto Plazo	0	0
			<b>Total de Pasivos Circulantes</b>	<b>2.304.768</b>	<b>1.109.561</b>
<i>Activo No Circulante</i>			<i>Pasivo No Circulante</i>		
Inversiones Financieras a Largo Plazo	0	0	Cuentas por Pagar a Largo Plazo	0	0
Derechos a Recibir Efectivo o Equivalentes a Largo Plazo	0	0	Documentos por Pagar a Largo Plazo	0	0
Bienes Inmuebles, Infraestructura y Construcciones en Proceso	5.879.375	5.879.375	Deuda Pública a Largo Plazo	0	0
Bienes Muebles	3.424.711	3.336.836	Pasivos Diferidos a Largo Plazo	0	0
Activos Intangibles	25.788	25.788	Fondos y Bienes de Terceros en Garantía y/o en Administración a Largo Plazo	0	0
Depreciación, Deterioro y Amortización Acumulada de Bienes	-2.719.135	-370.860	Provisiones a Largo Plazo	0	0
Activos Diferidos	0	0	<b>Total de Pasivos No Circulantes</b>	<b>0</b>	<b>0</b>
Estimación por Pérdida o Deterioro de Activos no Circulantes	0	0	<b>Total del Pasivo</b>	<b>2.304.768</b>	<b>1.109.561</b>
Otros Activos no Circulantes	0	0	<b>HACIENDA PÚBLICA/ PATRIMONIO</b>		
<b>Total de Activos No Circulantes</b>	<b>6.610.740</b>	<b>8.871.139</b>	<i>Hacienda Pública/Patrimonio Contribuido</i>	<b>41.338</b>	<b>41.338</b>
<b>Total del Activo</b>	<b>10.538.288</b>	<b>10.215.029</b>	Aportaciones	0	0
			Donaciones de Capital	41.338	41.338
			Actualización de la Hacienda Pública / Patrimonio	0	0
			<i>Hacienda Pública/Patrimonio Generado</i>	<b>8.192.182</b>	<b>9.064.130</b>
			Resultados del Ejercicio (Ahorro / Desahorro)	1.637.296	98.950
			Resultados de Ejercicios Anteriores	6.554.886	8.965.180
			Revalúos	0	0
			Reservas	0	0
			Rectificaciones de Resultados de Ejercicios Anteriores	0	0
			<b>Exceso o Insuficiencia en la Actualización de la Hacienda Pública/Patrimonio</b>	<b>0</b>	<b>0</b>
			Resultado por Posición Monetaria	0	0
			Resultado por Tenencia de Activos no Monetarios	0	0
			<b>Total Hacienda Pública/ Patrimonio</b>	<b>8.233.520</b>	<b>9.105.468</b>
			<b>Total del Pasivo y Hacienda Pública / Patrimonio</b>	<b>10.538.288</b>	<b>10.215.029</b>

Bajo protesta de decir verdad declaramos que los Estados Financieros y sus Notas son razonablemente correctos y responsabilidad del emisor

MTRO ALEJANDRO LAPUENTE TORRES  
COMISIONADO PRESIDENTE

C.P. MAYRA MARTÍNEZ MARTÍNEZ  
CONTADOR

C.P. AMELIA SALAZAR GONZÁLEZ  
DIRECTORA DE ADMINISTRACIÓN Y FINANZAS

C.P. ANAHÍ GUADALUPE CÁRDENAS JACOBO  
CONTADOR

000019


**Cuenta Pública 2016**  
**Estado de Variación en la Hacienda Pública**  
**Del 1 de enero al 31 de diciembre de 2016 y 2015**  
**(pesos)**

Ente Público:

CEGAIPSLP

Concepto	Hacienda Pública/Patrimonio Contribuido	Hacienda Pública/Patrimonio Generado de Ejercicios Anteriores	Hacienda Pública/Patrimonio Generado del Ejercicio	Ajustes por Cambios de Valor	TOTAL
<b>Rectificaciones de Resultados de Ejercicios Anteriores</b>	0	0	0	0	0
<b>Patrimonio Neto Inicial Ajustado del Ejercicio</b>	0	0	0	0	0
Aportaciones	0	0	0	0	0
Donaciones de Capital	0	0	0	0	0
Actualización de la Hacienda Pública/Patrimonio	0	0	0	0	0
<b>Variaciones de la Hacienda Pública/Patrimonio Neto del Ejercicio</b>	0	8.965.180	98.950	0	9.064.130
Resultados del Ejercicio (Ahorro/Desahorro)	0	0	98.950	0	98.950
Resultados de Ejercicios Anteriores	0	8.965.180	0	0	8.965.180
Revalúos	0	0	0	0	0
Reservas	0	0	0	0	0
<b>Hacienda Pública/Patrimonio Neto Final del Ejercicio 2015</b>	0	8.965.180	98.950	0	9.064.130
<b>Cambios en la Hacienda Pública/Patrimonio Neto del Ejercicio 2016</b>	41.338	0	0	0	41.338
Aportaciones	0	0	0	0	0
Donaciones de Capital	41.338	0	0	0	41.338
Actualización de la Hacienda Pública/Patrimonio	0	0	0	0	0
<b>Variaciones de la Hacienda Pública/Patrimonio Neto del Ejercicio 2016</b>	0	-2.410.294	1.538.346	0	-871.948
Resultados del Ejercicio (Ahorro/Desahorro)	0	0	1.538.346	0	1.538.346
Resultados de Ejercicios Anteriores	0	-2.410.294	0	0	-2.410.294
Revalúos	0	0	0	0	0
Reservas	0	0	0	0	0
<b>Saldo Neto en la Hacienda Pública / Patrimonio 2016</b>	41.338	6.554.886	1.637.296	0	8.233.520

Bajo protesta de decir verdad declaramos que los Estados Financieros y sus Notas son razonablemente correctos y responsabilidad del emisor

  
 MTR. ALEJANDRO LA FUENTE TORRES  
 COMISIONADO PRESIDENTE

  
 C.P. MAYRA MARTÍNEZ MARTÍNEZ  
 CONTADOR

  
 C.P. AMELIA SALAZAR GONZÁLEZ  
 DIRECTORA DE ADMINISTRACIÓN Y FINANZAS


  
 C.P. ANAHÍ GUADALUPE CÁRDENAS JACOBO  
 CONTADOR

000020

**Cuenta Pública 2016**  
**CEGAIPSLP**  
**Gasto por Categoría Programática**  
**Del 1 de enero al 31 de diciembre de 2016**

Concepto	Egresos					Subejercicio
	Aprobado	Ampliaciones/ (Reducciones)	Modificada	Devengado	Pagado	
	1	2	3 = (1+2)	4	5	
<b>Programas</b>	23,965,519	1,953,197	25,918,716	24,381,534	23,425,246	1,537,182
Subsidios: Sector Social y Privado o Entidades Federativas y Municipios	0	0	0	0	0	0
Sujetos a Reglas de Operación	0	0	0	0	0	0
Otros Subsidios	0	0	0	0	0	0
Desempeño de las Funciones	20,642,677	-1,266,437	19,376,240	19,229,156	18,662,954	147,084
Prestación de Servicios Públicos	20,642,677	-1,266,437	19,376,240	19,229,156	18,662,954	147,084
Provisión de Bienes Públicos	0	0	0	0	0	0
Planeación, seguimiento y evaluación de políticas públicas	0	0	0	0	0	0
Promoción y fomento	0	0	0	0	0	0
Regulación y supervisión	0	0	0	0	0	0
Funciones de las Fuerzas Armadas (Únicamente Gobierno Federal)	0	0	0	0	0	0
Específicos	0	0	0	0	0	0
Proyectos de Inversión	0	0	0	0	0	0
Administrativos y de Apoyo	3,322,842	3,219,634	6,542,476	5,152,378	4,762,293	1,390,099
Apoyo al proceso presupuestario y para mejorar la eficiencia institucional	0	0	0	0	0	0
Apoyo a la función pública y al mejoramiento de la gestión	3,322,842	3,219,634	6,542,476	5,152,378	4,762,293	1,390,099
Operaciones ajenas	0	0	0	0	0	0
Compromisos	0	0	0	0	0	0
Obligaciones de cumplimiento de resolución jurisdiccional	0	0	0	0	0	0
Desastres Naturales	0	0	0	0	0	0
Obligaciones	0	0	0	0	0	0
Pensiones y jubilaciones	0	0	0	0	0	0
Aportaciones a la seguridad social	0	0	0	0	0	0
Aportaciones a fondos de estabilización	0	0	0	0	0	0
Aportaciones a fondos de inversión y reestructura de pensiones	0	0	0	0	0	0
Programas de Gasto Federalizado (Gobierno Federal)	0	0	0	0	0	0
Gasto Federalizado	0	0	0	0	0	0
Participaciones a entidades federativas y municipios	0	0	0	0	0	0
Costo financiero, deuda o apoyos a deudores y ahorradores de la banca	0	0	0	0	0	0
Adeudos de ejercicios fiscales anteriores	0	0	0	0	0	0
<b>Total del Gasto</b>	<b>23,965,519</b>	<b>1,953,197</b>	<b>25,918,716</b>	<b>24,381,534</b>	<b>23,425,246</b>	<b>1,537,182</b>

Baso protesta de decir verdad declaramos que los Estados Financieros y sus Notas son razonablemente correctos y responsabilidad del emisor

  
 MTRO ALEJANDRO LAFUENTE TORRES  
 COMISIONADO PRESIDENTE

  
 C.P. MAYRA MARTÍNEZ MARTÍNEZ  
 CONTADOR

  
 C.P. AMELIA SALAZAR GONZÁLEZ  
 DIRECTORA DE ADMINISTRACIÓN Y FINANZAS

  
 C.P. ANAHÍ GUADALUPE CÁRDENAS JACOBO  
 CONTADOR

000021

Cuenta Pública 2016  
CEGAIPSLP  
Indicadores de Postura Fiscal  
Del 1 de enero al 31 de diciembre de 2016

Concepto	Estimado	Devengado	Pagado <sup>3</sup>
<b>I. Ingresos Presupuestarios (I=1+2)</b>	20.892.927	25.770.885	25.770.885
1. Ingresos del Gobierno de la Entidad Federativa <sup>1</sup>	0	0	0
2. Ingresos del Sector Paraestatal <sup>1</sup>	20.892.927	25.770.885	25.770.885
<b>II. Egresos Presupuestarios (II=3+4)</b>	0	24.381.534	23.425.246
3. Egresos del Gobierno de la Entidad Federativa <sup>2</sup>			
4. Egresos del Sector Paraestatal <sup>2</sup>	0	24.381.534	23.425.246
<b>III. Balance Presupuestario (Superávit o Déficit) (III = I - II)</b>	20.892.927	1.389.351	2.345.639

Concepto	Estimado	Devengado	Pagado <sup>3</sup>
<b>III. Balance presupuestario (Superávit o Déficit)</b>	20.892.927	1.389.351	2.345.639
<b>IV. Intereses, Comisiones y Gastos de la Deuda</b>	0	0	0
<b>V. Balance Primario (Superávit o Déficit) (V= III - IV)</b>	20.892.927	1.389.351	2.345.639


Concepto	Estimado	Devengado	Pagado <sup>3</sup>
<b>A. Financiamiento</b>	0	0	0
<b>B. Amortización de la deuda</b>	0	0	0
<b>C. Endeudamiento ó desendeudamiento (C = A - B)</b>	0	0	0


1. Los Ingresos que se presentan son los ingresos presupuestarios totales sin incluir los ingresos por financiamientos. Los Ingresos del Gobierno de la Entidad Federativa corresponden a los del Poder Ejecutivo, Legislativo Judicial y Autónomos

2. Los egresos que se presentan son los egresos presupuestarios totales sin incluir los egresos por amortización. Los egresos del Gobierno de la Entidad Federativa corresponden a los del Poder Ejecutivo, Legislativo, Judicial y Órganos Autónomos

3. Para Ingresos se reportan los ingresos recaudados; para egresos se reportan los egresos pagados

Bajo protesta de decir verdad declaramos que los Estados Financieros y sus Notas son razonablemente correctos y responsabilidad del emisor

  
MTR O ALEJANDRO LAFUENTE TORRES  
COMISIONADO PRESIDENTE

  
C.P. MAYRA MARTÍNEZ MARTÍNEZ  
CONTADOR

  
C.P. AMELIA SALAZAR GONZÁLEZ  
DIRECTORA DE ADMINISTRACIÓN Y FINANZAS

  
C.P. ANAHÍ GUADALUPE CÁRDENAS JACOBO  
CONTADOR

000022


**Cuenta Pública 2016**  
**CEGAIPSLP**  
**Intereses de la Deuda**  
**Del 1 de enero al 31 de diciembre de 2016**

Identificación de Crédito o Instrumento	Devengado	Pagado
<b>Créditos Bancarios</b>		
<b>Total de intereses de Créditos Bancarios</b>	<b>0</b>	<b>0</b>


<b>Otros Instrumentos de Deuda</b>		
<b>Total de intereses de Otros Instrumentos de Deuda</b>	<b>0</b>	<b>0</b>

<b>TOTAL</b>	<b>0</b>	<b>0</b>
--------------	----------	----------

Bajo protesta de decir verdad declaramos que los Estados Financieros y sus Notas son razonablemente correctos y responsa

  
 \_\_\_\_\_  
 MTRO ALEJANDRO LAFUENTE TORRES  
 COMISIONADO PRESIDENTE

  
 \_\_\_\_\_  
 C.P. MAYRA MARTÍNEZ MARTÍNEZ  
 CONTADOR

  
 \_\_\_\_\_  
 C.P. AMELIA SALAZAR GONZÁLEZ  
 DIRECTORA DE ADMINISTRACIÓN Y FINANZAS

  
 \_\_\_\_\_  
 C.P. ANAHÍ GUADALUPE CÁRDENAS JACOBO  
 CONTADOR



PROCEDIMIENTOS				INSTANCIA EN LA QUE SE PROMUEVE					NO. DE EXPEDIENTE	ACCIÓN	PERSONA QUE PROMUEVE	CONTRA QUIEN SE PROMUEVE	ESTADO PROCESAL	NOMBRE DE REPRESENTANTE LEGAL	MONTO
CIVIL	PENAL	PGR y/o PGI EDO SLP	ADMINISTRATIVO	LABORAL	JUNTA	JUZGADO	TRIBUNAL	SALA							
				X	JUNTA LOCAL DE CONCILIACIÓN Y ARBITRAJE				15902/2014/3	RECONOCIMIENTO DE LA RELACIÓN LABORAL Y OTRAS PRESTACIONES	EVELYN CRUZ MENDOZA Y JOSÉ RAMÓN REYNA SÁNCHEZ	CEGAIP	SE DICTÓ LAUDO EN FECHA 23 DE NOVIEMBRE DE 2016, CONDENA AL RECONOCIMIENTO DE LA RELACIÓN LABORAL Y ABSUELVE DE TODAS LAS DEMAS PRESTACIONES	MTR. ALEJANDRO LAFUENTE TORRES (POR CONDUCTO DEL LIC. MIGUEL A. VALENZUELA SALDIAS)	INDETERMINADO
				X	JUNTA LOCAL DE CONCILIACIÓN Y ARBITRAJE				05022/2016/1	REINSTALACION Y PRESTACIONES ECONOMICAS (IND., DIAS POR AÑOS DE TRABAJO, PRIMA DE ANTIGÜEDAD, ETC.)	ERIKA BERENICE RODRIGUEZ LEJA	CEGAIP	AUDIENCIA INICIAL EL DIA 20 DE FEBRERO DEL 2017, A LAS 9:20 HORAS.	MTR. ALEJANDRO LAFUENTE TORRES (POR CONDUCTO DEL LIC. MIGUEL A. VALENZUELA SALDIAS)	700.000
	X	PROCURADURIA GRAL. DE JUSTICIA DEL ESTADO SLP							AP 10/7/2016	DAÑOS EN LAS COSAS VS Q.R.R.	COMISIÓN ESTATAL DE GARANTÍA DE ACCESO A LA INFORMACIÓN PÚBLICA DE SAN LUIS POTOSÍ.	Q.R.R.	EN INSTRUCCIÓN	MTR. ALEJANDRO LAFUENTE TORRES (POR CONDUCTO DEL LIC. MIGUEL A. VALENZUELA SALDIAS)	INDETERMINADO
			X					SALA REGIONAL DE SAN LUIS POTOSÍ	645/16-25-01-4	DAÑOS EN LAS COSAS VS Q.R.R.	COMISIÓN ESTATAL DE GARANTÍA DE ACCESO A LA INFORMACIÓN PÚBLICA DE SAN LUIS POTOSÍ.	INFONAVIT	EN INSTRUCCIÓN	MTR. ALEJANDRO LAFUENTE TORRES (POR CONDUCTO DEL LIC. MIGUEL A. VALENZUELA SALDIAS)	36.000,00

Bajo protesta de decir verdad declaramos que los Estados Financieros y sus Notas son razonablemente correctos y responsabilidad del emisor

MTR. ALEJANDRO LAFUENTE TORRES  
 COMISIONADO PRESIDENTE

C.P. AMELIA SALAZAR GONZALEZ  
 DIRECTORA DE ADMINISTRACION Y FINANZAS

C.P. MAYRA MARTINEZ MARTINEZ  
 CONTADOR

C.P. ANAHI GUADALUPE CARDENAS JACOBO  
 CONTADOR

COMISIÓN ESTATAL DE GARANTÍA DE ACCESO A LA INFORMACIÓN PÚBLICA					
Estado de Situación Financiera Detallado - LDF					
Al 31 de diciembre de 2015 y al 31 de diciembre de 2016 (b)					
(PESOS)					
Concepto (c)	2015	31 de diciembre de 2016 (e)	Concepto (c)	2015	31 de diciembre de 2016
<b>ACTIVO</b>			<b>PASIVO</b>		
<b>Activo Circulante</b>			<b>Activo Circulante</b>		
a. Efectivo y Equivalentes (a=a1+a2+a3+a4+a5+a6+a7)	\$ 1,018,123.51	\$ 3,927,548.22	a. Cuentas por Pagar a Corto Plazo (a=a1+a2+a3+a4+a5+a6+a7+a8+a9)	\$ 1,109,560.71	\$ 2,304,767.68
a1) Efectivo	\$ 10,000.00	\$ 10,000.00	a1) Servicios Personales por Pagar a Corto Plazo	\$ 270,387.07	\$ 447,304.57
a2) Bancos/Financiera	\$ 1,008,123.51	\$ 3,917,548.22	a2) Proveedores por Pagar a Corto Plazo	\$ -	\$ 390,084.80
a3) Bienes/Depósitos y Otros			a3) Contratistas por Obras Públicas por Pagar a Corto Plazo		
a4) Inversiones Temporales (hasta 3 meses)			a4) Participaciones y Aportaciones por Pagar a Corto Plazo		
a5) Fondos con Afectación Específica			a5) Transferencias Otorgadas por Pagar a Corto Plazo		
a6) Depósitos de Fondos de Terceros en Garantía y/o Administración			a6) Intereses, Comisiones y Otros Gastos de la Deuda Pública por Pagar a Corto Plazo		
a7) Otros Efectivos y Equivalentes			a7) Retenciones y Contribuciones por Pagar a Corto Plazo	\$ 835,173.64	\$ 1,467,378.31
b. Derechos a Recibir Efectivo o Equivalentes (b=b1+b2+b3+b4+b5+b6+b7)	\$ 325,766.00	\$ -	a8) Devoluciones de la Ley de Ingresos por Pagar a Corto Plazo		
b1) Inversiones Financieras a Corto Plazo			a9) Otros Cuentas por Pagar a Corto Plazo		
b2) Cuentas por Cobrar a Corto Plazo	\$ 325,766.00		b. Documentos por Pagar a Corto Plazo (b=b1+b2+b3)	\$ -	\$ -
b3) Dudas por Cobrar a Corto Plazo			b1) Documentos Comerciales por Pagar a Corto Plazo		
b4) Ingresos por Recaudar a Corto Plazo			b2) Documentos con Contratos por Obras Públicas por Pagar a Corto Plazo		
b5) Deudores por Anticipos de la Tesorería a Corto Plazo			b3) Otros Documentos por Pagar a Corto Plazo		
b6) Préstamos Otorgados a Corto Plazo			c. Porción a Corto Plazo de la Deuda Pública (c=c1+c2)	\$ -	\$ -
b7) Otros Derechos a Recibir Efectivo o Equivalentes a Corto Plazo			c1) Porción a Corto Plazo de la Deuda Pública		
c. Derechos a Recibir Bienes o Servicios (c=c1+c2+c3+c4+c5)	\$ -	\$ -	c2) Porción a Corto Plazo de Arrendamientos Financieros		
c1) Anticipo a Proveedores por Adquisición de Bienes y Prestación de Servicios a Corto Plazo			d. Títulos y Valores a Corto Plazo		
c2) Anticipo a Proveedores por Adquisición de Bienes Inmuebles y Muebles a Corto Plazo			a. Pasivos Diferidos a Corto Plazo (e=e1+e2+e3)	\$ -	\$ -
c3) Anticipo a Proveedores por Adquisición de Bienes Intangibles a Corto Plazo			e1) Ingresos Cobrados por Adelantado a Corto Plazo		
c4) Anticipo a Contratistas por Obras Públicas a Corto Plazo			e2) Ingresos Cobrados por Adelantado a Corto Plazo		
c5) Otros Derechos a Recibir Bienes o Servicios a Corto Plazo			e3) Otros Pasivos Diferidos a Corto Plazo		
d. Inventarios (d=d1+d2+d3+d4+d5)	\$ -	\$ -	f. Fondos y Bienes de Terceros en Garantía y/o Administración a Corto Plazo (f=f1+f2+f3+f4+f5+f6)	\$ -	\$ -
d1) Inventario de Mercaderías para Venta			f1) Fondos en Garantía a Corto Plazo		
d2) Inventario de Mercaderías Terminadas			f2) Fondos en Administración a Corto Plazo		
d3) Inventario de Mercaderías en Proceso de Elaboración			f3) Fondos Contingentes a Corto Plazo		
d4) Inventario de Materias Primas, Materiales y Suministros para Producción			f4) Fondos de Fideicomisos, Mandatos y Contratos Análogos a Corto Plazo		
d5) Bienes en Tránsito			f5) Otros Fondos de Terceros en Garantía y/o Administración a Corto Plazo		
e. Almacenes	\$ -	\$ -	f6) Valores y Bienes en Garantía a Corto Plazo		
e1) Estimación por Pérdida o Deterioro de Activos Circulantes (e1+e2)			g. Provisiones a Corto Plazo (g=g1+g2+g3)	\$ -	\$ -
e2) Estimación para Cuentas Incoobrables por Derechos a Recibir Efectivo o Equivalentes			g1) Provisiones para Demandas y Juicios a Corto Plazo		
e3) Estimación por Deterioro de Inventarios			g2) Provisiones para Contingencias a Corto Plazo		
f. Otros Activos Circulantes (f=f1+f2+f3+f4)	\$ -	\$ -	g3) Otras Provisiones a Corto Plazo		
f1) Valores en Garantía			h. Otros Pasivos a Corto Plazo (h=h1+h2+h3)	\$ -	\$ -
f2) Bienes en Garantía (excluye depósitos de fondos)			h1) Ingresos por Ochoffor		
f3) Bienes Derivados de Embargos, Decomisos, Aseguramientos y Devolución en Pago			h2) Recaudación por Partidas		
f4) Adquisición con Fondos de Terceros			h3) Otros Pasivos Circulantes		
IA. Total de Activos Circulantes (IA = a + b + c + d + e + f + g)	\$ 1,343,889.51	\$ 3,927,548.22	IA. Total de Pasivos Circulantes (IA = a + b + c + d + e + f + g + h)	\$ 1,109,560.71	\$ 2,304,767.68
<b>Activo No Circulante</b>			<b>Activo No Circulante</b>		
a. Inversiones Financieras a Largo Plazo			a. Cuentas por Pagar a Largo Plazo		
b. Derechos a Recibir Efectivo o Equivalentes a Largo Plazo			b. Documentos por Pagar a Largo Plazo		
c. Bienes Inmuebles, Infraestructura y Construcciones en Proceso	\$ 5,879,375.00	\$ 5,879,375.00	c. Deuda Pública a Largo Plazo		
d. Bienes Muebles	\$ 3,316,836.00	\$ 3,316,836.00	d. Pasivos Diferidos a Largo Plazo		
e. Activos Intangibles	\$ 28,788.40	\$ 25,788.40	e. Fondos y Bienes de Terceros en Garantía y/o en Administración a Largo Plazo		
f. Depreciación, Deterioro y Amortización Acumulada de Bienes	\$ 370,660.09	\$ 370,660.09	f. Provisiones a Largo Plazo		
g. Activos Diferidos			IB. Total de Pasivos No Circulantes (IB = a + b + c + d + e + f)	\$ -	\$ -
h. Estimación por Pérdida o Deterioro de Activos no Circulantes			II. Total del Pasivo (II = IA + IB)	\$ 1,109,560.71	\$ 2,304,767.68
i. Otros Activos no Circulantes			<b>HACIENDA PÚBLICA/PATRIMONIO</b>		
IB. Total de Activos No Circulantes (IB = a + b + c + d + e + f + g + h + i)	\$ 8,674,139.31	\$ 6,610,739.30	IIIA. Hacienda Pública/Patrimonio Contribuido (IIIA = a + b + c)	\$ 41,338.00	\$ 41,338.00
I. Total del Activo (I = IA + IB)	\$ 10,218,028.82	\$ 10,538,287.02	a. Aportaciones		
			b. Donaciones de Capital	\$ 41,338.00	\$ 41,338.00
			c. Actualización de la Hacienda Pública/Patrimonio		
			IIIB. Hacienda Pública/Patrimonio General (IIIB = a + b + c + d + e)	\$ 9,064,130.11	\$ 8,197,123.25
			a. Resultados del Ejercicio (Ahorro/Desahorro)	\$ 98,950.00	\$ 2,637,234.26
			b. Resultados de Ejercicios Anteriores	\$ 8,965,180.11	\$ 6,559,889.00
			c. Reservas		
			d. Reservas		
			e. Reciclaciones de Resultados de Ejercicios Anteriores		
			IIIC. Exceso o Insuficiencia en la Actualización de la Hacienda Pública/Patrimonio (IIIC = a + b)	\$ -	\$ -
			a. Resultado por Posición Monetaria		
			b. Resultado por Tenencia de Activos no Monetarios		
			III. Total Hacienda Pública/Patrimonio (III = IIIA + IIIB + IIIC)	\$ 9,105,468.11	\$ 8,235,202.25
			IV. Total del Pasivo y Hacienda Pública/Patrimonio (IV = II + III)	\$ 10,215,028.82	\$ 10,538,287.02

*[Firma]*  
 DR. ALEJANDRO LAURENTE TORRES  
 COMISARIO PRESIDENTE  
 C.P. MAYRA MARTÍNEZ MARTÍNEZ  
 CONTADOR

*[Firma]*  
 CARMELITA SALAZAR GONZÁLEZ  
 DIRECTORA DE ADMINISTRACIÓN Y FINANZAS  
 C.P. ANAÍ GUADALUPE CÁDIZ  
 CONTADOR

Formato 2 Informe Analítico de la Deuda Pública y Otros Pasivos - LDF

COMISIÓN ESTATAL DE GARANTÍA DE ACCESO A LA INFORMACIÓN PÚBLICA (a)

Informe Analítico de la Deuda Pública y Otros Pasivos - LDF

Del 1 de enero al 31 de diciembre de 2018 (b)

(PESOS)

Denominación de la Deuda Pública y Otros Pasivos (c)	Saldo al 31 de diciembre de 2015 (d)	Disposiciones del Periodo (e)	Amortizaciones del Periodo (f)	Revaluaciones, Reclasificaciones y Otros Ajustes (g)	Saldo Final del Periodo (h) h=d+e-f+g	Pago de Intereses del Periodo (i)	Pago de Comisiones y demás costos asociados durante el Periodo (j)
1. Deuda Pública (1=A+B)	\$ -	\$ -	\$ -	\$ -	\$ -	\$ -	\$ -
A. Corto Plazo (A=a1+a2+a3)	\$ -	\$ -	\$ -	\$ -	\$ -	\$ -	\$ -
a1) Instituciones de Crédito							
a2) Títulos y Valores							
a3) Arrendamientos Financieros							
B. Largo Plazo (B=b1+b2+b3)	\$ -	\$ -	\$ -	\$ -	\$ -	\$ -	\$ -
b1) Instituciones de Crédito							
b2) Títulos y Valores							
b3) Arrendamientos Financieros							
2. Otros Pasivos	\$ 1.109.560,71				\$ 2.304.767,68		
3. Total de la Deuda Pública y Otros Pasivos (3=1+2)	\$ 1.109.560,71	\$ -	\$ -	\$ -	\$ 2.304.767,68	\$ -	\$ -
4. Deuda Contingente 1 (Informativo)							
A. Deuda Contingente 1							
B. Deuda Contingente 2							
C. Deuda Contingente XX							
5. Valor de Instrumentos Bono Cupón Cero 2 (Informativo)							
A. Instrumento Bono Cupón Cero 1							
B. Instrumento Bono Cupón Cero 2							
C. Instrumento Bono Cupón Cero XX							

Obligaciones a Corto Plazo (k)	Monto Contratado (l)	Plazo Pactado (m)	Tasa de Interés (n)	Comisiones y Costos Relacionados (o)	Tasa Efectiva (p)
6. Obligaciones a Corto Plazo (Informativo)					
A. Crédito 1					
B. Crédito 2					
C. Crédito XX					

Mtro. ALEJANDRO LA FUENTE TORRES  
COMISIONADO PRESIDENTE

C.P. MAYRA MARTÍNEZ MARTÍNEZ  
CONTADOR

C.P. AMÉLIA SALAZAR GONZÁLEZ  
DIRECTORA DE ADMINISTRACIÓN Y FINANZAS

C.P. ANAHÍ GUADALUPE CÁRDENAS JACOBO  
CONTADOR

000026

COMISIÓN ESTATAL DE GARANTÍA DE ACCESO A LA INFORMACIÓN PÚBLICA

Informe Analítico de Obligaciones Diferentes de Financiamientos - LDF


Del 1 de enero al 31 de diciembre de 2016 (b)


(PESOS)

Denominación de las Obligaciones Diferentes de Financiamiento (c)	Fecha del Contrato (d)	Fecha de inicio de operación del proyecto (e)	Fecha de vencimiento (f)	Monto de la inversión pactado (g)	Plazo pactado (h)	Monto promedio mensual del pago de la contraprestación (i)	Monto promedio mensual del pago de la contraprestación correspondiente al pago de inversión (j)	Monto pagado de la inversión al 31 de diciembre de 2016 (k)	Monto pagado de la inversión actualizado al XX de XXXX de 20XX (l)	Saldo pendiente por pagar de la inversión al XX de XXXX de 20XX (m = g - l)
<p><b>A. Asociaciones Público Privadas (APP's) (A=a+b+c+d)</b></p> <p>a) APP 1</p> <p>b) APP 2</p> <p>c) APP 3</p> <p>d) APP XX</p> <p><b>B. Otros Instrumentos (B=a+b+c+d)</b></p> <p>a) Otro Instrumento 1</p> <p>b) Otro Instrumento 2</p> <p>c) Otro Instrumento 3</p> <p>d) Otro Instrumento XX</p> <p><b>C. Total de Obligaciones Diferentes de Financiamiento (C=A+B)</b></p>										
NO APLICA										

  
 Mtro. ALEJANDRO LAJENTE TORRES  
 COMISIONADO PRESIDENTE

  
 C.P. MAYRA MARTÍNEZ MARTÍNEZ  
 CONTADOR

  
 C.P. AMELIA SALAZAR GONZÁLEZ  
 DIRECTORA DE ADMINISTRACIÓN Y FINANZAS

  
 C.P. ANAHÍ GUADALUPE CÁRDENAS AMADOR  
 CONTADOR

COMISIÓN ESTATAL DE GARANTÍA DE ACCESO A LA INFORMACIÓN PÚBLICA (a)  
Balance Presupuestario - LDF  
Del 1 de enero al 31 de diciembre de 2016 (b)  
(PESOS)

Concepto (c)	Estimado/Aprobado (d)	Devengado	Recaudado/Pagado
<b>A. Ingresos Totales (A = A1+A2+A3)</b>	\$ 20.892.927,00	\$ 25.770.885,00	\$ 25.770.885,00
A1. Ingresos de Libre Disposición	\$ 20.892.927,00	\$ 25.770.885,00	\$ 25.770.885,00
A2. Transferencias Federales Etiquetadas	\$ -	\$ -	\$ -
A3. Financiamiento Neto	\$ -	\$ -	\$ -
<b>B. Egresos Presupuestarios1 (B = B1+B2)</b>	\$ 23.965.519,00	\$ 24.381.534,00	\$ 23.425.246,00
B1. Gasto No Etiquetado (sin incluir Amortización de la Deuda Pública)	\$ 23.965.519,00	\$ 24.381.534,00	\$ 23.425.246,00
B2. Gasto Etiquetado (sin incluir Amortización de la Deuda Pública)	\$ -	\$ -	\$ -
<b>C. Remanentes del Ejercicio Anterior (C = C1 + C2)</b>	\$ -	\$ 147.831,00	\$ 147.831,00
C1. Remanentes de Ingresos de Libre Disposición aplicados en el periodo	\$ -	\$ 147.831,00	\$ 147.831,00
C2. Remanentes de Transferencias Federales Etiquetadas aplicados en el periodo	\$ -	\$ -	\$ -
<b>I. Balance Presupuestario (I = A - B + C)</b>	-\$ 3.072.592,00	\$ 1.537.182,00	\$ 2.493.470,00
<b>II. Balance Presupuestario sin Financiamiento Neto (II = I - A3)</b>	-\$ 3.072.592,00	\$ 1.537.182,00	\$ 2.493.470,00
<b>III. Balance Presupuestario sin Financiamiento Neto y sin Remanentes del Ejercicio Anterior (III = II - C)</b>	-\$ 3.072.592,00	\$ 1.389.351,00	\$ 2.345.639,00

Concepto	Aprobado	Devengado	Pagado
<b>E. Intereses, Comisiones y Gastos de la Deuda (E = E1+E2)</b>	\$ -	\$ -	\$ -
E1. Intereses, Comisiones y Gastos de la Deuda con Gasto No Etiquetado	\$ -	\$ -	\$ -
E2. Intereses, Comisiones y Gastos de la Deuda con Gasto Etiquetado	\$ -	\$ -	\$ -
<b>IV. Balance Primario (IV = III + E)</b>	-\$ 3.072.592,00	\$ 1.389.351,00	\$ 2.345.639,00

Concepto	Estimado/Aprobado	Devengado	Recaudado/Pagado
<b>F. Financiamiento (F = F1 + F2)</b>	\$ -	\$ -	\$ -
F1. Financiamiento con Fuente de Pago de Ingresos de Libre Disposición	\$ -	\$ -	\$ -
F2. Financiamiento con Fuente de Pago de Transferencias Federales Etiquetadas	\$ -	\$ -	\$ -
<b>G. Amortización de la Deuda (G = G1 + G2)</b>	\$ -	\$ -	\$ -
G1. Amortización de la Deuda Pública con Gasto No Etiquetado	\$ -	\$ -	\$ -
G2. Amortización de la Deuda Pública con Gasto Etiquetado	\$ -	\$ -	\$ -
<b>A3. Financiamiento Neto (A3 = F - G)</b>	\$ -	\$ -	\$ -

Concepto	Estimado/Aprobado	Devengado	Recaudado/Pagado
<b>A1. Ingresos de Libre Disposición</b>	\$ 20.892.927,00	\$ 25.770.885,00	\$ 25.770.885,00
<b>A3.1 Financiamiento Neto con Fuente de Pago de Ingresos de Libre Disposición (A3.1 = F1 - G1)</b>	\$ -	\$ -	\$ -
F1. Financiamiento con Fuente de Pago de Ingresos de Libre Disposición	\$ -	\$ -	\$ -
G1. Amortización de la Deuda Pública con Gasto No Etiquetado	\$ -	\$ -	\$ -
<b>B1. Gasto No Etiquetado (sin incluir Amortización de la Deuda Pública)</b>	\$ 23.965.519,00	\$ 24.381.534,00	\$ 23.425.246,00
<b>C1. Remanentes de Ingresos de Libre Disposición aplicados en el periodo</b>	\$ -	\$ 147.831,00	\$ 147.831,00
<b>V. Balance Presupuestario de Recursos Disponibles (V = A1 + A3.1 - B1 + C1)</b>	-\$ 3.072.592,00	\$ 1.537.182,00	\$ 2.493.470,00
<b>VI. Balance Presupuestario de Recursos Disponibles sin Financiamiento Neto (VI = V - A3.1)</b>	-\$ 3.072.592,00	\$ 1.537.182,00	\$ 2.493.470,00

Concepto	Estimado/Aprobado	Devengado	Recaudado/Pagado
<b>A2. Transferencias Federales Etiquetadas</b>	\$ -	\$ -	\$ -
<b>A3.2 Financiamiento Neto con Fuente de Pago de Transferencias Federales Etiquetadas (A3.2 = F2 - G2)</b>	\$ -	\$ -	\$ -
F2. Financiamiento con Fuente de Pago de Transferencias Federales Etiquetadas	\$ -	\$ -	\$ -
G2. Amortización de la Deuda Pública con Gasto Etiquetado	\$ -	\$ -	\$ -
<b>B2. Gasto Etiquetado (sin incluir Amortización de la Deuda Pública)</b>	\$ -	\$ -	\$ -
<b>C2. Remanentes de Transferencias Federales Etiquetadas aplicados en el periodo</b>	\$ -	\$ -	\$ -
<b>VII. Balance Presupuestario de Recursos Etiquetados (VII = A2 + A3.2 - B2 + C2)</b>	\$ -	\$ -	\$ -
<b>VIII. Balance Presupuestario de Recursos Etiquetados sin Financiamiento Neto (VIII = VII - A3.2)</b>	\$ -	\$ -	\$ -

MTRO ALEJANDRO LA FUENTE TORRES  
COMISIONADO PRESIDENTE

C.P. MAYRA MARTÍNEZ MARTÍNEZ  
CONTADOR

C.P. AMELIA SALAZAR GONZÁLEZ  
DIRECTORA DE ADMINISTRACIÓN FINANZAS

C.P. ANAHÍ GUERRA BARRERA  
CONTADOR

000028

Concepto (c)	Ingreso					Diferencia (e)
	Estimado (d)	Ampliaciones/ (Reducciones)	Modificado	Devengado	Recaudado	
<b>Ingresos de Libre Disposición</b>						
A. Impuestos						
B. Cuotas y Aportaciones de Seguridad Social						
C. Contribuciones de Mejoras						
D. Derechos						
E. Productos						
F. Aprovechamientos						
G. Ingresos por Ventas de Bienes y Servicios	\$ 250.250,00	\$ -	\$ 250.250,00	\$ 207.631,00	\$ 207.631,00	\$ 42.619,00
H. Participaciones (H=h1+h2+h3+h4+h5+h6+h7+h8+h9+h10+h11)						
h1) Fondo General de Participaciones						
h2) Fondo de Fomento Municipal						
h3) Fondo de Fiscalización y Recaudación						
h4) Fondo de Compensación						
h5) Fondo de Extracción de Hidrocarburos						
h6) Impuesto Especial Sobre Producción y Servicios						
h7) 0.136% de la Recaudación Federal Participable						
h8) 3.17% Sobre Extracción de Petróleo						
h9) Gasolinas y Diésel						
h10) Fondo del Impuesto Sobre la Renta						
h11) Fondo de Estabilización de los Ingresos de las Entidades Federativas						
I. Incentivos Derivados de la Colaboración Fiscal (I=i1+i2+i3+i4+i5)	\$ -	\$ -	\$ -	\$ -	\$ -	\$ -
i1) Tenencia o Uso de Vehículos						
i2) Fondo de Compensación ISAN						
i3) Impuesto Sobre Automóviles Nuevos						
i4) Fondo de Compensación de Repuestos-Intermedios						
i5) Otros Incentivos Económicos						
J. Transferencias	\$ 20.642.677,00	\$ 1.517.419,00	\$ 22.160.096,00	\$ 22.160.096,00	\$ 22.160.096,00	\$ -
K. Convenios	\$ -	\$ 3.403.158,00	\$ 3.403.158,00	\$ 3.403.158,00	\$ 3.403.158,00	\$ -
k1) Otros Convenios y Subsidios		\$ 3.403.158,00	\$ 3.403.158,00	\$ 3.403.158,00	\$ 3.403.158,00	\$ -
L. Otros Ingresos de Libre Disposición (L=l1+l2)	\$ -	\$ -	\$ -	\$ -	\$ -	\$ -
l1) Participaciones en Ingresos Locales						
l2) Otros Ingresos de Libre Disposición						
<b>I. Total de Ingresos de Libre Disposición</b> (I=A+B+C+D+E+F+G+H+I+J+K+L)	\$ 20.892.927,00	\$ 4.920.577,00	\$ 25.813.504,00	\$ 25.770.885,00	\$ 25.770.885,00	\$ 42.619,00
<b>Ingresos Excedentes de Ingresos de Libre Disposición</b>						
<b>Transferencias Federales Etiquetadas</b>						
A. Aportaciones (A=a1+a2+a3+a4+a5+a6+a7+a8)	\$ -	\$ -	\$ -	\$ -	\$ -	\$ -
a1) Fondo de Aportaciones para la Nómina Educativa y Gasto Operativo						
a2) Fondo de Aportaciones para los Servicios de Salud						
a3) Fondo de Aportaciones para la Infraestructura Social						
a4) Fondo de Aportaciones para el Fortalecimiento de los Municipios y de las Demarcaciones Territoriales del Distrito Federal						
a5) Fondo de Aportaciones Múltiples						
a6) Fondo de Aportaciones para la Educación Tecnológica y de Adultos						
a7) Fondo de Aportaciones para la Seguridad Pública de los Estados y del Distrito Federal						
a8) Fondo de Aportaciones para el Fortalecimiento de las Entidades Federativas						
B. Convenios (B=b1+b2+b3+b4)	\$ -	\$ -	\$ -	\$ -	\$ -	\$ -
b1) Convenios de Protección Social en Salud						
b2) Convenios de Descentralización						
b3) Convenios de Reasignación						
b4) Otros Convenios y Subsidios						
C. Fondos Distintos de Aportaciones (C=c1+c2)	\$ -	\$ -	\$ -	\$ -	\$ -	\$ -
c1) Fondo para Entidades Federativas y Municipios Productores de Hidrocarburos						
c2) Fondo Minero						
D. Transferencias, Subsidios y Subvenciones, y Pensiones y Jubilaciones						
E. Otras Transferencias Federales Etiquetadas						
<b>II. Total de Transferencias Federales Etiquetadas (II = A + B + C + D + E)</b>	\$ -	\$ -	\$ -	\$ -	\$ -	\$ -
<b>III. Ingresos Derivados de Financiamientos (III = A)</b>	\$ -	\$ -	\$ -	\$ -	\$ -	\$ -
A. Ingresos Derivados de Financiamientos						
<b>IV. Total de Ingresos (IV = I + II + III)</b>	\$ 20.892.927,00	\$ 4.920.577,00	\$ 25.813.504,00	\$ 25.770.885,00	\$ 25.770.885,00	\$ 42.619,00
Datos Informativos						
1. Ingresos Derivados de Financiamientos con Fuente de Pago de Ingresos de Libre Disposición						
2. Ingresos Derivados de Financiamientos con Fuente de Pago de Transferencias Federales Etiquetadas						
3. Ingresos Derivados de Financiamientos (3 = 1 + 2)						

MTRO ALEJANDRO LAFUENTE TORRES  
COMISIONADO PRESIDENTE

C.P. MAYRA MARTÍNEZ MARTÍNEZ  
CONTADOR

C.P. AMELIA SALAZAR CONTRERAS  
DIRECTORA DE ADMINISTRACIÓN FINANZAS

C.P. ANAHÍ GUADALUPE CÁRDENAS JACOBO  
CONTADOR

000029

Formato 6 a) Estado Analítico del Ejercicio del Presupuesto de Egresos Detallado - LDF  
(Clasificación por Objeto del Gasto)

COMISIÓN ESTATAL DE GARANTÍA DE ACCESO A LA INFORMACIÓN PÚBLICA (a)						
Estado Analítico del Ejercicio del Presupuesto de Egresos Detallado - LDF						
Clasificación por Objeto del Gasto (Capítulo y Concepto)						
Del 1 de enero al 31 de diciembre de 2016 (b)						
(PESOS)						
Concepto (c)	Egresos					Subejercicio (e)
	Aprobado (d)	Ampliaciones/ (Reducciones)	Modificado	Devengado	Pagado	
<b>I. Gasto No Etiquetado (I=A+B+C+D+E+F+G+H+I)</b>	\$ 23.965.518,96	\$ 1.953.197,22	\$ 25.918.716,18	\$ 24.381.533,83	\$ 23.425.246,46	\$ 1.537.182,35
<b>A. Servicios Personales (A=a1+a2+a3+a4+a5+a6+a7)</b>	\$ 20.075.357,32	\$ 738.276,60	\$ 20.813.633,92	\$ 19.937.799,38	\$ 19.490.494,81	\$ 875.834,54
a1) Remuneraciones al Personal de Carácter Permanente	\$ 10.427.383,35	\$ 649.628,79	\$ 9.777.754,56	\$ 9.447.063,79	\$ 9.447.063,79	\$ 330.690,77
a2) Remuneraciones al Personal de Carácter Transitorio	\$ 1.607.358,40	\$ 773.369,78	\$ 2.380.728,18	\$ 1.860.411,56	\$ 1.860.411,56	\$ 520.316,62
a3) Remuneraciones Adicionales y Especiales	\$ 2.498.533,83	\$ 141.149,23	\$ 2.357.384,60	\$ 2.357.384,60	\$ 2.357.384,60	\$ 0,00
a4) Seguridad Social	\$ 2.618.353,41	\$ 261.272,74	\$ 2.357.080,67	\$ 2.332.253,52	\$ 1.884.948,95	\$ 24.827,15
a5) Otras Prestaciones Sociales y Económicas	\$ 2.527.836,33	\$ 1.012.959,61	\$ 3.540.795,94	\$ 3.540.795,94	\$ 3.540.795,94	\$ 0,00
a6) Previsiones	\$ -	\$ -	\$ -	\$ -	\$ -	\$ -
a7) Pago de Estímulos a Servidores Públicos	\$ 395.892,00	\$ 3.997,97	\$ 399.889,97	\$ 399.889,97	\$ 399.889,97	\$ -
<b>B. Materiales y Suministros (B=b1+b2+b3+b4+b5+b6+b7+b8+b9)</b>	\$ 684.430,60	\$ 221.459,26	\$ 905.889,86	\$ 870.830,76	\$ 534.550,76	\$ 35.059,10
b1) Materiales de Administración, Emisión de Documentos y Artículos Oficiales	\$ 527.387,39	\$ 145.632,45	\$ 673.019,84	\$ 667.282,54	\$ 331.002,54	\$ 5.737,30
b2) Alimentos y Utensilios	\$ 18.014,79	\$ 3.962,30	\$ 21.977,09	\$ 21.145,48	\$ 21.145,48	\$ 831,61
b3) Materias Primas y Materiales de Producción y Comercialización	\$ -	\$ -	\$ -	\$ -	\$ -	\$ -
b4) Materiales y Artículos de Construcción y de Reparación	\$ 2.823,90	\$ 374,80	\$ 3.198,70	\$ 3.198,70	\$ 3.198,70	\$ 0,00
b5) Productos Químicos, Farmacéuticos y de Laboratorio	\$ 114,00	\$ 114,00	\$ -	\$ -	\$ -	\$ -
b6) Combustibles, Lubricantes y Aditivos	\$ 102.428,50	\$ 2.412,21	\$ 100.016,29	\$ 72.989,24	\$ 72.989,24	\$ 27.027,05
b7) Vestuario, Blancos, Prendas de Protección y Artículos Deportivos	\$ 12.945,60	\$ 8.197,26	\$ 4.748,34	\$ 4.748,34	\$ 4.748,34	\$ -
b8) Materiales y Suministros Para Seguridad	\$ -	\$ -	\$ -	\$ -	\$ -	\$ -
b9) Herramientas, Refacciones y Accesorios Menores	\$ 20.716,42	\$ 82.213,18	\$ 102.929,60	\$ 101.466,46	\$ 101.466,46	\$ 1.463,14
<b>C. Servicios Generales (C=c1+c2+c3+c4+c5+c6+c7+c8+c9)</b>	\$ 3.136.638,72	\$ 612.782,57	\$ 3.749.421,29	\$ 3.139.113,94	\$ 2.966.411,14	\$ 610.307,35
c1) Servicios Básicos	\$ 164.079,75	\$ 8.085,55	\$ 172.165,30	\$ 156.726,14	\$ 156.726,14	\$ 15.439,16
c2) Servicios de Arrendamiento	\$ 597.460,49	\$ 15.570,77	\$ 581.889,72	\$ 558.805,92	\$ 558.805,92	\$ 23.083,80
c3) Servicios Profesionales, Científicos, Técnicos y Otros Servicios	\$ 1.132.864,86	\$ 76.333,55	\$ 1.209.198,41	\$ 886.536,58	\$ 886.536,58	\$ 322.661,83
c4) Servicios Financieros, Bancarios y Comerciales	\$ 44.572,73	\$ 2.179,35	\$ 42.393,38	\$ 42.386,39	\$ 42.386,39	\$ 6,99
c5) Servicios de Instalación, Reparación, Mantenimiento y Conservación	\$ 87.323,18	\$ 40.852,18	\$ 46.471,00	\$ 46.471,00	\$ 46.471,00	\$ 0,00
c6) Servicios de Comunicación Social y Publicidad	\$ 70.019,10	\$ 7.926,35	\$ 77.945,45	\$ 45.394,04	\$ 45.394,04	\$ 32.551,41
c7) Servicios de Traslado y Viáticos	\$ 208.783,92	\$ 332.873,28	\$ 541.657,20	\$ 541.657,20	\$ 541.657,20	\$ 0,00
c8) Servicios Oficiales	\$ 27.212,16	\$ 155.166,15	\$ 182.378,31	\$ 182.378,31	\$ 182.378,31	\$ -
c9) Otros Servicios Generales	\$ 804.322,53	\$ 90.999,99	\$ 895.322,52	\$ 678.758,36	\$ 506.055,56	\$ 216.564,16
<b>D. Transferencias, Asignaciones, Subsidios y Otras Ayudas (D=d1+d2+d3+d4+d5+d6+d7+d8+d9)</b>	\$ -	\$ -	\$ -	\$ -	\$ -	\$ -
d1) Transferencias Internas y Asignaciones al Sector Público	\$ -	\$ -	\$ -	\$ -	\$ -	\$ -
d2) Transferencias al Resto del Sector Público	\$ -	\$ -	\$ -	\$ -	\$ -	\$ -
d3) Subsidios y Subvenciones	\$ -	\$ -	\$ -	\$ -	\$ -	\$ -
d4) Ayudas Sociales	\$ -	\$ -	\$ -	\$ -	\$ -	\$ -
d5) Pensiones y Jubilaciones	\$ -	\$ -	\$ -	\$ -	\$ -	\$ -
d6) Transferencias a Fideicomisos, Mandatos y Otros Análogos	\$ -	\$ -	\$ -	\$ -	\$ -	\$ -
d7) Transferencias a la Seguridad Social	\$ -	\$ -	\$ -	\$ -	\$ -	\$ -
d8) Donativos	\$ -	\$ -	\$ -	\$ -	\$ -	\$ -
d9) Transferencias al Exterior	\$ -	\$ -	\$ -	\$ -	\$ -	\$ -
<b>E. Bienes Muebles, Inmuebles e Intangibles (E=e1+e2+e3+e4+e5+e6+e7+e8+e9)</b>	\$ 69.092,32	\$ 380.678,79	\$ 449.771,11	\$ 433.789,75	\$ 433.789,75	\$ 15.981,36
e1) Mobiliario y Equipo de Administración	\$ 39.009,10	\$ 350.248,41	\$ 389.257,51	\$ 388.669,13	\$ 388.669,13	\$ 588,38
e2) Mobiliario y Equipo Educativo y Recreativo	\$ 23.117,60	\$ 30.262,02	\$ 53.379,62	\$ 45.120,62	\$ 45.120,62	\$ 8.259,00
e3) Equipo e Instrumental Médico y de Laboratorio	\$ -	\$ -	\$ -	\$ -	\$ -	\$ -
e4) Vehículos y Equipo de Transporte	\$ -	\$ -	\$ -	\$ -	\$ -	\$ -
e5) Equipo de Defensa y Seguridad	\$ -	\$ -	\$ -	\$ -	\$ -	\$ -
e6) Maquinaria, Otros Equipos y Herramientas	\$ 6.965,62	\$ 168,36	\$ 7.133,98	\$ -	\$ -	\$ 7.133,98
e7) Activos Biológicos	\$ -	\$ -	\$ -	\$ -	\$ -	\$ -
e8) Bienes Inmuebles	\$ -	\$ -	\$ -	\$ -	\$ -	\$ -
e9) Activos Intangibles	\$ -	\$ -	\$ -	\$ -	\$ -	\$ -
<b>F. Inversión Pública (F=f1+f2+f3)</b>	\$ -	\$ -	\$ -	\$ -	\$ -	\$ -
f1) Obra Pública en Bienes de Dominio Público	\$ -	\$ -	\$ -	\$ -	\$ -	\$ -
f2) Obra Pública en Bienes Propios	\$ -	\$ -	\$ -	\$ -	\$ -	\$ -
f3) Proyectos Productivos y Acciones de Fomento	\$ -	\$ -	\$ -	\$ -	\$ -	\$ -
<b>G. Inversiones Financieras y Otras Provisiones (G=g1+g2+g3+g4+g5+g6+g7)</b>	\$ -	\$ -	\$ -	\$ -	\$ -	\$ -
g1) Inversiones Para el Fomento de Actividades Productivas	\$ -	\$ -	\$ -	\$ -	\$ -	\$ -
g2) Acciones y Participaciones de Capital	\$ -	\$ -	\$ -	\$ -	\$ -	\$ -
g3) Compra de Títulos y Valores	\$ -	\$ -	\$ -	\$ -	\$ -	\$ -
g4) Concesión de Préstamos	\$ -	\$ -	\$ -	\$ -	\$ -	\$ -
g5) Inversiones en Fideicomisos, Mandatos y Otros Análogos	\$ -	\$ -	\$ -	\$ -	\$ -	\$ -
Fideicomiso de Desastres Naturales (Informativo)	\$ -	\$ -	\$ -	\$ -	\$ -	\$ -
g6) Otras Inversiones Financieras	\$ -	\$ -	\$ -	\$ -	\$ -	\$ -
g7) Provisiones para Contingencias y Otras erogaciones Especiales	\$ -	\$ -	\$ -	\$ -	\$ -	\$ -
<b>H. Participaciones y Aportaciones (H=h1+h2+h3)</b>	\$ -	\$ -	\$ -	\$ -	\$ -	\$ -
h1) Participaciones	\$ -	\$ -	\$ -	\$ -	\$ -	\$ -
h2) Aportaciones	\$ -	\$ -	\$ -	\$ -	\$ -	\$ -
h3) Convenios	\$ -	\$ -	\$ -	\$ -	\$ -	\$ -
<b>I. Deuda Pública (I=i1+i2+i3+i4+i5+i6+i7)</b>	\$ -	\$ -	\$ -	\$ -	\$ -	\$ -
i1) Amortización de la Deuda Pública	\$ -	\$ -	\$ -	\$ -	\$ -	\$ -
i2) Intereses de la Deuda Pública	\$ -	\$ -	\$ -	\$ -	\$ -	\$ -
i3) Comisiones de la Deuda Pública	\$ -	\$ -	\$ -	\$ -	\$ -	\$ -
i4) Gastos de la Deuda Pública	\$ -	\$ -	\$ -	\$ -	\$ -	\$ -
i5) Costo por Coberturas	\$ -	\$ -	\$ -	\$ -	\$ -	\$ -
i6) Apoyos Financieros	\$ -	\$ -	\$ -	\$ -	\$ -	\$ -
i7) Adeudos de Ejercidos Fiscales Anteriores (ADEFAS)	\$ -	\$ -	\$ -	\$ -	\$ -	\$ -
<b>II. Gasto Etiquetado (II=A+B+C+D+E+F+G+H+I)</b>	\$ -	\$ -	\$ -	\$ -	\$ -	\$ -

000030

<b>A. Servicios Personales (A=a1+a2+a3+a4+a5+a6+a7)</b>	\$ -	\$ -	\$ -	\$ -	\$ -	\$ -
a1) Remuneraciones al Personal de Carácter Permanente						
a2) Remuneraciones al Personal de Carácter Transitorio						
a3) Remuneraciones Adicionales y Especiales						
a4) Seguridad Social						
a5) Otras Prestaciones Sociales y Económicas						
a6) Previsiones						
a7) Pago de Estímulos a Servidores Públicos						
<b>B. Materiales y Suministros (B=b1+b2+b3+b4+b5+b6+b7+b8+b9)</b>	\$ -	\$ -	\$ -	\$ -	\$ -	\$ -
b1) Materiales de Administración, Emisión de Documentos y Artículos Oficiales						
b2) Alimentos y Utensilios						
b3) Materias Primas y Materiales de Producción y Comercialización						
b4) Materiales y Artículos de Construcción y de Reparación						
b5) Productos Químicos, Farmacéuticos y de Laboratorio						
b6) Combustibles, Lubricantes y Aditivos						
b7) Vestuario, Blancos, Prendas de Protección y Artículos Deportivos						
b8) Materiales y Suministros Para Seguridad						
b9) Herramientas, Refacciones y Accesorios Menores						
<b>C. Servicios Generales (C=c1+c2+c3+c4+c5+c6+c7+c8+c9)</b>	\$ -	\$ -	\$ -	\$ -	\$ -	\$ -
c1) Servicios Básicos						
c2) Servicios de Arrendamiento						
c3) Servicios Profesionales, Científicos, Técnicos y Otros Servicios						
c4) Servicios Financieros, Bancarios y Comerciales						
c5) Servicios de Instalación, Reparación, Mantenimiento y Conservación						
c6) Servicios de Comunicación Social y Publicidad						
c7) Servicios de Traslado y Viáticos						
c8) Servicios Oficiales						
c9) Otros Servicios Generales						
<b>D. Transferencias, Asignaciones, Subsidios y Otras Ayudas (D=d1+d2+d3+d4+d5+d6+d7+d8+d9)</b>	\$ -	\$ -	\$ -	\$ -	\$ -	\$ -
d1) Transferencias Internas y Asignaciones al Sector Público						
d2) Transferencias al Resto del Sector Público						
d3) Subsidios y Subvenciones						
d4) Ayudas Sociales						
d5) Pensiones y Jubilaciones						
d6) Transferencias a Fideicomisos, Mandatos y Otros Análogos						
d7) Transferencias a la Seguridad Social						
d8) Donativos						
d9) Transferencias al Exterior						
<b>E. Bienes Muebles, Inmuebles e Intangibles (E=e1+e2+e3+e4+e5+e6+e7+e8+e9)</b>	\$ -	\$ -	\$ -	\$ -	\$ -	\$ -
e1) Mobiliario y Equipo de Administración						
e2) Mobiliario y Equipo Educativo y Recreativo						
e3) Equipo e Instrumental Médico y de Laboratorio						
e4) Vehículos y Equipo de Transporte						
e5) Equipo de Defensa y Seguridad						
e6) Maquinaria, Otros Equipos y Herramientas						
e7) Activos Biológicos						
e8) Bienes Inmuebles						
e9) Activos Intangibles						
<b>F. Inversión Pública (F=f1+f2+f3)</b>	\$ -	\$ -	\$ -	\$ -	\$ -	\$ -
f1) Obra Pública en Bienes de Dominio Público						
f2) Obra Pública en Bienes Propios						
f3) Proyectos Productivos y Acciones de Fomento						
<b>G. Inversiones Financieras y Otras Provisiones (G=g1+g2+g3+g4+g5+g6+g7)</b>	\$ -	\$ -	\$ -	\$ -	\$ -	\$ -
g1) Inversiones Para el Fomento de Actividades Productivas						
g2) Acciones y Participaciones de Capital						
g3) Compra de Títulos y Valores						
g4) Concesión de Préstamos						
g5) Inversiones en Fideicomisos, Mandatos y Otros Análogos						
Fideicomiso de Desastres Naturales (Informativo)						
g6) Otras Inversiones Financieras						
g7) Provisiones para Contingencias y Otras erogaciones Especiales						
<b>H. Participaciones y Aportaciones (H=h1+h2+h3)</b>	\$ -	\$ -	\$ -	\$ -	\$ -	\$ -
h1) Participaciones						
h2) Aportaciones						
h3) Convenios						
<b>I. Deuda Pública (I=i1+i2+i3+i4+i5+i6+i7)</b>	\$ -	\$ -	\$ -	\$ -	\$ -	\$ -
i1) Amortización de la Deuda Pública						
i2) Intereses de la Deuda Pública						
i3) Comisiones de la Deuda Pública						
i4) Gastos de la Deuda Pública						
i5) Costo por Coberturas						
i6) Apoyos Financieros						
i7) Adeudos de Ejercicios Fiscales Anteriores (ADEFAS)						
<b>III. Total de Egresos (III = I + H)</b>	\$ 23.965.518,96	\$ 1.953.197,22	\$ 25.918.716,18	\$ 24.381.533,83	\$ 23.425.246,46	\$ 1.537.182,35

MTRO ALEJANDRO LA FUENTE TORRES  
COMISIONADO PRESIDENTE

C.P. MAYRA MARTÍNEZ MARTÍNEZ  
CONTADOR


C.P. AMEBIA SALAZAR GONZÁLEZ  
DIRECTORA DE ADMINISTRACIÓN Y FINANZAS

C.P. ANAHÍ GUADALUPE CORTÉS JACOBO  
CONTADOR

000031




COMISIÓN ESTATAL DE GARANTÍA DE ACCESO A LA INFORMACIÓN PÚBLICA (a)						
Estado Analítico del Ejercicio del Presupuesto de Egresos Detallado - LDF						
Clasificación Administrativa						
Del 1 de enero al 31 de diciembre de 2016 (b)						
(PESOS)						
Concepto (c)	Egresos					Subejercicio (e)
	Aprobado (d)	Ampliaciones/ (Reducciones)	Modificado	Devengado	Pagado	
<b>I. Gasto No Etiquetado (I=A+B+C+D+E+F+G+H)</b>	\$ 23.965.518,96	\$ 1.953.197,22	\$ 25.918.716,18	\$ 24.381.533,83	\$ 23.425.246,46	\$ 1.537.182,35
A. Dependencia o Unidad Administrativa 1	\$ 23.965.518,96	\$ 1.953.197,22	\$ 25.918.716,18	\$ 24.381.533,83	\$ 23.425.246,46	\$ 1.537.182,35
B. Dependencia o Unidad Administrativa 2						
C. Dependencia o Unidad Administrativa 3						
D. Dependencia o Unidad Administrativa 4						
E. Dependencia o Unidad Administrativa 5						
F. Dependencia o Unidad Administrativa 6						
G. Dependencia o Unidad Administrativa 7						
H. Dependencia o Unidad Administrativa xx						
<b>II. Gasto Etiquetado(II=A+B+C+D+E+F+G+H)</b>	\$ -	\$ -	\$ -	\$ -	\$ -	\$ -
A. Dependencia o Unidad Administrativa 1(CE00 CEGAIP)						
B. Dependencia o Unidad Administrativa 2						
C. Dependencia o Unidad Administrativa 3						
D. Dependencia o Unidad Administrativa 4						
E. Dependencia o Unidad Administrativa 5						
F. Dependencia o Unidad Administrativa 6						
G. Dependencia o Unidad Administrativa 7						
H. Dependencia o Unidad Administrativa xx						
<b>III. Total de Egresos (III = I + II)</b>	\$ 23.965.518,96	\$ 1.953.197,22	\$ 25.918.716,18	\$ 24.381.533,83	\$ 23.425.246,46	\$ 1.537.182,35

  
MTRO ALEJANDRO LA FUENTE TORRES  
COMISIONADO PRESIDENTE

  
C.P. AMELIA SALAZAR GONZÁLEZ  
DIRECTORA DE ADMINISTRACIÓN Y FINANZAS

  
C.P. MAYRA MARTÍNEZ MARTÍNEZ  
CONTADOR

  
C.P. ANAHÍ GUADALUPE CARRERAS JACOBO  
CONTADOR

Formato 6 c) Estado Analítico del Ejercicio del Presupuesto de Egresos Detallado - LDF  
(Clasificación Funcional)

COMISIÓN ESTATAL DE GARANTÍA DE ACCESO A LA INFORMACIÓN PÚBLICA (a) Estado Analítico del Ejercicio del Presupuesto de Egresos Detallado - LDF Clasificación Funcional (Finalidad y Función) Del 1 de enero al 31 de diciembre de 2016(b) (PESOS)						
Concepto (c)	Egresos					Subejercicio (e)
	Aprobado (d)	Ampliaciones/ (Reducciones)	Modificado	Devengado	Pagado	
<b>I. Gasto No Etiquetado (I=A+B+C+D)</b>	\$ 23.965.518,96	\$ 1.953.197,22	\$ 25.918.716,18	\$ 24.381.533,83	\$ 23.425.246,46	\$ 1.537.182,35
<b>A. Gobierno (A=a1+a2+a3+a4+a5+a6+a7+a8)</b>	\$ -	\$ -	\$ -	\$ -	\$ -	\$ -
a1) Legislación						
a2) Justicia						
a3) Coordinación de la Política de Gobierno						
a4) Relaciones Exteriores						
a5) Asuntos Financieros y Hacendarios						
a6) Seguridad Nacional						
a7) Asuntos de Orden Público y de Seguridad Interior						
a8) Otros Servicios Generales						
<b>B. Desarrollo Social (B=b1+b2+b3+b4+b5+b6+b7)</b>	\$ 3.322.841,96	\$ 3.219.634,23	\$ 6.542.476,19	\$ 5.152.377,61	\$ 4.762.292,81	\$ 1.390.098,58
b1) Protección Ambiental						
b2) Vivienda y Servicios a la Comunidad						
b3) Salud						
b4) Recreación, Cultura y Otras Manifestaciones Sociales						
b5) Educación						
b6) Protección Social						
b7) Otros Asuntos Sociales						
<b>C. Desarrollo Económico (C=c1+c2+c3+c4+c5+c6+c7+c8+c9)</b>	\$ -	\$ -	\$ -	\$ -	\$ -	\$ -
c1) Asuntos Económicos, Comerciales y Laborales en General						
c2) Agropecuaria, Silvicultura, Pesca y Caza						
c3) Combustibles y Energía						
c4) Minería, Manufacturas y Construcción						
c5) Transporte						
c6) Comunicaciones						
c7) Turismo						
c8) Ciencia, Tecnología e Innovación						
c9) Otras Industrias y Otros Asuntos Económicos						
<b>D. Otras No Clasificadas en Funciones Anteriores (D=d1+d2+d3+d4)</b>	\$ 20.642.677,00	-\$ 1.266.437,01	\$ 19.376.239,99	\$ 19.229.156,22	\$ 18.662.953,65	\$ 147.083,77
d1) Transacciones de la Deuda Pública / Costo Financiero de la Deuda						
d2) Transferencias, Participaciones y Aportaciones Entre Diferentes Niveles y Ordenes de Gobierno	\$ 20.642.677,00	-\$ 1.266.437,01	\$ 19.376.239,99	\$ 19.229.156,22	\$ 18.662.953,65	\$ 147.083,77
d3) Saneamiento del Sistema Financiero						
d4) Adeudos de Ejercicios Fiscales Anteriores						
<b>II. Gasto Etiquetado (II=A+B+C+D)</b>	\$ -	\$ -	\$ -	\$ -	\$ -	\$ -
<b>A. Gobierno (A=a1+a2+a3+a4+a5+a6+a7+a8)</b>	\$ -	\$ -	\$ -	\$ -	\$ -	\$ -
a1) Legislación						
a2) Justicia						
a3) Coordinación de la Política de Gobierno						
a4) Relaciones Exteriores						
a5) Asuntos Financieros y Hacendarios						
a6) Seguridad Nacional						
a7) Asuntos de Orden Público y de Seguridad Interior						
a8) Otros Servicios Generales						
<b>B. Desarrollo Social (B=b1+b2+b3+b4+b5+b6+b7)</b>	\$ -	\$ -	\$ -	\$ -	\$ -	\$ -
b1) Protección Ambiental						
b2) Vivienda y Servicios a la Comunidad						
b3) Salud						
b4) Recreación, Cultura y Otras Manifestaciones Sociales						
b5) Educación						
b6) Protección Social						
b7) Otros Asuntos Sociales						
<b>C. Desarrollo Económico (C=c1+c2+c3+c4+c5+c6+c7+c8+c9)</b>	\$ -	\$ -	\$ -	\$ -	\$ -	\$ -
c1) Asuntos Económicos, Comerciales y Laborales en General						
c2) Agropecuaria, Silvicultura, Pesca y Caza						
c3) Combustibles y Energía						
c4) Minería, Manufacturas y Construcción						
c5) Transporte						
c6) Comunicaciones						
c7) Turismo						
c8) Ciencia, Tecnología e Innovación						
c9) Otras Industrias y Otros Asuntos Económicos						
<b>D. Otras No Clasificadas en Funciones Anteriores (D=d1+d2+d3+d4)</b>	\$ -	\$ -	\$ -	\$ -	\$ -	\$ -
d1) Transacciones de la Deuda Pública / Costo Financiero de la Deuda						
d2) Transferencias, Participaciones y Aportaciones Entre Diferentes Niveles y Ordenes de Gobierno						
d3) Saneamiento del Sistema Financiero						
d4) Adeudos de Ejercicios Fiscales Anteriores						
<b>III. Total de Egresos (III = I + II)</b>	\$ 23.965.518,96	\$ 1.953.197,22	\$ 25.918.716,18	\$ 24.381.533,83	\$ 23.425.246,46	\$ 1.537.182,35

MTRO ALEJANDRO LUJENY TORRES  
COMISIONADO PRESIDENTE

C.P. MARÍA MARTÍNEZ MARTÍNEZ  
CONTADOR

C.P. AMELIA SALAZAR GONZÁLEZ  
DIRECTORA DE ADMINISTRACIÓN FINANZAS


C.P. ANAHÍ GUADALUPE CÁRDENAS JACOBO  
CONTADOR

000033

Formato 6 d)

Estado Analítico del Ejercicio del Presupuesto de Egresos Detallado - LDF  
(Clasificación de Servicios Personales por Categoría)

COMISIÓN ESTATAL DE GARANTÍA DE ACCESO A LA INFORMACIÓN PÚBLICA (a)						
Estado Analítico del Ejercicio del Presupuesto de Egresos Detallado - LDF						
Clasificación de Servicios Personales por Categoría						
Del 1 de enero al 31 de diciembre de 2016 (b)						
(PESOS)						
Concepto (c)	Egresos					Subejercicio (e)
	Aprobado (d)	Ampliaciones/ (Reducciones)	Modificado	Devengado	Pagado	
I. Gasto No Etiquetado (I=A+B+C+D+E+F)	\$ 20.075.357,32	\$ 738.276,60	\$ 20.813.633,92	\$ 19.937.799,38	\$ 19.490.494,81	\$ 875.834,54
A. Personal Administrativo y de Servicio Público	\$ 18.399.512,02	\$ 738.276,60	\$ 19.137.788,62	\$ 18.261.954,08	\$ 17.814.649,51	\$ 875.834,54
B. Magisterio						
C. Servicios de Salud (C=c1+c2)	\$ -	\$ -	\$ -	\$ -	\$ -	\$ -
c1) Personal Administrativo						
c2) Personal Médico, Paramédico y afin						
D. Seguridad Pública						
E. Gastos asociados a la implementación de nuevas leyes federales o reformas a las mismas (E = e1 + e2)	\$ 1.675.845,30	\$ -	\$ 1.675.845,30	\$ 1.675.845,30	\$ 1.675.845,30	\$ -
e1) Ley de Transparencia y acceso a la información pública de San Luis Potosí	\$ 1.675.845,30	\$ -	\$ 1.675.845,30	\$ 1.675.845,30	\$ 1.675.845,30	\$ -
e2) Nombre del Programa o Ley 2						
e1) Nombre del Programa o Ley 1						
e2) Nombre del Programa o Ley 2						
F. Sentencias laborales definitivas						
II. Gasto Etiquetado (II=A+B+C+D+E+F)	\$ -	\$ -	\$ -	\$ -	\$ -	\$ -
A. Personal Administrativo y de Servicio Público						
B. Magisterio						
C. Servicios de Salud (C=c1+c2)	\$ -	\$ -	\$ -	\$ -	\$ -	\$ -
c1) Personal Administrativo						
c2) Personal Médico, Paramédico y afin						
D. Seguridad Pública						
E. Gastos asociados a la implementación de nuevas leyes federales o reformas a las mismas (E = e1 + e2)	\$ -	\$ -	\$ -	\$ -	\$ -	\$ -
e1) Nombre del Programa o Ley 1						
e2) Nombre del Programa o Ley 2						
F. Sentencias laborales definitivas						
III. Total del Gasto en Servicios Personales (III = I + II)	\$ 20.075.357,32	\$ 738.276,60	\$ 20.813.633,92	\$ 19.937.799,38	\$ 19.490.494,81	\$ 875.834,54

  
MTR. ALEJANDRO LA FUENTE PORRES  
COMISIONADO PRESIDENTE

  
C.P. MAYRA MARTÍNEZ MARTÍNEZ  
CONTADOR

  
C.P. AMELIA SALAZAR GONZÁLEZ  
DIRECTORA DE ADMINISTRACIÓN Y FINANZAS

  
C.P. ANAHÍ GUADALUPE CÁRDENAS JACOBO  
CONTADOR

000034



Comisión Estatal de Garantía de Acceso a la Información Pública del Estado de San Luis Potosí

COMISION ESTATAL DE GARANTIA DE ACCESO A LA INFORMACION PÚBLICA  
INFORME CUARTO TRIMESTRE DE 2016




INGRESOS										
CUENTA	CONCEPTO	OCTUBRE	NOVIEMBRE	DICIEMBRE	TOTAL INGRESO CUARTO TRIMESTRE	PRESUPUESTO AUTORIZADO CUARTO TRIMESTRE	MULTAS	OTROS APROVECHAMIENTOS	PRESUPUESTO AUTORIZADO + MULTAS	VARIACIÓN
1122-91	Transferencia Internas y Asignaciones al Sector Público	1.412.635,00	3.910.085,83	2.627.241,89	7.949.962,72	7.949.962,72			7.949.962,72	-
1122-93	Subsidios y subvenciones									
1124-62	Multas		64.605,10		64.605,10					64.605,10
4169-1	Otros Aprovechamientos	22,90	24,52	22,43	69,85					69,85
	<b>TOTAL INGRESOS</b>	<b>1.412.657,90</b>	<b>3.974.715,45</b>	<b>2.627.264,32</b>	<b>8.014.637,67</b>	<b>7.949.962,72</b>			<b>7.949.962,72</b>	<b>64.674,95</b>

EGRESOS										
CUENTA	CONCEPTO	OCTUBRE	NOVIEMBRE	DICIEMBRE	TOTAL INGRESO CUARTO TRIMESTRE	PRESUPUESTO AUTORIZADO CUARTO TRIMESTRE	AMPLIACIÓN	REDUCCIÓN	TOTAL PRESUPUESTO	VARIACIÓN
<b>1000</b>	<b>SERVICIOS PERSONALES</b>	<b>1.343.223,34</b>	<b>1.518.024,68</b>	<b>5.081.324,01</b>	<b>7.942.572,03</b>	<b>6.150.882,36</b>	<b>4.033.327,55</b>	<b>3.241.745,07</b>	<b>5.384.149,19</b>	<b>- 2.474.689,07</b>
1110	Dietas					87.820,64	-	<b>3.886,87</b>	83.733,77	83.733,77
1130	Sueldo base al personal permanente	820.827,00	814.682,96	823.604,25	2.459.114,21	2.519.225,19	629.871,65	1.052.210,13	2.096.886,71	362.227,50
1210	Honorarios por servicios personales independientes	173.585,27	222.538,80	285.638,70	681.762,77	226.839,60	946.174,94	700.000,00	473.014,54	208.748,23
1310	Primas por años de servicio efectivos prestados		5.731,94		5.731,94		5.731,94	-		5.731,94
1230	Retribuciones por servicios de carácter social		43.212,25	1.925.203,37	1.968.415,62					1.968.415,62
1320	Primas de vacaciones, dominical y gratificación de fin de año					2.232.615,60	460.475,65	701.078,36	1.992.012,89	1.992.012,89
1340	Compensaciones									
1410	Aportaciones de seguridad social	74.327,81	74.800,16	128.152,27	277.280,24	259.454,22	90.585,09	220.316,81	129.722,50	147.557,74
1420	Aportaciones a fondos de vivienda	52.750,45	53.827,33	87.703,65	194.281,43	174.587,97	52.350,13	99.094,60	127.843,50	66.437,93
1430	Aportaciones al sistema para el retiro	66.201,81	68.078,46	109.542,86	243.823,13	220.546,14	60.782,20	159.125,09	122.203,25	121.619,88
1520	Indemnizaciones		68.376,80		68.376,80		68.376,80		68.376,80	
1540	Prestaciones contractuales	137.090,00	154.109,98	137.340,00	428.539,98	331.020,00	67.775,11	126.177,08	272.618,03	155.921,95
1590	Otras prestaciones sociales y económicas			1.468.849,94	1.468.849,94		1.468.849,94			1.468.849,94
1710	Estímulos	18.441,00	12.666,00	115.288,97	146.395,97	98.973,00	182.354,10	179.856,13	101.470,97	44.925,00
<b>2000</b>	<b>MATERIALES Y SUMINISTROS</b>	<b>22.286,98</b>	<b>37.676,59</b>	<b>469.516,97</b>	<b>529.480,54</b>	<b>171.107,70</b>	<b>242.357,13</b>	<b>95.750,82</b>	<b>317.714,01</b>	<b>- 211.766,53</b>
2110	Materiales, útiles y equipos menores de oficina	7.651,82		14.475,03	22.126,85	13.780,35	54.309,98	30.766,30	37.324,03	15.197,18
2120	Material y útiles de impresión y reproducción					282,75			282,75	282,75
2140	Materiales, útiles y equipos menores de tecnologías de la información y comunicaciones	5.968,13	15.278,36	73.863,58	95.110,07	29.091,21	95.110,07	1.012,04	123.189,24	28.079,17
2150	Material impreso e información digital		614,40	336.280,00	336.665,60	84.858,96		614,40	84.244,56	251.421,04
2160	Material de limpieza	52,50	2.371,75	7.905,00	10.329,25	3.833,58	9.067,71	3.086,12	9.815,17	514,08
2170	Materiales y útiles de enseñanza									
2210	Productos alimenticios para personas	1.184,49	4.713,30	2.652,00	8.549,79	4.503,69	17.163,79	17.437,59	4.229,89	4.319,90
2230	Utensilios para el servicio de alimentación									
2460	Material eléctrico y electrónico	169,80	216,00		385,80	705,99	1.628,74	2.485,88	151,15	536,95
2480	Materiales complementarios									
2530	Medicinas y productos farmacéuticos					28,50			28,50	28,50
2610	Combustibles, lubricantes y aditivos	5.000,00	12.597,09	10.000,00	27.597,09	25.607,13	28.297,64	31.623,74	22.281,03	5.316,06
2710	Vestuario y uniformes		759,73		759,73	3.236,40	1.661,64	4.083,01	815,03	1.574,76
2910	Herramientas menores									
2920	Refacciones y accesorios menores de edificios	161,24	99,18	203,99	464,41	405,72	464,41		870,13	405,72
2930	Refacciones y accesorios menores de mobiliario y equipo de administración, educacional y recreativo									

*[Handwritten signatures and initials]*

000035

2940	Refacciones y accesorios menores de equipo de cómputo y tecnologías de la información		1.150,00	14.337,37	15.487,37	3.285,84	20.129,11	4.641,74	18.773,21	3.285,84
2960	Refacciones y accesorios menores de equipo de transporte	2.099,00	2.625,04	9.800,00	14.524,04	1.252,68	14.524,04	-	15.776,72	1.252,68
2970	Refacciones y accesorios menores de equipo de defensa y seguridad					234,90			234,90	234,90
2990	Refacciones y accesorios menores otros									
<b>3000</b>	<b>SERVICIOS GENERALES</b>	<b>171.436,25</b>	<b>320.939,19</b>	<b>1.214.853,13</b>	<b>1.707.228,57</b>	<b>784.159,45</b>	<b>726.947,31</b>	<b>403.441,14</b>	<b>1.107.665,62</b>	<b>- 599.562,95</b>
3110	Energía eléctrica	3.609,00		2.818,00	6.427,00	4.769,22	4.134,26	4.898,12	4.005,36	- 2.421,64
3130	Agua		704,00	-	704,00	1.090,23	2.005,27	1.461,22	1.634,28	930,28
3140	Telefonía tradicional	7.095,00	3.899,00	9.112,00	20.106,00	22.114,83	18.740,09	26.413,09	14.441,83	- 5.664,17
3150	Telefonía celular	1.398,00	1.798,00	2.794,42	5.990,42	4.200,00	3.693,42	3.205,00	4.688,42	- 1.302,00
3160	Servicios de Telecomunicaciones y satélites					1.647,78		632,97	1.014,81	1.014,81
3170	Servicios de acceso de Internet, redes y proc. de información					154,71			154,71	154,71
3180	Servicios postales y telegráficos	3.821,04	5.181,14	5.650,50	14.652,68	7.043,16	14.652,68		21.695,84	7.043,16
3220	Arrendamiento de edificios	46.567,16	46.567,16	46.567,16	139.701,48	139.701,45	145.775,53	145.775,46	139.701,52	0,04
3250	Arrendamiento de equipo de transporte					9.663,66		948,28	8.715,38	8.715,38
3310	Servicios legales, de contabilidad, auditoría y relacionados					35.434,44		3.000,00	32.434,44	32.434,44
3320	Servicios de diseño, arquitectura, ingeniería					235.175,53			235.175,53	235.175,53
3330	Servicios de consultoría administrativa, procesos, técnica y en tecnologías de la información		6.368,40	740.862,58	747.230,98	3.967,95	6.368,40	155.637,42	145.301,07	- 892.532,05
3340	Servicios de capacitación						64.612,75		64.612,75	64.612,75
3360	Servicios de apoyo administrativo, fotocopiado e impresión	1.781,76	1.742,41	1.922,45	5.446,62	7.543,23	10.374,06	7.351,78	10.565,51	5.118,89
3380	Servicios de vigilancia	1.095,02			1.095,02	1.095,03			1.095,03	0,01
3391	Servicios Profesionales, científicos y técnicos integrales									
3410	Servicios financieros y bancarios			12,00	12,00		82,43	208,47	126,04	- 138,04
3440	Seguros de responsabilidad patrimonial y fianzas									
3450	Seguro de bienes patrimoniales	8.054,96	4.385,36		12.440,32	11.143,17	6.045,06	11.904,24	5.283,99	- 7.156,33
3470	Fletes y maniobras		3.000,00		3.000,00		3.000,00		3.000,00	
3510	Conservación y mantenimiento menor de inmuebles	292,01	208,80	1.250,00	1.750,81	14.577,30	1.458,80	2.266,98	13.769,12	12.018,31
3520	Instalación, reparación y mantenimiento de mobiliario y equipo de administración, educacional y recreativo	406,00	406,00		812,00	864,21	812,00	1.181,90	494,31	- 317,89
3530	Instalación, reparación y mantenimiento de equipo de cómputo y tecnologías de la información									
3550	Reparación y mantenimiento de equipo de transporte	1.768,30	8.579,44	1.278,00	11.625,74	5.240,04	6.790,44	2.099,00	9.931,48	1.694,26
3580	Servicios de limpieza y manejo de desechos									
3590	Servicio de jardinería y fumigación					239,25		957,00	717,75	717,75
3610	Litución por radio, televisión y otros medios de mensajes sobre programas y actividades gubernamentales	2.800,00	12.992,00	4.419,60	20.211,60	17.504,79	32.774,18	30.725,16	19.553,81	- 657,79
3630	Servicios de creatividad, preproducción y producción de publicidad, excepto internet									
3710	Pasajes aéreos	15.600,98	38.185,59	14.639,98	68.426,55	16.543,35	68.426,55		84.969,90	16.543,35
3720	Pasajes terrestres	18.991,91	18.025,86	11.285,31	48.303,08	8.665,56	48.303,08		56.968,64	8.665,56
3750	Víaticos en el país	14.817,65	118.245,93	35.512,09	168.575,67	25.068,42	166.547,89		191.616,31	23.040,64
3790	Otros servicios de traslado y hospedaje	628,64	986,00	390,50	2.005,14	1.918,50	2.005,14		3.923,64	1.918,50
3830	Congresos y Convenciones	13.360,10	7.551,20	19.190,01	40.101,31	6.665,79	40.101,31		46.767,10	6.665,79
3840	Exposiciones							547,95	547,95	547,95
3850	Gastos de representación					137,25		549,00	411,75	411,75
3910	Servicios Funerarios y de cementerios									
3920	Impuestos y Derechos					1.701,00		1.134,00	567,00	567,00
3950	Penas, multas, accesorios y actualizaciones									
3980	Impuesto sobre nóminas y otros	28.749,00	35.570,00	118.898,00	183.217,00	90.688,53	78.869,84		169.558,37	- 13.658,63
3990	Otros servicios generales	599,72	6.542,90	198.250,53	205.393,15	108.691,08	1.374,13		110.065,21	- 95.327,84

000036

5000	BIENES MUEBLES, INMUEBLES E INTANGIBLES	16.886,72	122.564,48	18.373,15	157.824,35	17.273,02	321.538,69	240.743,69	98.068,02	-	14.029,31
5110	Muebles de oficina y estantería		30.818,20		30.818,20	3.765,63	16.531,40	1.140,00	19.157,03	-	11.661,17
	Depreciación	932,00	932,00	1.096,72	2.960,72						
5150	Equipo de cómputo y de tecnología de la información		75.499,76		75.499,76	5.986,63	274.891,13	199.391,37	81.486,39		5.986,63
	Depreciación	9.544,39	8.904,19	10.862,40	29.310,98						
5190	Otros mobiliarios y equipos de administración				-		2.754,54	2.754,54			
	Depreciación	114,55	114,55	114,55	343,65						
5210	Equipos y aparatos audiovisuales				-						
	Depreciación	153,88	153,88	157,58	465,34				5.779,37		
5230	Cámaras fotográficas y de video				-	5.779,37	27.361,62	10.096,16	17.265,46		17.265,46
	Depreciación				-			27.361,62	27.361,62		27.361,62
5410	Automóviles y camiones				-						
	Depreciación	5.743,33	5.743,33	5.743,33	17.229,99						
5640	Sistemas de aire acondicionado, calefacción y de refrigeración industrial y comercial				-	1.213,94			1.213,94		1.213,94
	Depreciación	183,67	183,67	183,67	551,01						
5650	Equipo de comunicación y telecomunicación				-	527,45			527,45		527,45
	Depreciación				-						
	Software				-						
	Depreciación	214,90	214,90	214,90	644,70						
	<b>TOTAL EGRESOS</b>	<b>1.553.833,29</b>	<b>1.999.204,94</b>	<b>6.784.067,26</b>	<b>10.337.105,49</b>	<b>7.123.422,53</b>	<b>5.324.170,68</b>	<b>3.981.680,72</b>	<b>6.907.596,84</b>	<b>-</b>	<b>3.300.047,86</b>

**RESULTADO DE EJERCICIO CUARTO TRIMESTRE** - 141.175,39 - 1.975.510,51 - 4.156.802,94 - 2.322.467,82 - 1.042.365,88 - 3.235.372,91  
 Bajo protesta de decir verdad declaramos que los Estados Financieros y sus Notas son razonablemente correctos y responsabilidad del emisor

  
 MTR. ALEJANDRO LAFUENTE TORRES  
 COMISIONADO PRESIDENTE

  
 C.P. AMELIA SALAZAR GONZÁLEZ  
 DIRECTORA DE ADMINISTRACIÓN Y FINANZAS

  
 C.P. MAYRA MARTÍNEZ MARTÍNEZ  
 CONTADOR

  
 C.P. ANAHI GUADALUPE CARDENAS JACOBO  
 CONTADOR

000037

## NOTAS DE DESGLOSE

### 1. ESTADO DE SITUACIÓN FINANCIERA

#### ACTIVO

##### Efectivo y Equivalentes

1.- Éste rubro se encuentra integrado por la cuenta de efectivo (Caja chica) por la cantidad de \$10,000.00 (Diez mil pesos 00/100 m.n.) y por la cuenta de Bancos por la cantidad de \$ 3,917,548.22 (Tres millones novecientos diecisiete mil quinientos cuarenta y ocho pesos 22/100 M.N.). Informo que no existen inversiones financieras ni a corto ni a largo plazo. De los cuales \$1,780,183.38 corresponden al Proyecto Sistema Acércate: "Programas y Servicios Públicos para ti", \$119,504.71 corresponden a los ingresos recaudados por concepto de multas.

##### Derechos a recibir Efectivo y Equivalentes y Bienes o Servicios a Recibir

2.- Se informa que al 31 de diciembre no existen cuentas por cobrar.

3.- Se informa que se recibió en su totalidad el ingreso por concepto Servicios Personales, Materiales y Suministros y Servicios Generales del ejercicio 2016.

##### Bienes Disponibles para su Transformación ó Consumo (Inventarios)

4.- La CEGAIP no utiliza la cuenta de Inventarios ya que no realiza ningún proceso de transformación y/o elaboración de bienes.

5.- La cuenta de Almacén se utilizó, pero al final de año se mandó al gasto.

##### Inversiones Financieras

6.- No se manejan inversiones financieras.

7.- No se manejan inversiones financieras.

000038

## Bienes Muebles, Inmuebles e Intangibles

8.- Se informa que al 31 de diciembre se elaboró la depreciación de los bienes de esta Comisión.

La cuenta de bienes muebles está integrada por Terreno, Muebles de Oficina y Estantería, Muebles, Excepto de Oficina y Estantería, Equipo de Cómputo y Tecnologías de la información, Otros mobiliarios y Equipos de administración, Equipos y Aparatos audiovisuales, Cámaras Fotográficas y de Video, Otros Mobiliarios y Equipos Educativos y Recreativos, Vehículos y Equipo de Transporte, Sistema de Aire Acondicionado y de Calefacción, Equipo de Comunicación y de Telecomunicación y Software.

A continuación, se relaciona la depreciación acumulada de Bienes muebles:

	DEPRECIACIÓN EJERCICIOS ANTERIORES	DEPRECIACIÓN EJERCICIO 2016	DEPRECIACIÓN ACUMULADA	% DE LA DEPRECIACIÓN
DEPRECIACIÓN DE BIENES MUEBLES	2.533.290,51	185.844,73	2.719.135,24	
DEPRECIACION MUEBLES DE OFICINA	458.428,57	11.702,38	470.130,95	10%
DEPRECIACION MUEBLES EXCEPTO DE OFICINA	9.761,80		9.761,80	10%
DEPRECIACION EQUIPO DE COMPUTO Y TECNOLO	1.155.388,11	97.214,68	1.252.602,79	33%
DEPRECIACION AUTOMOVILES Y EQUIPO TERRESTRE	685.096,27	68.919,96	754.016,23	25%
DEPRECIACION SISTEMAS DE AIRE ACONDICIONADO	22.735,55	2.204,04	24.939,59	10%
DEPRECIACION OTROS MOBILIARIOS Y EQUIPOS	96.174,30	1.374,60	97.548,90	10%
DEPRECIACION EQUIPOS Y APARATOS AUDIOVIS	57.536,94	1.850,26	59.387,20	33%
DEPRECIACION SOFTWARE	10.315,36	2.578,81	12.894,17	10%
DEPRECIACION CAMARAS FOTOGRAFICAS	37.853,61		37.853,61	33%

9.- Se informa que la cuenta de Activos Intangibles se encuentra conformada por adquisición de Software por el monto de \$ 25,788.40 (Veinticinco mil setecientos ochenta y ocho pesos 40/100 m.n.) menos su depreciación correspondiente.

## Estimaciones y Deterioros

10.- Se informa que no se determinaron las estimaciones ni deterioros.

## Otros Activos

11.- Se informa que no existen Otros Activos

000039



## PASIVO

### Cuentas y Documentos por pagar

Ésta cuenta se encuentra integrada por los servicios personales por pagar a corto plazo con los siguientes conceptos (IMSS, SAR E INFONAVIT) por un monto de \$ 447,304.57 (Cuatrocientos cuarenta y siete mil trescientos cuatro pesos 57/100 M.N.) los cuales deberán ser pagados a más tardar el 17 de enero de 2017.

Así mismo se encuentra integrada por la cuenta de Retenciones y contribuciones por pagar a corto plazo e Impuesto sobre nóminas correspondiente al mes de diciembre de 2016, por la cantidad de \$ 1,467,378.31 (Un millón cuatrocientos sesenta y siete mil trescientos setenta y ocho pesos 31/100 m.n.) los cuales deberán ser pagados a más tardar el 17 de enero de 2017. Se informa que es factible el pago de este pasivo.

De igual manera se informa que hay pasivo por la adquisición de material promocional para el Proyecto Sistema Acércate por el monto total de \$ 390,084.80 (Trescientos noventa mil ochenta y cuatro pesos 80/100 M.N.)

De los cuales dichos Pasivos tienen vencimiento menor a 90 días. La factibilidad del pago es positiva, en virtud de que son retenciones hechos a los trabajadores y se cuenta con la solventación presupuestal y económica para el pago de dichas obligaciones patronales.

## 1. ESTADO DE ACTIVIDADES

### Ingresos de Gestión

1.- Ésta cuenta se encuentra integrada por el rubro de Transferencias, Asignaciones, Subsidios y Otras ayudas por el monto de 22,160,095.98 (Veintidós millones ciento sesenta mil noventa y cinco pesos 98/100 M.N.). De las cuales la Secretaría de Finanzas realizó una transferencia a esta Comisión por la cantidad de \$1,517,418.72 (Un millón quinientos diecisiete mil cuatrocientos dieciocho pesos 72/100 M.N.) para ser aplicado únicamente para el pago de servicios personales según anexo recibido por parte de Oficialía Mayor.

De igual manera se integra por el rubro de Aprovechamientos de tipo corriente mismo que se encuentra integrada por los conceptos de Multas por la cantidad de \$207,392.17 (Doscientos siete

000040

mil trescientos noventa y dos pesos 17/100 M.N.); en éste mismo rubro se encuentra el concepto de Otros Aprovechamientos por la cantidad de \$ 238.62 (Doscientos treinta y ocho pesos 62/100 M.N.)

Así mismo, la cuenta de ingresos de Gestión se encuentra integrada por el rubro de Subsidios y Subvenciones por el monto de 3,403,158.39 (Tres millones cuatrocientos tres mil ciento cincuenta y ocho 39/100 M.N.); derivado de la Firma de un contrato de subvención por dos años con la Unión Europea, para el Proyecto Sistema Acércate: "Programas y Servicios Públicos para ti"

### **Gastos y Otras Pérdidas**

#### **Gastos de funcionamiento**

La cuenta de gastos de funcionamiento se encuentra integrada por tres rubros:

#### **Servicios Personales**

Éste rubro se encuentra conformado por los siguientes conceptos:

Remuneraciones al personal de carácter permanente por la cantidad de \$9,477,063.79 (Nueve millones cuatrocientos setenta y siete mil sesenta y tres pesos 79/100 m.n.), mismos que representan el 39.14% del gasto total; ésta partida representa el mayor porcentaje en relación al total de los gastos por ser ésta la partida de Sueldos al personal.

Remuneraciones al Personal de carácter Transitorio \$ 1,860,411.56 (Un millón ochocientos sesenta mil cuatrocientos once pesos 56/100 M.N.), mismos que representan el 7.71 %.

Remuneraciones Adicionales y Especiales por la cantidad de \$ 2,357,384.60 (Dos millones trescientos cincuenta y siete mil trescientos ochenta y cuatro pesos 60/100 M.N.) mismos que representan el 9.77% en relación al total de los gastos por estar integrada por los conceptos de Prima Vacacional, Gratificación de Fin de Año y Compensaciones.

Seguridad Social por la cantidad de \$ 2,332,253.52 (Dos millones trescientos treinta y dos mil doscientos cincuenta y tres pesos 52/100 M.N.), mismos que representan el 9.66% en relación al total de los gastos por estar integrada por los conceptos de Aportaciones de Seguridad Social, Aportaciones a Fondos de Vivienda y Aportaciones al Sistema para el Retiro.

000041

Otras prestaciones Económicas por la cantidad de \$ 3,540,795.94 (Tres millones quinientos cuarenta mil setecientos noventa y cinco pesos 94/100 M.N.) mismos que representan el 14.67% en relación al total de los gastos, por estar integrada por los conceptos de prestaciones varias otorgadas a la totalidad de los trabajadores y por las prestaciones otorgadas según anexo recibido por parte de Oficialía Mayor.

### **Servicios Generales**

Éste rubro representa el 13.01% del total del gasto ya que la cuenta de Arrendamiento de Edificios representa el 2.32% y el 3.67% de Servicio Profesional, Científico y Técnicos para la implementación de la Plataforma del Proyecto Sistema Acércate: "Programas y Servicios Públicos para ti" y éstos son los gastos que más impactan en éste rubro.

## **2. ESTADO DE VARIACIÓN EN LA HACIENDA PÚBLICA**

### **Patrimonio Generado de Ejercicios anteriores**

En el ejercicio 2016 se hizo la depreciación de bienes de esta Comisión contra resultados de ejercicios anteriores por la cantidad de \$ 2,162,430.42 (Dos millones ciento sesenta y dos mil cuatrocientos treinta pesos 42/100 m.n.), mismos que se reflejan en este apartado.

Así mismo se registró la baja de bienes muebles por la cantidad de \$345,914.35 (Trescientos cuarenta y cinco mil novecientos catorce pesos 35/100 m.n.)

En el ejercicio 2016 se hizo el reintegro a la Secretaría de Finanzas por la cantidad de \$ 899.59 (Ochocientos noventa y nueve pesos 59/100 m.n.) resultado del ejercicio 2015. Resultando una disminución al ejercicio anterior por la cantidad de \$ 2,410,294.36 (Dos millones cuatrocientos diez mil doscientos noventa y cuatro pesos 36/100 M.N.).

### **Patrimonio Generado del Ejercicio**

El Patrimonio generado en 2016 está integrado por el superávit del ejercicio 2015 por la cantidad de \$ 147,831.02 (Ciento treinta y siete mil ochocientos treinta y uno pesos 02/100 m.n.)

De igual forma se integra por la cuenta de Mobiliario y Equipo de Administración por la cantidad de \$ 433,789.75 (Cuatrocientos treinta y tres mil setecientos ochenta y nueve pesos 75/100 M.N.)

000042

cual está integrada por los rubros Muebles de Oficina y Estantería, Equipo de Cómputo y Tecnologías de la Información Y Otros Mobiliarios y Equipos de Administración.

Se informa que en el ejercicio 2016 la Comisión tuvo un ahorro por ingresos por multas por la cantidad de \$119,498.30 (Ciento diecinueve mil cuatrocientos noventa y ocho pesos 30/100 m.n.)

Así mismo en el ejercicio 2016 se generó un ahorro por la cantidad de \$1,390,098.58 (Un millón trescientos noventa mil noventa y ocho pesos 58/100 M.N.) en el presupuesto del Proyecto Sistema Acércate: "Programas y Servicios Públicos para ti" debido a que el presupuesto solventado por la Unión Europea es de manera Plurianual.

En el Patrimonio generado del ejercicio 2016 también se encuentra el ahorro del ejercicio por la cantidad total de \$ 27,585.47 (Veintisiete mil quinientos ochenta y cinco pesos 47/100 m.n.) y por último se informa que en el ejercicio 2016 se hizo el registro de la depreciación de los bienes por la cantidad de \$ 185,844.73 (Ciento ochenta y cinco mil ochocientos cuarenta y cuatro pesos 73/100 M.N.) y se registró la baja mobiliario y equipo por la cantidad de \$345,914.35 (Trescientos cuarenta y cinco mil novecientos catorce pesos 35/100 m.n.)

Resultando la cantidad total de Patrimonio Generado en el Ejercicio 2016 de \$ 1,637,296.35 (Un millón seiscientos treinta y siete mil doscientos noventa y seis pesos 35/100 M.N.).


### 3. ESTADO DE FLUJOS DE EFECTIVO

#### 1. Efectivo y Equivalentes

NOTAS AL ESTADO DE FLUJOS DE EFECTIVO DEL 01 DE ENERO DE 2016 AL 31 DE DICIEMBRE 2016		
	2016	2015
EFFECTIVO EN BANCOS –TESORERÍA	\$10.000,00	\$10.000,00
EFFECTIVO EN BANCOS- DEPENDENCIAS	\$3.917.548,00	\$1.008.123,51
INVERSIONES TEMPORALES (HASTA 3 MESES)		\$0,00
FONDOS CON AFECTACIÓN ESPECIFICA		\$0,00
DEPÓSITOS DE FONDOS DE TERCEROS Y OTROS		\$0,00
<b>TOTAL DE EFECTIVO Y EQUIVALENTES</b>	<b>\$3.927.548,00</b>	<b>\$1.018.123,51</b>

2. Adquisición de bienes Muebles e Inmuebles

ADQUISICIONES DE BIENES MUEBLES E INMUEBLES	
MUEBLES DE OFICINA Y ESTANTERÍA	31.958,20
EQUIPO DE CÓMPUTO Y TECNOLOGÍA DE LA INFORMACIÓN	350.406,39
OTROS MOBILIARIOS Y EQUIPOS ADMINISTRATIVOS	6.304,54
EQUIPOS Y APARATOS AUDIOVISUALES	9.500,00
CÁMARAS FOTOGRÁFICAS	35.620,62
TOTAL	433.789,75



000044

3. Conciliación de los Flujos de Efectivo Netos de las actividades de Operación

	2016	2015
Ahorro/Desahorro antes de rubros Extraordinarios	- 139.921,27	304.771,03
Movimientos de partidas (o rubros) que no afectan al efectivo		
Depreciación	185.844,73	111.258,03
Amortización		
Incrementos en las Provisiones		
Incremento en las Provisiones producido por revaluación		
Ganancia/perdida en venta de propiedad, planta y equipo		
Incremento en cuentas por cobrar	- 325.766,00	193.513,00
Partidas extraordinarias		

A

z


h

z

4. Conciliación entre los Ingresos Presupuestarios y Contables

**COMISION ESTATAL DE GARANTIA DE ACCESO A LA INFORMACION PUBLICA**  
**CONCILIACION ENTRE LOS INGRESOS PRESUPUESTARIOS Y CONTABLES**  
 Del 01 DE ENERO DE 2016 al 31 DE DICIEMBRE DE 2016

<b>1. INGRESOS PRESUPUESTARIOS</b>		<b>25.770.885,00</b>
<b>2. MAS INGRESOS CONTABLES NO PRESUPUESTARIOS</b>		<b>\$0,00</b>
INCREMENTO POR VARIACION DE INVENTARIOS	\$0,00	
DISMINUCION DEL EXCESO DE ESTIMACIONES POR PERDIDA O DETERIORO U OBSOLENCIA	\$0,00	
OTROS INGRESOS Y BENEFICIOS VARIOS	\$0,00	
OTROS INGRESOS CONTABLES NO PRESUPUESTARIOS	\$0,00	
<b>3. MENOS INGRESOS PRESUPUESTARIOS NO CONTABLES</b>		<b>\$207.631,00</b>
PRODUCTOS DE CAPITAL	\$0,00	
APROVECHAMIENTOS CAPITAL	\$207.631,00	
INGRESOS DERIVADOS DE FINANCIAMIENTOS	\$0,00	
OTROS INGRESOS PRESUPUESTARIOS NO CONTABLES	\$0,00	
<b>4. INGRESOS CONTABLES ( 4 = 1 + 2 - 3)</b>		<b>\$25.563.254,00</b>

**5. Conciliación entre los Egresos Presupuestarios y los Gastos Contables**

**COMISION ESTATAL DE GARANTÍA DE ACCESO A LA INFORMACIÓN PÚBLICA**  
**CONCILIACIÓN ENTRE LOS EGRESOS PRESUPUESTARIOS Y LOS GASTOS CONTABLES**  
 Del 01 DE ENERO DE 2016 al 31 DE DICIEMBRE DE 2016

**1.- TOTAL DE EGRESOS (PRESUPUESTARIOS)** **24.381.534,00**

<b>2. MENOS EGRESOS PRESUPUESTARIOS NO CONTABLES</b>		<b>\$433.790,00</b>
MOBILIARIO Y EQUIPO DE ADMINISTRACIÓN	\$433.790,00	
MOBILIARIOS Y EQUIPO EDUCACIONAL Y RECREATIVO	\$0,00	
EQUIPO E INSTRUMENTAL MÉDICO Y DE LABORATORIO	\$0,00	
VEHÍCULOS Y EQUIPO DE TRANSPORTE	\$0,00	
EQUIPO DE DEFENSA Y SEGURIDAD	\$0,00	
ACTIVOS BIOLÓGICOS	\$0,00	
BIENES INMUEBLES	\$0,00	
ACTIVOS INTANGIBLES	\$0,00	
OBRA PÚBLICA EN BIENES PROPIOS	\$0,00	
ACCIONES Y PARTICIPACIONES DE CAPITAL	\$0,00	
COMPRA DE TÍTULOS Y VALORES	\$0,00	
INVERSIONES EN FIDEICOMISOS, MANDATOS Y OTROS ANÁLOGOS	\$0,00	
PROVISIONES PARA CONTINGENCIAS Y OTRAS EROGACIONES ESPECIALES	\$0,00	
AMORTIZACIÓN DE LA DEUDA PÚBLICA	\$0,00	
ADEUDOS DE EJERCICIOS FISCALES ANTERIORES (ADEFAS)	\$0,00	
OTROS EGRESOS PRESUPUESTALES NO CONTABLES	\$0,00	

<b>3. MAS GASTOS CONTABLES NO PRESUPUESTALES</b>		<b>\$185.845,00</b>
ESTIMACIONES, DEPRECIACIONES, DETERIOROS, OBSOLENCIA Y AMORTIZACIONES.	\$185.845,00	
PROVISIONES	\$0,00	
DISMINUCIÓN DE INVENTARIOS	\$0,00	
AUMENTO POR INSUFICIENCIA DE ESTIMACIONES POR PÉRDIDA O DETERIORO U OBSOLENCIA	\$0,00	
AUMENTO POR INSUFICIENCIA DE PROVISIONES	\$0,00	
OTROS GASTOS	\$0,00	
OTROS GASTOS CONTABLES NO PRESUPUESTALES	\$0,00	

**TOTAL DE GASTO CONTABLE (4 = 1 - 2 + 3)** **24.133.589,00**

**000046**



## NOTAS DE MEMORIA

### Presupuestarias

- Cuentas de Ingresos

- Cuentas de Egresos

En el presupuesto de egresos hubo un superávit por la cantidad total de \$ 1,537,182.35 (Un millón quinientos treinta y siete ciento ochenta y dos pesos 35/100 m.n.), de los cuales \$119,498.30 (Ciento diecinueve mil cuatrocientos noventa y ocho pesos 30/100 m.n.) por concepto de multas recaudadas, por la cantidad de \$1,390,098.58 (Un millón trescientos noventa mil noventa y ocho pesos 58/100 M.N.) del presupuesto del Proyecto Sistema Acércate: "Programas y Servicios Públicos para ti" debido a que el presupuesto solventado por la Unión Europea es de manera Plurianual y el ahorro del ejercicio por la cantidad total de \$ 27,585.47 (Veintisiete mil quinientos ochenta y cinco pesos 47/100 m.n.)

## NOTAS DE GESTIÓN ADMINISTRATIVA

### 1. Introducción

Los Estados Financieros de esta Comisión, proveen de información financiera a la misma Comisión, al Congreso y a los ciudadanos.

El objetivo del presente documento es la revelación del contexto y de los aspectos económicos-financieros más relevantes que influyeron en las decisiones del período, y que fueron considerados en la elaboración de los estados financieros para la mayor comprensión de los mismos y sus particularidades.

### 2. Panorama Económico y Financiero

000047

La CEGAIP recibió un Presupuesto Autorizado en el periodo del 1° de enero de 2016 al 31 de diciembre de 2016 la cantidad \$ 20,642,677.00 (Veinte millones seiscientos cuarenta y dos mil seiscientos setenta y siete pesos 00/ M.N.).

Así mismo la Comisión recibió la cantidad de \$1,517,418.72 (Un millón quinientos diecisiete mil cuatrocientos dieciocho pesos 72/100 M.N.), de fecha 21 de diciembre de 2016; dicho recurso fue depositado exclusivamente para destinarlo para el pago de prestaciones de los agremiados al SUTSGE, derivado de las negociaciones de este sindicato con Gobierno del Estado según lo informado por la Oficialía Mayor del Estado.

Adicionalmente la CEGAIP recibió la cantidad de \$ 207,392.17 (Doscientos siete mil trescientos noventa y dos pesos 17/100 M.N.) por concepto de Multas recaudadas por la Auditoría Superior del Estado.

Asimismo, se recibió la cantidad de 238.62 (Doscientos treinta y ocho pesos 62/100 M.N.) por concepto de intereses bancarios.

Se informa que esta Comisión firmó un contrato de subvención por dos años con la Unión Europea, de los cuales en el ejercicio 2016 aportaron la cantidad de 3,403,158.39 (Tres millones cuatrocientos tres mil ciento cincuenta y ocho 39/100 M.N.)

La Comisión cumplió con la vigilancia del Presupuesto de Egresos que le fue asignado y mensualmente envió un informe del gasto programado y ejercido por cada una de las partidas autorizadas a la Secretaría de Finanzas, al Congreso del Estado y a la Auditoría Superior del Estado. Además cada mes se realizó la actualización de la información para cumplir con la publicación de la información de oficio.

### 3. Autorización e Historia

- a) Fecha de creación de la Comisión Estatal de Garantía de Acceso a la Información: 01 de Julio de 2004.
- b) Principales cambios en su estructura:

La CEGAI pasa a ser Comisión Estatal de Garantía de Acceso a la Información Pública a partir del 18 de abril de 2008.

000048

- c) Con fecha lunes 09 de mayo de 2016 fue publicada mediante Decreto 0217 La Ley de Transparencia y Acceso a la Información Pública del Estado de San Luis Potosí, con la cual se abrogó la Ley de Transparencia publicada en el periódico oficial del Estado el 18 de octubre de 2007. Con esta nueva Ley se establecen y adecuan los criterios señalados en la Ley General, incorporando los aspectos mínimos para la protección del derecho al acceso a la información, así como las obligaciones que señala en materia de transparencia con el objeto de homologar con la Federación y los estados, las reglas, principios, bases, procedimientos y mecanismos en el ejercicio del derecho humano que se norma, y con ello lograr que sea igual para todos.

#### 4. Organización y Objeto Social

a) Objeto Social

La CEGAIP tiene por objeto fundamental, vigilar el cumplimiento de la Ley de Transparencia y Acceso a la Información Pública. Sus resoluciones son definitivas y todos los entes obligados deberán acatarlas.

b) Principal actividad

La Comisión Estatal de Garantía de Acceso a la Información Pública es un Organismo Público Autónomo encargado de garantizar, promover, difundir e investigar sobre el derecho de Acceso a la información pública, así como vigilar el cumplimiento a la Ley de Transparencia y Acceso a la Información Pública.

c) Ejercicio Fiscal

El Ejercicio Fiscal corresponde del 01 de enero de 2016 al 31 de diciembre de 2016.

d) Régimen Jurídico



000049

Los ordenamientos o normas jurídicas, tanto del orden federal como local, que rigen y dan forma, contenido y sustento institucional a la operación de la Comisión Estatal de Garantía de Acceso a la Información Pública de San Luis Potosí

- Constitución Política de los Estados Unidos Mexicanos
- Constitución Política del Estado Libre y Soberano de San Luis Potosí
- Ley General de Transparencia y Acceso a la Información Pública
- Ley de Transparencia y Acceso a la Información Pública del Estado de San Luis Potosí
- Lineamientos que determine el Sistema Nacional de Transparencia.
- Reglamento Interior de la Comisión Estatal de Garantía de Acceso a la Información Pública de San Luis Potosí.
- Ley de Responsabilidades de los Servidores Públicos del Estado y Municipios de San Luis Potosí
- Ley de Presupuesto y Responsabilidad Hacendaria del Estado de San Luis Potosí.
- Ley General de Contabilidad Gubernamental
- Ley de Disciplina Financiera
- Ley de Adquisiciones del Estado de San Luis Potosí
- Ley de Hacienda para el Estado de San Luis Potosí
- Lineamientos Generados para la Gestión de Archivos del Estado de San Luis Potosí.
- Normas para la Protección, Tratamiento, Seguridad, y Resguardo de los Datos Personales en Posesión de los entes obligados. (en proceso de actualización)
- Lineamientos Generales para la Clasificación y Desclasificación de la Información Pública (en proceso de actualización)
- Lineamientos Generales para la Difusión, Disposición y Evaluación de la Información Pública de Oficio (en proceso de actualización)
- Manual de Organización Archivística de las dependencias y entidades de la administración pública del Estado y Municipios de San Luis Potosí.

000050

- Lineamientos para el uso de Sistemas de Acceso Remoto a la Información, de las Entidades Públicas del Estado de San Luis Potosí. (en proceso de actualización)

e) Consideraciones fiscales de la Comisión Estatal de Garantía de Acceso a la Información Pública:

Tipo de contribuciones que la CEGAIP está obligada a pagar o retener:

- ISR de Sueldos y Salarios
- ISR por Asimilables a Salarios
- Retención de ISR por Servicios Profesionales
- Retención de ISR por Arrendamiento
- 2.5% sobre nómina
- Pago de IMSS, SAR e INFONAVIT

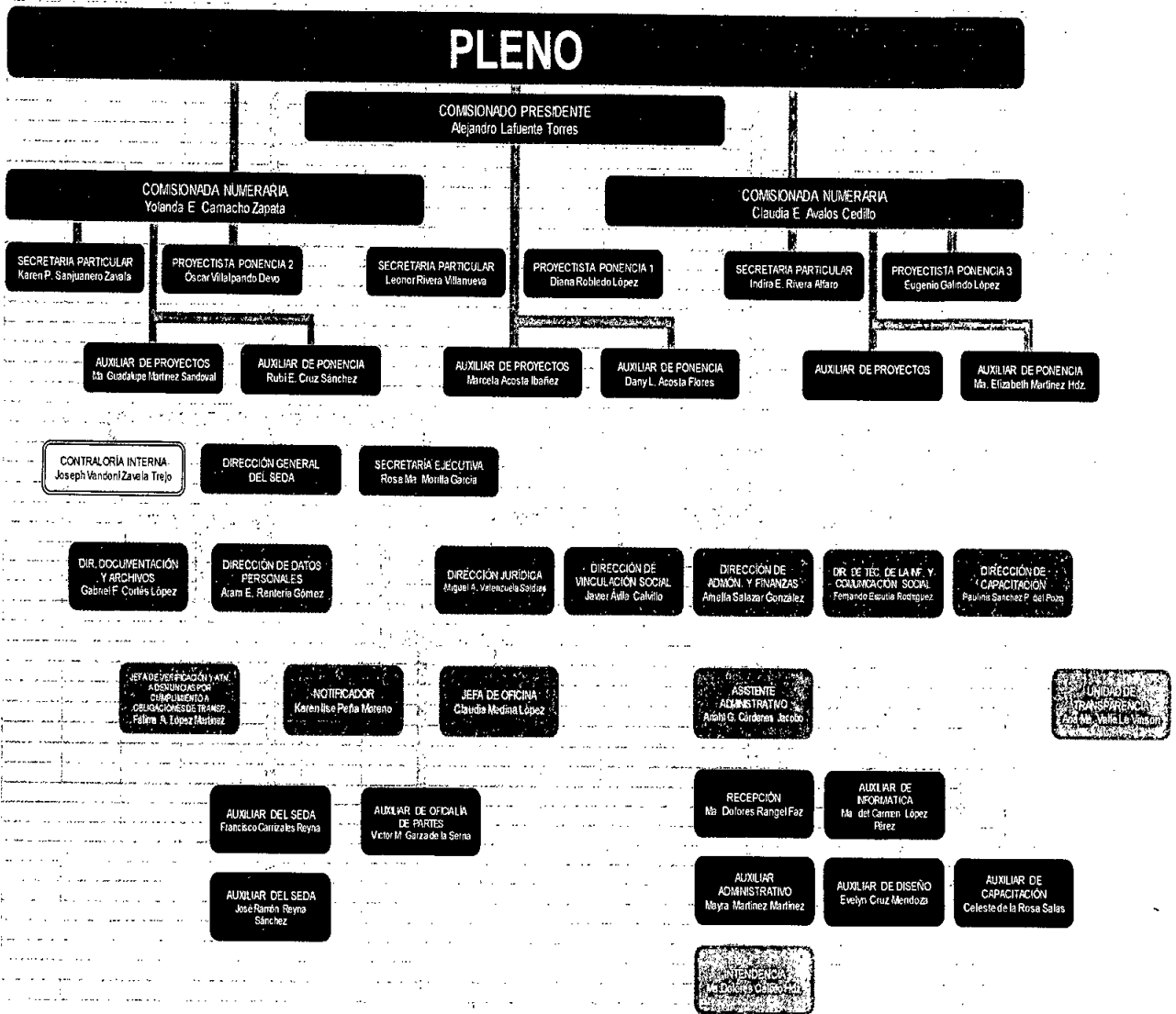


**000051**

f) Estructura Organizacional básica



000052



g) Fideicomisos, mandatos y análogos de los cuales es fideicomitente o fideicomisario

No existen fideicomisos, mandatos ni análogos.

5. Bases de preparación de los Estados Financieros

000053

- a) La CEGAIP ha observado la normatividad emitida por el CONAC y las disposiciones legales aplicables.
- b) La normatividad aplicada para el reconocimiento, valuación y revelación de los diferentes rubros de la información financiera, así como las bases de medición utilizadas para la elaboración de los estados financieros.
- c) La CEGAIP efectuó conforme a la Ley General de Contabilidad Gubernamental las disposiciones aplicables en materia de sistemas de registro y contabilidad gubernamental, contratación de servicios, adquisiciones, arrendamientos, conservación, uso, destino, afectación, almacenes y de más activos y recursos materiales.

**6. Políticas de Contabilidad Significativas**

Se informa que:

A la fecha no se ha actualizado ningún valor de activo mediante algún método.

No se han realizado operaciones en el extranjero.

No existe inversión en acciones

Se informa que se hizo la depreciación

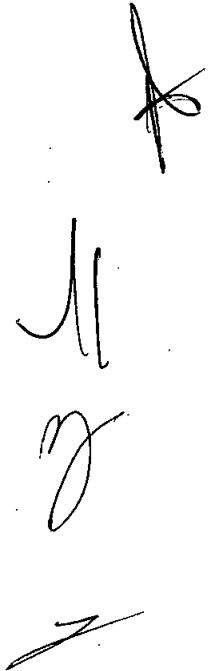
No existe un sistema de valuación

Se informa que no se hicieron provisiones ni reservas.

**7. Posición en Moneda Extranjera y Protección Por Riesgo Cambiario**

Se informa que la CEGAIP sólo maneja moneda nacional

**8. Reporte Analítico del Activo**

Handwritten signatures and initials on the right side of the page, including a large signature at the top, a set of initials in the middle, and another signature at the bottom.

**000054**



	DEPRECIACIÓN EJERCICIOS ANTERIORES	DEPRECIACIÓN EJERCICIO 2016	DEPRECIACIÓN ACUMULADA	% DE LA DEPRECIACIÓN
<b>DEPRECIACIÓN DE BIENES MUEBLES</b>	2.533.290,51	185.844,73	2.719.135,24	
DEPRECIACION MUEBLES DE OFICINA	458.428,57	11.702,38	470.130,95	10%
DEPRECIACION MUEBLES EXCEPTO DE OFICINA	9.761,80		9.761,80	10%
DEPRECIACION EQUIPO DE COMPUTO Y TECNOLO	1.155.388,11	97.214,68	1.252.602,79	33%
DEPRECIACION AUTOMOVILES Y EQUIPO TERRESTRE	685.096,27	68.919,96	754.016,23	25%
DEPRECIACION SISTEMAS DE AIRE ACONDICIONADO	22.735,55	2.204,04	24.939,59	10%
DEPRECIACION OTROS MOBILIARIOS Y EQUIPOS	96.174,30	1.374,60	97.548,90	10%
DEPRECIACION EQUIPOS Y APARATOS AUDIOVIS	57.536,94	1.850,26	59.387,20	33%
DEPRECIACION SOFTWARE	10.315,36	2.578,81	12.894,17	10%
DEPRECIACION CAMARAS FOTOGRAFICAS	37.853,61		37.853,61	33%

### 9. Fideicomisos, Mandatos y Análogos

No existen fideicomisos, mandatos ni análogos.

### 10. Reporte de la Recaudación

Se anexa tabla de ingresos

### 11. Información sobre la Deuda y el Reporte Analítico de la Deuda

Se informa que la Deuda de esta Comisión es por la cantidad de \$ 2,304,767.68 (Dos millones trescientos cuatro mil setecientos sesenta y siete pesos 68/100 M.N.) conformado por Servicios Personales por pagar a corto plazo, proveedores por pagar a corto plazo y Retenciones y contribuciones por pagar a corto plazo.

### 12. Calificaciones otorgadas

La CEGAIP no está sujeta a una calificación crediticia

### 13. Proceso de Mejora

- a) Se informa sobre las políticas de Control Interno
  - Se cuenta con un manual de Procedimientos de Viáticos
  - Se cuenta con un Manual de Procedimientos de Vales de Gasolina

000055

- Se cuenta con un Manual de Procedimientos de papelería
- Se cuenta con un Manual de Procedimientos de Políticas de Incidencias de Personales.
- Se cuenta con un Manual de para la Elaboración de Tabuladores Desglosados de las Remuneraciones de los Servidores Públicos de la CEGAIP.
- Se cuenta con un manual de organización y de procedimientos

b) Medidas de desempeño financiero, metas y alcance

**INDICADORES DE GESTIÓN**  
**CUMPLIMIENTO EN EL AÑO 2016**

AREA	OBLIGACIÓN LEGAL Artículo 40 Reglamento Interior	INDICADOR DE GESTIÓN	EJE TEMÁTICO	CUMPLIMIENTO MENSUAL											
				ENE	FEB	MAR	ABR	MAY	JUN	JUL	AGO	SEP	OCT	NOV	DIC
Dirección de Admón. y Finanzas	PAGAR OPORTUNAMENTE	ELABORACIÓN Y PAGO DE NÓMINAS DOS VECES AL MES	RENDICIÓN DE CUENTAS	8.3 3%	16. 66%	25 %	33.3 2%	41.65 %	50 %	58 %	67 %	72 %	83 %	92 %	100 %
	ENTREGAR EN FORMA CORRECTA Y OPORTUNA	ESTADOS FINANCIEROS UNA VEZ CADA MES/INFORMES PRESUPUESTALES	RENDICIÓN DE CUENTAS	8.3 3%	16. 66%	25 %	33.3 2%	41.65 %	50 %	58 %	67 %	72 %	83 %	92 %	100 %
	ENTREGAR EN FORMA CORRECTA Y OPORTUNA	INFORME MENSUAL DE INGRESOS Y EGRESOS	RENDICIÓN DE CUENTAS	8.3 3%	16. 66%	25 %	33.3 2%	41.65 %	50 %	58 %	67 %	72 %	83 %	92 %	100 %
	PAGAR OPORTUNAMENTE	IMPUESTO SOBRE NÓMINA PAGO MENSUAL	RENDICIÓN DE CUENTAS	8.3 3%	16. 66%	25 %	33.3 2%	41.65 %	50 %	58 %	67 %	72 %	83 %	92 %	100 %
	PAGAR OPORTUNAMENTE	IMPUESTOS FEDERALES PAGO MENSUAL	RENDICIÓN DE CUENTAS	8.3 3%	16. 66%	25 %	33.3 2%	41.65 %	50 %	58 %	67 %	72 %	83 %	92 %	100 %
	PAGAR OPORTUNAMENTE	PAGO DE IMSS, SAR, INFONAVIT, REPORTE MENSUAL Y BIMESTRAL	RENDICIÓN DE CUENTAS	8.3 3%	16. 66%	25 %	33.3 2%	41.65 %	50 %	58 %	67 %	72 %	83 %	92 %	100 %
	INFORMAR RESULTADOS DEL TRIMESTRE	INFORME TRIMESTRAL DE INGRESOS Y EGRESOS	RENDICIÓN DE CUENTAS	0.0 0%	0.0 0%	0.0 0%	25 %	25 %	25 %	50 %	50 %	50 %	75 %	75 %	100 %

000056

	CONTAR CON RECURSOS PARA CUMPLIR LAS OBLIGACIONES	PROYECTO DE PRESUPUESTO DE EGRESOS 2017	RENDICIÓN DE CUENTAS	0.0 0%	0.0 0%	0.0 0%	0.00 %	0.00 %	0.0 %	0.0 %	0.0 %	50 %	50% %	100 %	100 %	100 %
	INFORMAR LAS ACTIVIDADES ANUALES	INFORME ANUAL DE ACTIVIDADES 2015	RENDICIÓN DE CUENTAS	0.0 0%	0.0 0%	100 %	100 %	100 %	100 %	100 %	100 %	100 %	100 %	100 %	100 %	100 %

**14. Información por Segmentos**

**15. Eventos Posteriores al Cierre**

Se informa que no existen eventos posteriores al cierre.

**16. Partes Relacionadas**

Se informa que no existen partes relacionadas que pudieran ejercer influencia significativa sobre la toma de decisiones financieras y operativas.

**17. Responsabilidad sobre la Presentación Razonable de los Estados Financieros**

Se informa todos los Estados Financieros están rubricados en cada página y que en los mismo incluyen al final la siguiente leyenda: *"Bajo protesta de decir verdad declaramos que los Estados Financieros y sus notas, son razonablemente correctos y son responsabilidad del emisor"*

ANEXO 1

TABULADOR DE REMUNERACIONES DE SERVIDORES PÚBLICOS, EN CUMPLIMIENTO A LA LEY REGLAMENTARIA DEL ARTÍCULO 133 DE LA CONSTITUCIÓN POLÍTICA DEL ESTADO, EN MATERIA DE REMUNERACIONES PARA EL EJERCICIO 2016

PRESTACIONES EN EFECTIVO Y EN ESPECIE																									
Nivel																									
CONCEPTOS		A	B	C	D	E	F	G	H	H-2	I	J	J-2	K	K-2	K-3	K-4	K-5	L	M	N	O	P	P-2	
		AYUDANTE GENERAL	AUXILIAR DE AREA	INTENDIENTE	AUXILIAR DE PONECIA	AUXILIAR DE PROYECTOS	SECRETARIA PARTICULAR	AUXILIAR ADMINISTRATIVO	AUXILIAR DE INFORMATICA	RECEPCIONISTA	NOTIFICADOR	ASISTENTE ADMINISTRATIVO	JEFE DE VERIFICACIONES	JEFE DE UNIDAD DE INFORMACION	PROYECTISTA	PROYECTISTA	JEFA DE OFICINA	CONTRALOR INTERNO	SUBDIRECTOR	DIRECTOR DE AREA	DIRECTOR GENERAL	SECRETARIA EJECUTIVA	COMISIONADO HUIENARIO	COMISIONADO PRESIDENTE	
NO. PLAZAS		1	5	1	3	2	3	1	1	1	1	1	1	1	2	1	1	1	1	7	1	1	2	1	
INDICADOR	PLAZA	SUELDO	5.554	5.554	7.674	7.993	9.035	9.444	9.473	10.284	10.284	13.504	18.956	18.956	21.678	21.678	21.678	21.678	21.678	33.286	35.750	41.867	45.195	69.993	71.311
PRESTACIONES EN EFECTIVO	PRIMA VACACIONAL (ANUAL)	3.518	3.518	4.480	5.062	5.722	5.981	6.000	6.513	6.513	8.552	12.006	12.006	13.729	13.729	13.729	13.729	13.729	21.081	22.642	26.516	28.623	44.329	45.077	
	AGUINALDO (ANUAL)	12.960	12.960	16.507	18.650	21.081	22.035	22.104	23.996	23.996	31.508	44.231	44.231	50.581	50.581	50.581	50.581	50.581	77.668	83.417	97.650	105.455	163.216	165.925	
	BONO DEL EQUILIBRIO FAMILIAR (MENSUAL)	3.703	3.703	4.716	5.329	6.023	6.296	6.315	6.858	6.858	9.002	12.638	12.638	14.452	14.452	14.452	14.452	14.452	22.191	23.823	27.911	30.130	58.200	47.407	
	INDICADOR	PLAZA	250	250	800	800	800	250	250	800	800	800	800	800	800	800	800	800	800	400	400	400	238	2400	2400
	TRANSPORTE (MENSUAL)	250	250	800	800	800	250	250	800	800	800	800	800	800	800	800	800	800	800	400	400	400	238	2400	2400
	PREVISION SOCIAL (MENSUAL)	0	0	700	700	700	250	0	700	700	700	700	700	700	700	700	700	700	700	400	400	400	238	2400	2400
	VIDA CARA (MENSUAL)	0	0	800	800	800	250	0	800	800	800	800	800	800	800	800	800	800	800	400	400	400	238	2400	2400
	APORTO A LA ECONOMIA (MENSUAL)	0	0	700	700	700	250	0	700	700	700	700	700	700	700	700	700	700	700	400	400	400	238	2400	2400
	ESTIMULO POR DESEMPEÑO (MENSUAL)	0	0	0	0	0	0	0	0	302	1.500	1.639	3.000	0	1.500	3.000	3.000	0	0	0	0	3.000			
	BONO COMPENSATORIO (MENSUAL)	0	0	0	0	0	0	0	0	0	0	0	0	0	0	0	0	0	0	0	0	0	0	4.850	4.850
PRESTACIONES EN ESPECIE	CUOTAS PARA LA VIVIENDA (MENSUAL)	430	430	660	721	790	687	651	672	672	1.085	1.445	1.445	1.624	1.624	1.624	1.624	1.624	2.300	2.462	2.402	2.785	2.785	2.785	
	CUOTAS PARA EL FONDO DE AHORRO PARA EL RETIRO (MENSUAL)	540	540	829	905	991	862	817	1.094	1.094	1.361	1.813	1.813	2.038	2.038	2.038	2.038	2.038	2.886	3.089	3.112	3.495	3.495	3.495	
	CUOTAS DISS (MENSUAL)	921	921	1.206	1.281	1.366	1.239	1.194	1.469	1.469	1.732	2.178	2.178	2.401	2.401	2.401	2.401	2.401	3.239	3.440	3.458	3.840	46.082	46.082	



NOMINA DE HONORARIOS ASIMILABLES A SALARIOS DEL EJERCICIO 2016

Código	Empleado	Sueldo	*TOTAL* *PERCEPCIONES*	I.S.R. (sp)	*TOTAL*.*DEDUCCIONES*	*NETO*
002	Reyna Sanchez Jose Ramon	\$47,615.56	\$47,615.56	\$3,282.96	\$3,282.96	\$44,332.60
017	Peña Moreno Karen Ilsa	\$38,165.14	\$38,165.14	\$2,529.94	\$2,529.94	\$35,635.20
018	Acosta Ibañez Marcela	\$37,901.13	\$37,901.13	\$3,122.73	\$3,122.73	\$34,778.40
019	Galindo Lopez Eugenio Alberto	\$38,155.50	\$38,155.50	\$3,156.30	\$3,156.30	\$34,999.20
020	Quintero Uresti Eduardo	\$38,155.50	\$38,155.50	\$3,156.30	\$3,156.30	\$34,999.20
021	Flores Rangel Dany Linette	\$24,999.00	\$24,999.00	\$1,665.60	\$1,665.60	\$23,333.40
022	Aguilar Santitan Maria De La Luz	\$58,997.60	\$58,997.60	\$3,997.40	\$3,997.40	\$55,000.20
023	Martínez Hernández Santos Jacinto	\$63,605.86	\$63,605.86	\$4,390.06	\$4,390.06	\$59,215.80
024	Vázquez Reyna Jose Luis	\$100,960.32	\$100,960.32	\$9,359.72	\$9,359.72	\$91,600.60
025	Martínez Villarreal Fidel	\$307,098.00	\$307,098.00	\$57,646.00	\$57,646.00	\$249,452.00
026	Briano Jasso Ingrid Guadalupe	\$138,999.05	\$138,999.05	\$19,169.45	\$19,169.45	\$117,829.60
027	Ramos Quiroz Claudia Ivonne	\$145,999.05	\$145,999.05	\$21,869.45	\$21,869.45	\$124,129.60
028	Torres Perez Maria Del Socorro	\$18,127.80	\$18,127.80	\$1,758.60	\$1,758.60	\$16,369.20
029	Tapia Rincon Sara Viridiana	\$159,998.40	\$159,998.40	\$25,302.80	\$25,302.80	\$134,695.60
030	Rivera Alfaro Indira Eugenia	\$13,595.85	\$13,595.85	\$1,319.05	\$1,319.05	\$12,276.80
031	Cruz Hernandez Marisol	\$16,305.60	\$16,305.60	\$209.60	\$209.60	\$16,096.00
032	Enriquez Ortiz Mayra Amira	\$31,305.00	\$31,305.00	\$1,208.80	\$1,208.80	\$30,096.20
033	Hernandez Reyes Samuel	\$16,305.60	\$16,305.60	\$209.60	\$209.60	\$16,096.00
034	Méndez Santiago Pedro Noé	\$31,305.00	\$31,305.00	\$1,208.80	\$1,208.80	\$30,096.20
035	Rodríguez Martínez Clementina Marina	\$31,305.00	\$31,305.00	\$1,208.80	\$1,208.80	\$30,096.20
036	Marcos Bautista María Alejandra	\$16,305.60	\$16,305.60	\$209.60	\$209.60	\$16,096.00
037	Hernandez Reyes Roman	\$31,305.00	\$31,305.00	\$1,208.80	\$1,208.80	\$30,096.20
038	Urbano Merced Pedro	\$16,305.60	\$16,305.60	\$209.60	\$209.60	\$16,096.00
039	Arrieto Amaya Julia Araceli	\$16,305.60	\$16,305.60	\$209.60	\$209.60	\$16,096.00
040	Sanchez Guerrero Pedro Miguel	\$7,889.85	\$7,889.85	\$61.25	\$61.25	\$7,828.60
041	Gregorio Jorge Ramiro	\$14,762.72	\$14,762.72	\$177.72	\$177.72	\$14,585.00
042	Domingo Angelina Alfredo	\$16,305.60	\$16,305.60	\$209.60	\$209.60	\$16,096.00
043	García Jeronimo Laura	\$31,305.00	\$31,305.00	\$1,208.80	\$1,208.80	\$30,096.20
044	Martínez Campos Marcela	\$31,305.00	\$31,305.00	\$1,208.80	\$1,208.80	\$30,096.20
045	Reyes Contreras José Valentín	\$31,305.00	\$31,305.00	\$1,208.80	\$1,208.80	\$30,096.20
046	Gutiérrez Manuel Jesús	\$16,305.60	\$16,305.60	\$209.60	\$209.60	\$16,096.00
047	Alonso Niño Brenda Leticia	\$21,677.20	\$21,677.20	\$3,561.40	\$3,561.40	\$18,115.80
048	Cuevas Rodríguez Luis Raymundo	\$21,999.12	\$21,999.12	\$1,594.92	\$1,594.92	\$20,404.20
049	Roales Gonzalez Juana	\$36,139.20	\$36,139.20	\$3,461.60	\$3,461.60	\$32,677.60
050	Avila Candido Leonardo	\$14,999.40	\$14,999.40	\$999.40	\$999.40	\$14,000.00
051	Fernandez Ponce Jose Antonio	\$68,325.55	\$68,325.55	\$11,447.55	\$11,447.55	\$56,878.00
052	Esparza Velázquez Dora Pamela	\$19,487.70	\$19,487.70	\$1,487.70	\$1,487.70	\$18,000.00
053	Méndez Casas Rodrigo	\$22,611.60	\$22,611.60	\$2,611.60	\$2,611.60	\$20,000.00
054	Rivera Palacios Marco Viricio	\$37,872.00	\$37,872.00	\$5,871.20	\$5,871.20	\$32,000.80
055	Flores Huerta J. Guadalupe	\$29,999.70	\$29,999.70	\$4,744.30	\$4,744.30	\$25,255.40
Total Graf.		\$1,860,412.00	\$1,860,412.00	\$207,673.80	\$207,673.80	\$1,652,738.20

MTRO ALEJANDRO LAFRENTE TORRES  
COMISIONADO PRESIDENTE

C.P. MAYRA MARTÍNEZ MARTÍNEZ  
CONTADOR

C.P. AMELIA SALAZAR GONZÁLEZ  
DIRECTORA DE ADMINISTRACIÓN FINANZAS

C.P. ANAHÍ GUADALUPE CÁRDENAS JACOBO  
CONTADOR

000059

ECONOMIA FAMILIAR	BONO DEL EQUIPAMIENTO	COMPLEMENTO DE SUeldo	ESTIMULO POR DESEMPEÑO	BONO COMPENSATORIO	Bono de desempeño	Bono navideño	Agua e servicio	Compensación Mensual	Bono Mensual 1	Prestos Social 2	Vida Care 7	Agua e In Economía Familiar 2	Bono Mensual 2	Bono Mensual Complementario	Agua e Fomento para el ahorro	Despense Quincena 2	Transporte Quincena 1	Ajuste Calendario	Bono por capacidad	Fortalecimiento Económico	Bono anual por Desempeño	Bono de Supervisión
	21.532,08																					
4.800,00	22.875,40				7.095,00	7.576,84																
8.400,00	13.870,60						9.800,00	12.000,00	15.800,00	1.200,00	1.200,00	1.200,00	37.245,60	8.364,00	12.780,00	12.984,00	8.992,00	3.613,00	4.335,60	5.780,80	5.780,80	4.335,60
28.800,00	45.500,60		24.250,00	33.850,00	7.095,00	14.834,17																
2.856,00	28.918,20		36.000,00			9.578,58																
4.800,00	22.875,40				7.095,00	7.576,84																
8.400,00	6.580,60		3.624,00				9.800,00	12.000,00	2.580,00	1.200,00	1.200,00	1.200,00	5.952,00		7.404,00	9.252,00	7.296,00	1.714,00	2.056,80	2.742,40	2.742,40	2.056,80
8.400,00	4.526,60						9.800,00	12.000,00	2.280,00	1.200,00	1.200,00	1.200,00	8.450,40		6.732,00	8.796,00	7.140,00	1.178,00	1.414,80	1.888,40	1.888,40	1.414,80
8.400,00	13.870,60		18.000,00				9.800,00	12.000,00	36.000,00	1.200,00	1.200,00	1.200,00	22.101,60	9.000,00	13.620,00	13.560,00		3.613,00	4.335,60	5.780,80	5.780,80	4.335,60
8.400,00	13.870,60		36.000,00				9.800,00	12.000,00	15.800,00	1.200,00	1.200,00	1.200,00	1.245,60	8.364,00	12.780,00	12.884,00	8.992,00	3.613,00	4.335,60	5.780,80	5.780,80	4.335,60
4.800,00	22.875,40					7.576,84																
4.800,00	22.875,40				7.095,00	7.576,84																
8.400,00	12.129,40		36.000,00				9.800,00	12.000,00	15.800,00	1.200,00	1.200,00	1.200,00	1.245,60	8.364,00	12.780,00	12.884,00	8.992,00	3.159,33	3.791,20	5.054,93	5.054,93	3.791,20
8.400,00	13.870,60		36.000,00				9.800,00	12.000,00	36.000,00	1.200,00	1.200,00	1.200,00	4.101,60	9.000,00	13.620,00	13.560,00		3.613,00	4.335,60	5.780,80	5.780,80	4.335,60
7.000,00	8.840,60		15.000,00				9.800,00	12.000,00	3.540,00	1.200,00	1.200,00	1.200,00	782,40	5.892,00	9.516,00	10.716,00	7.812,00	2.250,87	2.700,80	3.601,07	3.601,07	2.700,80
8.400,00	6.580,60						9.800,00	12.000,00	3.540,00	1.200,00	1.200,00	1.200,00	18.782,40	5.892,00	9.516,00	10.716,00	7.812,00	1.714,00	2.056,80	2.742,40	2.742,40	2.056,80
8.400,00	12.129,40		18.998,00		7.095,00		9.800,00	12.000,00	13.800,00	1.200,00	1.200,00	1.200,00	3.549,60	7.272,00	11.340,00	11.988,00	8.244,00	3.159,33	3.791,20	5.054,93	5.054,93	3.791,20
7.000,00	19.968,16																					
8.400,00	5.114,00						9.800,00	12.000,00	3.540,00	1.200,00	1.200,00	1.200,00	18.782,40	5.892,00	9.516,00	10.716,00	7.812,00	1.332,17	1.598,60	2.131,47	2.131,47	1.598,60
14.400,00	58.116,00		24.250,00	4.850,00																		
28.800,00	44.786,00		24.250,00	31.526,00	7.095,00	14.834,17																
4.800,00					7.095,00	7.054,64																
4.200,00	6.935,30		9.750,00																			
3.000,00	3.021,30					2.001,48																
3.020,00	3.021,30					2.001,48																
750,00	4.511,27																					
	1.777,00																					
4.900,00	1.777,00					1.914,82																
	3.031,00				7.095,00	2.007,69																
	1.777,00					1.177,19																
	1.777,00					1.177,19																
	1.777,00				7.095,00	1.177,19																
	1.460,00					1.177,19																
2.800,00	3.522,49		10.900,00																			
4.400,00					7.095,00	7.576,84																
4.800,00						1.694,00																
4.800,00						1.914,82																
4.900,00			6.750,00			4.594,35																
3.570,00	2.574,29																					
14.400,00		2.370,35		29.100,00	3.576,66	15.071,08																
1.500,00		185,80				2.001,48																
2.000,00					2.371,48	7.576,84																
						1.177,19																
1.400,00			3.000,00			2.861,94																
	1.813,13			2.425,00																		
1.400,00					1.107,99	4.594,35																
1.400,00						1.694,00																
\$260.276,00	\$470.382,82	\$2.840,26	\$303.042,00	\$101.850,00	\$96.847,87	\$140.000,04	\$106.630,00	\$132.000,00	\$148.080,00	\$13.200,00	\$13.200,00	\$13.200,00	\$122.238,80	\$69.040,00	\$118.804,00	\$128.256,00	\$71.892,00	\$28.960,50	\$34.762,80	\$48.336,80	\$48.336,80	\$34.762,80

li A j j

000061

Agency or Fiduciary	Revenue Available for Allocation	Sum Allocated	"Other" Provisions	"TOTAL" PROVISIONS	Provision Interest (mil)	Provision Interest (%)	Subj. of Empire Approved	U.S. & Foreign (mil)	Subj. of Empire (%)	U.S. (mil)	U.S. (%)	U.S.S.	Costs of Sale	U.S. & Foreign	Foreign Provision	Agency Cost	U.S. Interest	Cost of Agency Interest
-	-	-	-	60,778.40	1,224.39	-	-	-	-	4,453.64	-	92.17	-	-	-	0.05	6,505.40	-
-	-	-	-	596,610.53	-	-	-	-	-	27,763.97	99,499.02	12,199.72	-	-	-	0.02	-	-
4,500.00	6,700.00	6,000.00	-	546,924.78	-	-	-	-	-	12,995.91	102,117.17	7,265.53	2,601.35	-	-	0.02	-	2,400.00
-	-	-	-	1,325,542.21	-	-	-	-	-	59,114.96	259,565.61	17,914.91	-	-	-	0.07	-	-
-	-	-	-	765,194.35	56,124.42	-	-	-	-	35,272.67	145,952.78	16,483.39	-	-	-	0.01	-	-
-	-	-	-	17,956.65	21,453.26	-	-	-	-	-	3,331.62	497.73	-	-	-	0.14	-	-
-	-	-	-	596,610.53	70,939.38	-	-	-	-	27,763.97	99,499.02	12,199.72	-	-	-	0.16	-	-
4,500.00	6,700.00	6,000.00	-	297,120.57	-	-	-	-	-	5,347.12	43,543.88	3,279.15	1,234.06	-	-	0.02	-	4,600.00
4,500.00	6,700.00	6,000.00	-	240,785.55	36,958.04	-	-	-	-	5,493.26	32,108.33	2,155.45	813.54	-	-	0.09	-	2,400.00
4,500.00	6,700.00	6,000.00	-	567,918.18	-	18,481.73	-	-	-	12,995.91	105,963.32	7,261.56	2,601.35	1,069.00	-	0.08	-	-
4,500.00	6,700.00	6,000.00	-	546,924.78	4,832.64	-	-	-	-	12,995.91	98,483.47	7,261.56	2,601.35	-	-	0.15	-	-
-	-	-	-	589,515.53	147,490.08	-	-	-	-	27,763.97	97,336.36	12,193.08	-	-	67,480.97	0.08	-	-
-	-	-	-	596,610.53	85,345.80	-	-	-	-	27,763.97	99,499.02	12,193.08	-	-	-	0.14	-	-
4,500.00	6,700.00	6,000.00	-	501,457.28	97,545.60	19,024.10	-	-	-	10,829.13	85,541.82	6,309.58	2,274.74	-	-	0.15	-	3,600.00
4,500.00	6,700.00	6,000.00	-	563,640.78	6,435.78	-	-	-	-	12,995.91	104,334.07	7,261.56	2,601.35	-	-	0.15	-	-
4,500.00	6,700.00	6,000.00	-	326,768.39	46,104.80	-	-	-	-	5,766.54	53,336.28	3,655.39	1,350.35	-	-	0.15	-	2,000.00
4,500.00	6,700.00	6,000.00	-	317,270.97	-	-	-	-	-	5,347.12	50,674.34	3,279.15	1,234.06	155.00	-	0.02	-	2,400.00
4,500.00	6,700.00	6,000.00	-	488,848.66	-	-	-	265.00	-	10,829.13	85,861.65	6,309.58	2,274.74	-	-	0.01	-	2,400.00
-	-	-	-	385,687.00	23,189.65	-	-	-	-	16,661.01	40,415.67	6,050.02	-	-	-	0.10	-	-
4,500.00	6,700.00	6,000.00	-	278,994.56	47,854.28	-	-	-	-	3,262.67	44,960.19	2,474.85	959.12	-	-	0.17	-	2,400.00
-	-	-	-	735,009.19	6,439.80	-	-	-	-	63,901.42	120,202.14	8,752.67	-	-	-	0.04	-	-
-	-	-	-	1,265,738.02	-	-	-	-	-	56,214.27	249,186.08	17,167.99	-	-	-	-	-	-
-	-	-	-	513,835.71	-	-	-	-	-	24,847.62	79,773.16	10,838.43	-	-	-	0.08	-	-
-	-	-	-	216,437.32	-	-	-	-	-	5,972.03	28,507.95	3,848.99	-	-	-	0.08	-	-
-	-	-	-	161,363.39	-	-	-	-	-	4,524.41	12,838.78	2,965.08	-	-	-	0.08	-	-
-	-	-	-	161,363.39	-	-	-	-	-	4,524.41	12,838.78	2,965.08	-	-	-	0.08	-	-
-	-	-	-	42,083.34	-	-	-	-	-	-	3,245.66	717.69	-	-	-	0.14	-	-
-	-	-	-	62,147.53	-	-	-	-	140.61	723.01	1,363.51	1,126.91	-	-	-	0.05	-	-
-	-	-	-	139,824.00	-	-	-	-	-	1,977.77	6,670.10	2,189.83	-	-	-	0.03	-	-
-	-	-	-	159,918.69	-	-	-	-	-	4,553.19	14,501.64	2,975.56	-	-	-	0.02	-	-
-	-	-	-	92,085.87	-	-	-	-	-	1,856.42	2,074.50	1,651.83	-	-	-	0.06	-	-
-	-	-	-	91,252.89	-	-	-	-	71.74	1,856.42	1,998.06	1,640.86	-	-	-	0.09	-	-
-	-	-	-	96,958.74	-	-	-	-	-	1,856.42	3,523.87	1,650.85	-	-	-	-	-	-
-	-	-	-	85,052.00	-	-	-	-	591.46	1,856.42	1,467.54	1,450.99	-	-	-	0.06	-	-
-	-	-	-	106,678.83	-	-	-	-	-	4,004.76	12,096.60	1,767.83	-	-	-	0.01	-	-
-	-	-	-	548,455.71	-	-	-	-	-	28,529.88	88,365.65	11,711.99	-	-	-	0.01	-	-
-	-	-	-	98,128.21	-	-	-	-	-	1,859.04	5,195.20	1,474.85	-	-	-	0.09	-	-
-	-	-	-	107,452.15	-	-	-	-	-	2,334.92	5,508.44	1,651.76	-	-	-	0.04	-	-
-	-	-	-	187,530.61	-	-	-	-	-	5,839.14	20,881.47	3,383.81	-	-	-	0.06	-	-
-	-	-	-	78,489.88	-	-	-	-	-	1,575.90	4,370.60	1,225.95	-	-	-	0.03	-	-
-	-	-	-	647,832.50	-	-	-	-	-	33,467.34	121,419.15	9,066.37	-	-	-	0.08	-	-
-	-	-	-	74,679.31	-	-	-	-	-	1,944.50	5,659.87	1,262.82	-	-	-	0.04	-	-
-	-	-	-	232,706.75	-	-	-	-	-	12,044.65	35,398.08	4,951.31	-	-	-	0.06	-	-
-	-	-	-	42,328.65	-	-	-	-	-	117.02	3,645.06	422.85	-	-	-	0.02	-	-
-	-	-	-	47,152.56	-	-	-	-	-	732.21	4,834.28	349.90	-	-	-	0.04	-	-
-	-	-	-	52,650.26	-	-	-	-	-	9,542.71	-	746.92	-	-	-	0.03	-	-
-	-	-	-	65,552.56	-	-	-	-	-	1,656.94	6,167.67	1,191.33	-	-	-	0.06	-	-
-	-	-	-	22,666.53	-	-	-	-	-	25.48	1,365.14	317.03	-	-	-	0.02	-	-
648,600.00	873,700.00	886,000.00	60.00	616,745,134.30	8604,169.78	837,805.93	60.00	8285.00	-8803.81	8601,807.89	62,611,888.65	6246,858.80	670,548.01	-61,228.00	647,480.97	-61.78	68,805.40	622,400.00

*MA J J*

000062

Year	2011	2012	2013
	12,275.46		48,550.00
	139,467.73		457,147.60
	121,375.06		419,544.00
	336,995.41		988,846.00
	233,833.27		511,361.00
	17,634.05		35,590.00
	210,401.03		386,206.00
	56,204.23		238,918.33
	78,928.71		140,858.64
	146,214.72		416,933.40
	126,174.78		420,750.00
	352,264.33		237,251.20
	234,811.73		381,858.00
	228,125.12		273,332.14
	118,756.98		444,833.80
	152,213.21		214,555.18
	62,675.09		254,295.28
	137,940.12		300,698.74
	46,316.10		299,371.60
	192,265.06		635,713.20
	322,566.34		643,169.64
	115,459.13		308,376.58
	36,320.02		178,108.27
	20,326.19		141,037.20
	3,965.11		38,120.23
	3,066.77		59,000.78
	10,817.67		128,966.33
	27,050.87		137,888.12
	5,918.87		86,501.20
	8,423.89		65,828.20
	2,051.14		91,927.60
	4,223.41		80,828.59
	17,838.16		68,137.75
	126,611.51		421,844.30
	8,553.03		89,575.18
	10,625.16		96,526.08
	30,025.38		357,828.55
	7,172.48		72,317.40
	183,967.78		463,849.72
	8,667.23		65,717.08
	53,393.98		179,312.77
	4,187.85		38,140.70
	6,918.35		41,238.21
	10,269.69		42,390.00
	11,017.90		54,554.65
	1,707.83		20,958.90
	54,118,208.77		511,428,829.83

11

A

*[Handwritten signature]*



COMISIÓN ESTATAL DE GARANTÍA DE ACCESO A LA INFORMACIÓN PÚBLICA

RELACIÓN DE BIENES QUE COMPONEN SU PATRIMONIO  
MUEBLES DE OFICINA Y ESTANTERIA  
CUENTA PÚBLICA DE EJERCICIO 2016

CODIGO	DESCRIPCIÓN DEL BIEN	VALOR EN LIBROS
CNUMP1	Soporte circular	25,071.20
CNUMP1	Silla Ejecutiva (1)	1,537.50
CNUMP1	Archivero Lateral	4,298.00
CNUMP1	Librero Modular c/Entrepaños, Negro (1)	2,611.16
CNUMP1	Silla de piel (7) de Pleno	21,693.00
CNUMP1A	Silla Ejecutiva S/Brazo (1)	1,374.25
CNUMP1A	Escritorio de 1.40, Lateral de 90 cm, Cajonera Fija Sencilla	5,653.40
CNUMP1A	Archivero Metalico de 4 gavetas	3,989.99
CNUMP1B	Sillón Ejecutivo Respaldo Bajo, tapizado en tela (1)	931.48
CNUMP1B	Soporte circular	1,961.56
CNUMP1B	Silla Giratoria Secretarial, tapizada en tela (1)	573.04
CNUMP1C	Escritorio Secretarial (1)	1,582.68
CNUMP1C	Silla Ejecutiva s/Brazo (1)	1,374.25
CNUMP1C	Sillón Ejecutivo Respaldo Alto (1)	2,530.00
CNUMP1C	Escritorio de pedestal (1)	1,978.96
CNUMP2	Soporte circular	25,071.20
CNUMP2	Archivero Horizontal Metálico 4 Gavetas (1)	4,973.29
CNUMP2A	Escritorio	7,691.20
CNUMP2A	Archivero Metálico c/2 Gavetas (1)	1,675.55
CNUMP2A	Archivero Horizontal 2 Gavetas (1)	4,402.61
CNUMP2A	Armario Metropolitan Rampe Color Cerezo (1)	2,818.80
CNUMP2A	Silla Gerencial (1)	1,269.00
CNUMP2B	Escritorio	5,317.60
CNUMP2B	Archivero Horizontal 4 Gavetas corred. Ext. (1)	5,832.79
CNUMP2B	Librero de Piso Abierto c/ 4 entrepaños (1)	2,717.45
CNUMP2B	Librero Modular c/ Entrepaños, Negro (1)	2,611.60
CNUMP2B	Sillón Ejecutivo,	1,083.76
CNUMP2C	Sillón Ejecutivo	1,070.68
CNUMP2C	Escritorio de 1.20 x .60 x .75	2,320.00
CNUMP3	Soporte circular	22,031.11
CNUMP3	Silla Ejecutiva (1)	1,537.50
CNUMP3	Mesa móvil baja, c/2 Puertas	3,763.50
CNUMP3	10 Entrepaños p/c ligera de .84 x .30 cap. 80 kg	1,853.11
CNUMP3	Librero (1)	780.85
CNUMP3	Archivero Horizontal 4 gavetas	7,783.00
CNUMP3A	Escritorio	7,691.20
CNUMP3A	Archivero Vertical c/dos Gavetas t/Oficio (1)	1,956.00
CNUMP3A	Archivero t/oficio 2 Gavetas t/Oficio (1)	1,948.80

000064

CNUMP3A	Silla Secretarial	
CNUMP3B	Escritorio	5,653.40
CNUMP3B	Silla trabajo c/ descansabrazos (1)	1,299.00
CNUMP3C	Escritorio de 1.20 x .60 x .75	2,320.00
CNUMP3D	Escritorio (1)	5,198.00
CNUMP3D	Archivero Vertical 3 Gavetas (1)	2,670.30
CNUMP3D	Silla color negro	881.60
SEJEC	Soporte Circular	10,453.95
SEJEC	Archivero Horizontal 4 Gavetas (1)	5,400.63
SEJEC	Archivero Horizontal 4 Gavetas (1)	6,055.20
SEJEC	Archivero Vertical 4 Gavetas (1)	3,991.38
SEJEC	Sillon ejecutivo	1,444.15
SEJEC	Caja Fuerte	24,101.40
SEJEC	Escritorio Secretarial (1)	1,582.68
SEJEC	Silla de Trabajo con Brazos Neumática (1)	1,787.10
SEJEC	Archivero Horizontal 3 Gavetas T/Oficio (1)	4,245.00
SEJEC	Escritorio	7,691.20
SEJEC	Sillón Ejecutivo Respaldo Alto (1)	2,530.00
SEJEC	Archivero Vertical 4 Gavetas T/Oficio (1)	2,955.50
SEJEC	Mesa para impresora (1)	1,813.55
SEJEC	Silla Ejecutiva (1)	
SEJEC	Escritorio de 1.20 x .60 x .75	2,320.00
SEJEC	Silla color negro	881.60
SEJEC	Escritorio Secretarial (1)	1,582.68
SEJEC	Silla color negro	881.60
JDVER	Sillón Ejecutivo (1)	2,597.16
JDVER	Módulo Ejecutivo	10,458.67
JDVER	Archivero Horizontal	5,832.79
JDVER	Archivero Vertical 3 Cajones (1)	2,075.24
JDVER	Archivero Horizontal 4 Gavetas corred. Ext. (1)	5,832.79
JDVER	Sillón Ejecutivo (1)	2,597.16
DDPERS	Módulo Ejecutivo	10,458.67
DDPERS	Archivero Horizontal 4 Gavetas (1)	5,400.63
DDPERS	Librero de Piso Abierto c/4 entrepaños (1)	2,717.45
DDPERS	Sillon ejecutivo	1,444.15
DDPERS	Archivero Horizontal 4 Gavetas (1)	5,400.63
DDPERS	Módulo Ejecutivo	10,458.67
DARCH	Archivero Horizontal 4 Gavetas (1)	5,400.63
DARCH	Archivero Horizontal 4 Gavetas corred. Ext. (1)	5,832.79
DARCH	Estantería p/Archivo (1)	6,196.83
DARCH	Sillon ejecutivo	1,444.15
DARCH	Estanteria	11,272.32
DARCH	Archivero vertical 4 Gavetas (1)	3,799.00
DGSEDA	Sillón Ejecutivo Respaldo Alto (1)	1,680.15
ADENU 1	Escritorio Curvo c/2 Cajones 1.60 x .70 (1)	2,149.00
ADENU 1	Sillas Ejecutivas (1)	1,537.50
ADENU 1	Sillón Ejecutivo (1)	2,597.16

000065

ADENU 1	Escritorio de pedestal (1)	1,705.20
DADMON	Escritorio Ergo	10,253.40
DADMON	Librero de Piso Abierto c/4 entrepaños (1)	2,717.45
DADMON	Archivero Horizontal 3 Gavetas T/Oficio(1)	4,245.00
DADMON	Archivero caja fuerte 3 Gavetas (1)	5,655.53
DADMON	Sillas Ejecutivas (1)	1,537.50
DADMON	Librero Modular c/Entrepaños, Negro	2,611.60
DADMON	Escritorio Peninsular	5,317.80
DADMON	Silla visitas apilable (1)	719.90
DADMON	Archivero 2 Gavetas (1)	687.20
DADMON	Archivero Vertical Metálico 4 Gavetas (1)	2,801.40
DADMON	Estantería p/carga ligera triple	2,898.58
DADMON	Librero de 5 Entrepaños (1)	3,462.60
DADMON	Locker metálico de 4 puertas	3,294.52
DADMON	Estantería p/Bodega, 36 entrepaños	4,478.50
DADMON	Estantería P/Cocina, 15 entrepaños 84x45 cm	2,467.32
DADMON	Mesa de Juntas Oval (1)	3,842.15
DADMON	Silla Ejecutiva s/Brazo (1)	1,374.25
DADMON	Escritorio de pedestal (1)	1,978.96
DADMON	Sillon ejecutivo	1,444.15
DADMON	Silla de Trabajo sin Brazos Neumática (1)	1,374.25
DADMON	Archivero 2 Gavetas (1)	1,749.00
DADMON	Silla secretarial	-
DADMON	Escritorio secretarial	3,294.40
DCAP	Escritorio	10,051.00
DCAP	Archivero Horizontal 4 Gavetas T/Oficio (1)	4,727.65
DCAP	Mesa Rectangular (10)	5,329.96
DCAP	Archivero 4 Gavetas	2,399.00
DCAP	Mesa Multiusos Fija (2)	-
DCAP	Archivero Vertical 3 Gavetas T/Oficio (1)	2,670.30
DCAP	Archivero Horizontal 4 Gavetas (1)	5,015.00
DCAP	Librero de Piso Abierto c/4 entrepaños (1)	2,717.45
DCAP	Librero de Piso Abierto c/4 entrepaños (1)	2,571.00
DCAP	Silla Secretarial (1)	1,083.76
DCAP	Sillas Ejecutivas (1)	1,537.50
DCAP	Escritorio de pedestal (1)	1,705.20
DIRVS	Sillas Ejecutivas (1)	1,537.50
DIRVS	Escritorio	7,691.20
DCOMOSOC	Escritorio	7,691.20
DCOMOSOC	Silla de Trabajo con Brazos Neumática (1)	1,787.10
DCOMOSOC	Cubierta de Cristal de 6mm (1)	580.00
DCOMOSOC	Escritorio Color Cerezo (1)	2,616.25
DCOMOSOC	Escritorio de Pedestal (1)	1,705.20
DCOMOSOC	Silla Secretarial, Tela c/Perm, Mec. 2 Pal.(1)	950.04
DCOMOSOC	Archivero Vertical 3 Gavetas t/Oficio (1)	2,669.85
DCOMOSOC	Archivero Horizontal 3 Gavetas (1)	4,684.08
DCOMOSOC	Stand Multimedia Side Wave (1)	759.00

000066

DCOMOSOC	Gabinete Universal 3 repisas (1)	3,098.99
DCOMOSOC	Estante Metálico con pintura color gris (2)	3,572.80
DCOMOSOC	Librero c/ 4 Entrepaños (1)	2,309.43
DCOMOSOC	Mesa móvil	3,763.50
DCOMOSOC	Mesa de Acero p/ Impresora (1)	603.52
DCOMOSOC	Sillon ejecutivo	1,444.15
DCOMOSOC	Silla secretarial	-
DCOMOSOC	Escritorio secretarial	3,294.40
DJUR	Escritorio	10,051.00
DJUR	Librero Modular c/Entrepaños, Negro	2,611.60
DJUR	Archivero Horizontal 4 Gavetas t/Oficio (1)	4,859.90
DJUR	Archivero Horizontal 4 Gavetas corred. Ext. (1)	5,832.79
DJUR	Sillon ejecutivo	1,444.15
DJUR	Silla de Trabajo sin Brazos Neumática (1)	1,374.25
CINT	Escritorio Rectangular	1,972.00
CINT	Archivero Horizontal 4 Gavetas (1)	5,561.04
CINT	Sillon ejecutivo	1,444.15
UINF	Silla de Trabajo con Brazos Neumática (1)	1,787.10
UINF	Mesa p/maq. escribir c/ruedas 49x54cm (1)	
UINF	Archivero Horizontal 2 Gavetas (1)	4,402.61
UINF	Archivero Horizontal 4 Gavetas (1)	7,783.00
UINF	Archivero Vertical c/ 3 Gavetas (1)	2,670.30
UINF	Escritorio secretarial	3,294.40
SISTACERC1	Escritorio recto (6)	10,170.00
SISTACERC1	Cajonera (5)	7,525.00
SISTACERC1	Silla secretarial (4)	4,380.00

637,924.50

000067

COMISIÓN ESTATAL DE GARANTÍA DE ACCESO A LA INFORMACIÓN PÚBLICA

RELACIÓN DE BIENES QUE COMPONEN SU PATRIMONIO  
EQUIPO DE COMPUTO  
CUENTA PÚBLICA DE EJERCICIO 2014

CODIGO	DESCRIPCIÓN DEL BIEN	VALOR EN LIBROS
CNUMP1	Lap Top (5)	5,990.01
CNUMP1	Multifuncional	5,678.20
CNUMP1	COMPUTADORA AIO	14,704.59
CNUMP1	Pantalla de pared (pleno)	4,570.40
CNUMP1A	CPU (1)	12,213.56
CNUMP1A	Monitor (1)	
CNUMP1A	Teclado (1)	
CNUMP1A	Mouse (1)	
CNUMP1A	Bocinas (2)	
CNUMP1A	Regulador (1)	478.99
CNUMP1A	Memoria USB 4 GB (1)	146.08
CNUMP1A	Memoria USB 2 GB (1)	428.99
CNUMP1B	Impresora (1)	6,106.07
CNUMP1B	Memoria USB 512 MB (1)	400.00
CNUMP1B	CPU (1)	12,855.48
CNUMP1B	Monitor (1)	
CNUMP1B	Teclado (1)	
CNUMP1B	Mouse (1)	
CNUMP1B	Bocinas (2)	
CNUMP1B	Regulador (1)	478.99
CNUMP1B	Multifuncional	2,699.00
CNUMP1C	Lap Top (5)	5,990.01
CNUMP1C	Maletín p/ Notebook (1)	499.00
CNUMP1C	Multifuncional	5,262.25
CNUMP1D	Impresora (1)	6,106.06
CNUMP1D	Lap Top (1)	8,845.00
CNUMP1D	CPU	14,418.80
CNUMP1D	Monitor	
CNUMP1D	CPU	
CNUMP1D	Teclado	
CNUMP1D	Mouse	
CNUMP1D	Bocinas	
CNUMP2	Regulador (1)	478.99
CNUMP2	Memoria USB 4GB (1)	172.50
CNUMP2	MULTIFUNCIONAL	5,757.55
CNUMP2	CONMPUTADORA AIO	14,704.59
CNUMP2A	Regulador (1)	299.00
CNUMP2A	Impresora	7,702.40

000068

CNUMP2A	Multifuncional	5,262.26
CNUMP2	CPU (1)	10,923.45
CNUMP2	Monitor (1)	
CNUMP2	Teclado (1)	
CNUMP2	Mouse (1)	
CNUMP2	Bocinas (2)	
CNUMP2B	CPU (1)	13,523.62
CNUMP2B	Monitor (1)	
CNUMP2B	Teclado (1)	
CNUMP2B	Bocinas (2)	
CNUMP2B	Lap Top (1)	17,999.11
CNUMP2B	Regulador (1)	478.99
CNUMP2B	Scanner (1)	5,578.31
CNUMP2B	Impresora	4,056.52
CNUMP2C	Lap Top (1)	13,224.00
CNUMP2C	Impresora	4,267.47
CNUMP3	Regulador (1)	299.00
CNUMP3	MULTIFUNCIONAL	5,757.55
CNUMP3	CONMPUTADORA AIO	14,704.59
CNUMP3	Impresora (1)	7,949.03
CNUMP3A	Regulador (1)	478.99
CNUMP3A	Equipo de computo	8,462.00
CNUMP3B	Memoria USB 4 GB (1)	145.51
CNUMP3B	CPU (1)	14,268.75
CNUMP3B	Monitor (1)	
CNUMP3B	Teclado (1)	
CNUMP3B	Mouse (1)	
CNUMP3B	Bocinas (2)	
CNUMP3B	Impresora (1)	3,726.00
CNUMP3B	Multifuncional	5,262.26
CNUMP3C	CPU (1)	14,268.75
CNUMP3C	Monitor (1)	
CNUMP3C	Teclado (1)	
CNUMP3C	Mouse (1)	
CNUMP3C	Bocinas (2)	
CNUMP3C	Impresora (1)	5,556.34
CNUMP3D	CPU (1)	13,523.63
CNUMP3D	Monitor (1)	
CNUMP3D	Teclado (1)	
CNUMP3D	Mouse (1)	
CNUMP3D	Bocinas (1)	
CNUMP3D	Impresora (1)	4,876.00
CNUMP3D	Regulador (1)	478.99
SEJEC	CPU (1)	14,268.75
SEJEC	Monitor (1)	
SEJEC	Teclado (1)	
SEJEC	Mouse (1)	

000069

SEJEC	Bocinas (2)	
SEJEC	Impresora (1)	1,651.40
SEJEC	Regulador	225.01
SEJEC	Memoria USB 4 GB (1)	169.99
SEJEC	Disco Duro Externo de 3.5"	4,641.74
SEJEC	Lap Top	17,560.08
SEJECJO	CPU (1)	14,777.50
SEJECJO	Monitor (1)	
SEJECJO	Mouse (1)	
SEJECJO	Teclado (1)	
SEJECJO	Regulador (1)	478.99
SEJECJO	Multifuncional	5,262.26
SEJECJO	CPU	14,418.80
SEJECJO	Monitor	
SEJECJO	CPU	
SEJECJO	Teclado	
SEJECJO	Mouse	
SEJECJO	Bocinas	
SEJECNOT	Malétin p/LapTop (1)	949.00
SEJECNOT	CPU (1)	16,268.75
SEJECNOT	Pantalla (1)	
SEJECNOT	Bocinas (2)	
SEJECNOT	Mouse (1)	
SEJECNOT	Teclado (1)	
SEJECNOT	Regulador (1)	478.99
SEJECNOT	Memoria USB 4 GB (1)	145.51
SEJECNOT	Cargador de Lap top	470.00
SEJECNOT	Lap Top (1)	23,080.00
SEJECNOT	Lap Top	8,879.80
SEJECNOT	Impresora	3,657.48
SEJECA3	Impresora (1)	7,938.00
SEJECA3	CPU	10,923.45
SEJECA3	Monitor (1)	
SEJECA3	Teclado (1)	
SEJECA3	Mouse (1)	
SEJECA3	Regulador (1)	478.99
SEJECA3	Bocinas (2)	
SEJECA3	Lap Top (1)	5,990.01
SEJECA3	Impresora (1)	7,937.99
JDVER	CPU (1)	14,268.75
JDVER	Teclado (1)	
JDVER	Pantalla (1)	
JDVER	Bocinas (2)	
JDVER	Lap Top (2)	8,845.00
JDVER	Impresora	3,917.32
JDVER	Regulador (1)	478.99
JDVER	Multifuncional	5,262.26

000070

JDVER	Mouse	16,282.92
JDVER	Teclado	
JDVER	CPU (1)	
JDVER	Monitor	
DDPERS	CPU (1)	12,855.48
DDPERS	Monitor (1)	2,273.60
DDPERS	Teclado (1)	
DDPERS	Mouse (1)	
DDPERS	Bocinas (1)	
DDPERS	Impresora Multifuncional	6,283.72
DDPERS	Monitor	
DARCH	Lap Top (1)	23,080.00
DARCH	Lap Top (1)	13,224.00
DARCH	Multifuncional (1)	4,999.00
DGSEDA	Memoria USB 512 MB (1)	400.00
DGSEDA	CPU (1)	13,213.56
DGSEDA	Monitor (1)	
DGSEDA	Teclado (1)	
DGSEDA	Mouse (1)	
DGSEDA	Bocinas (2)	
DGSEDA	Impresora (1)	4,427.50
DGSEDA	Regulador (1)	478.99
ADENU 1	Mouse	18,282.92
ADENU 1	Teclado	
ADENU 1	CPU (1)	
ADENU 1	Monitor	
DARCH	CPU (1)	12,981.35
DARCH	Pantalla (1)	
DARCH	Teclado (1)	
DGSEDA	Monitor	2,291.00
DGSEDA	Lap Top	13,972.20
DGSEDA	Mouse (1)	
DADMON	Maletín de Piel p/Lap Top (1)	
DADMON	Mouse (1)	364.99
DADMON	Regulador (1)	478.99
DADMON	Regulador (1)	629.00
DADMON	Impresora (1)	866.52
DADMON	multifuncional	2,699.00
DADMON	Impresora (1)	5,162.00
DADMON	Lap Top (1)	13,224.00
DADMON	CPU (1)	10,686.94
DADMON	Regulador (1)	478.99
DADMON	Teclado (1)	
DADMON	Mouse (1)	
DADMON	Monitor (1)	2,483.56
DADMON	Disco Duro	
DADMON	Lap Top	8,879.80

**000071**



DCOMOSOC	1. Disco Duro	947.72
DCOMOSOC	1 Disco Duro	947.72
DCOMOSOC	1 Disco Duro	947.72
DCOMOSOC	1 Disco Duro	947.72
DCOMOSOC	1 Disco Duro	947.72
DCOMOSOC	PC	17,386.40
DCOMOSOC	Mouse	16,282.92
DCOMOSOC	Teclado	
DCOMOSOC	CPU (1)	
DCOMOSOC	Monitor	
DJUR	CPU (1)	12,213.56
DJUR	Monitor (1)	
DJUR	Teclado (1)	
DJUR	Mouse (1)	
DJUR	Bocinas (2)	
DJUR	Lap Top (1)	22,080.00
DJUR	Maletín p/Lap Top (1)	575.00
DJUR	Mini Optical Mouse USB (1)	115.00
DJUR	Disco Duro Prestige USB 1 TB (1)	1,628.30
DJUR	Tarjeta de Red USB (1)	600.01
DJUR	Memoria USB 1 GB (1)	259.00
DJUR	Impresora (1)	8,492.45
DJUR	Scanner	1,898.92
DJUR	Regulador (1)	528.99
CINT	CPU (1)	12,523.62
CINT	Monitor (1)	
CINT	Teclado (1)	
CINT	Mouse (1)	
CINT	Bocinas (2)	
CINT	Impresora	4,056.52
CINT	Lap Top	8,879.80
UINF	Pantalla (1)	10,961.35
UINF	CPU (1)	
UINF	Teclado (1)	
UINF	Mouse (1)	
UINF	Regulador (1)	629.00
UINF	Memoria USB 256 MB (1)	575.00
UINF	Impresora (1)	5,556.34
UINF	Scanner (1)	5,601.17
UINF	Lap Top (1)	5,990.01
UINF	PC	17,386.39
UINF	Multifuncional	5,262.26
SISTACERC1	Laptop (2)	33,278.72
SISTACERC1	Impresora (1)	3,499.00
SISTACERC1	CPU desktop (4)	43,851.72
SISTACERC1	Tabletas (4)	12,764.32
SISTACERC1	Unidad de respaldo	2,702.70

000072

SISTACERC1	Impresoras (4)	19,103.56
SISTACERC1	Scanners (4)	5,747.20
SISTACERC1	Marco tactil	17,931.00
SISTACERC1	Workstation (servidor central)	13,234.88
SISTACERC1	Pantalla	6,337.57

1,481,971.65



000073

DADMON	Regulador (1)	478.99
DADMON	Mouse Optico (1)	299.00
DADMON	CPU (1)	14,268.75
DADMON	Monitor (1)	
DADMON	Teclado (1)	
DADMON	Mouse (1)	
DADMON	Bocinas (2)	
DADMON	Impresora (1)	4,358.28
DADMON	Regulador (1)	478.99
DADMON	Lap Top (1)	25,287.50
DADMON	Regulador (1)	478.99
DADMON	Impresora (1)	4,428.03
DADMON	CPU (1)	12,383.22
DADMON	Monitor (1)	
DADMON	Teclado (1)	
DADMON	Scanner (1)	1,499.00
DADMON	Impresora (1)	5,556.34
DADMON	Mouse (1)	
DADMON	Scanner (1)	6,607.36
DADMON	CPU (1)	19,147.50
DADMON	Monitor (1)	
DADMON	Teclado (1)	
DADMON	Mouse (1)	
DADMON	Bocinas (1)	
DADMON	Regulador (1)	287.50
DADMON	Lap Top (1)	22,080.00
DADMON	CPU (1)	12,213.56
DADMON	Teclado (1)	
DADMON	Mouse (1)	
DADMON	Monitor (1)	2,048.56
DCAP	Regulador (1)	479.00
DCAP	CPU (1)	13,859.30
DCAP	Monitor (1)	
DCAP	Teclado (1)	
DCAP	Mouse (1)	
DCAP	Impresora (1)	866.52
DCAP	Lap Top (2)	5,990.01
DCAP	Lap Top (3)	13,224.00
DCAP	Lap Top (1)	14,688.00
DCAP	Regulador (1)	478.99
DCAP	Memoria USB 4 GB (1)	134.71
DCAP	Memoria USB 8 GB (1)	289.00
DCAP	Memoria interna DDR 1GB (1)	490.98
DCAP	Memoria USB 1 GB (1)	258.99
DCAP	CPU (1)	10,923.45
DCAP	Monitor (1)	
DCAP	Teclado (1)	

000074

DCAP	Mouse (1)	
DCAP	CPU (1)	
DCAP	Pantalla (1)	14,268.75
DCAP	Teclado (1)	
DCAP	Mouse (1)	159.00
DCAP	Bocinas (1)	
DCAP	Regulador (1)	478.99
DCAP	Impresora HP	2,896.52
DIRVS	Equipo de computo (Monitor )	8,462.00
DIRVS	CPU	
DIRVS	Teclado	
DIRVS	Mouse	
DIRVS	Bocinas (2)	
DIRVS	Impresora (1)	3,538.00
DCOMOSOC	Monitor Touch Screen (1)	8,740.00
DCOMOSOC	CPU (1)	10,867.50
DCOMOSOC	CPU (1)	10,981.35
DCOMOSOC	Pantalla (1)	
DCOMOSOC	Teclado (1)	
DCOMOSOC	CPU (1)	14,268.75
DCOMOSOC	Pantalla (1)	
DCOMOSOC	Bocinas (2)	
DCOMOSOC	Computadora IMAC (1) con teclado y mouse.	23,552.81
DCOMOSOC	Impresora (1)	39,100.00
DCOMOSOC	Impresora (1)	7,949.03
DCOMOSOC	Disco Duro de 250 GB Puerto USB (1)	1,580.00
DCOMOSOC	Disco Duro 1 TB USB (4)	7,125.64
DCOMOSOC	Reproductor de DVD de 12 Unidades con Controlador Sata (1)	14,208.26
DCOMOSOC	Disco Duro de 160 GB (3)	
DCOMOSOC	Memory Card p/ Cámara 1 GB (1)	612.78
DCOMOSOC	Regulador (1)	479.00
DCOMOSOC	Regulador (1)	478.99
DCOMOSOC	Regulador (1)	478.99
DCOMOSOC	CPU (1)	14,191.74
DCOMOSOC	Teclado (1)	120.00
DCOMOSOC	Teclado (1)	
DCOMOSOC	Lap Top (1)	11,270.00
DCOMOSOC	Lap Top (1)	6,779.94
DCOMOSOC	CPU (1)	12,213.56
DCOMOSOC	Monitor (1)	
DCOMOSOC	Mouse (1)	
DCOMOSOC	CPU (1)	12,213.56
DCOMOSOC	Monitor (1)	
DCOMOSOC	Teclado (1)	
DCOMOSOC	Lap Top c/ac adapter HP (1)	18,457.50
DCOMOSOC	Lap Top	8,845.00
DCOMOSOC	PC Touch	14,925.72

000075

COMISIÓN ESTATAL DE GARANTÍA DE ACCESO A LA INFORMACIÓN PÚBLICA

RELACIÓN DE BIENES QUE COMPONEN SU PATRIMONIO  
VEHICULOS Y EQUIPO DE TRANSPORTE  
CUENTA PÚBLICA DE EJERCICIO 2014

CODIGO	DESCRIPCIÓN DEL BIEN	VALOR EN LIBROS
CNUMP1	Sentra SE-R Spect V	245,200.00
SEJECNOT	Tsuru GSI T/M A/A (1)	117,741.00
DADMON	Altima GXE T/A (1)	80,000.00
DADMON	Honda	170,000.00
DADMON	Tsuru GS1 T/M MILLON R MED A/A	144,100.00
DADMON	Camioneta Nissan Estacas	200,500.00
		957,541.00



000076

COMISIÓN ESTATAL DE GARANTÍA DE ACCESO A LA INFORMACIÓN PÚBLICA

RELACIÓN DE BIENES QUE COMPONEN SU PATRIMONIO  
SISTEMAS DE AIRE  
CUENTA PÚBLICA DE EJERCICIO 2014

CODIGO	DESCRIPCIÓN DEL BIEN	VALOR EN LIBROS
CNUMP1	Aire acondicionado	10,208.00
CNUMP1	Aire acondicionado	11,832.00
CNUMP2	Ventilador (1)	-
CNUMP2	Calefactor de Aceite (1)	559.00
CNUMP2A	Ventilador (1)	999.01
CNUMP2A	Ventilador de piso	-
CNUMP2B	Ventilador de piso c/Cont. Remoto (1)	999.01
CNUMP2B	Calefactor de Radianes (1)	387.01
"CNUMP3D	Ventilador de piso (1)	999.01
"CNUMP3D	Calentador de cerámica (1)	-
SEJEC	Ventilador de piso c/Control Remoto (1)	715.08
SEJEC	Calefactor de Radianes (1)	387.01
SEJECJO	Ventilador (1)	999.01
SEJECJO	Calefactor de Radianes (1)	387.01
SEJECNOT	Ventilador de piso c/Cont. Remoto (1)	999.01
DDPERS	Ventilador (1)	999.01
DDPERS	Calefactor de Aceite (1)	559.00
DGSEDA	Equipo de aire acondicionado (1)	-
DARCH	Ventilador	1,199.00
DARCH	Calefactor de Aceite (1)	559.00
DADMON	Ventilador de piso c/Cont. Remoto (1)	715.08
DADMONA1	Ventilador de Torre (1)	999.01
DADMONREC	Ventilador (1)	999.01
DADMONREC	Calefactor de Radianes (1)	387.01
DCAP	Ventilador de piso c/Cont. Remoto (1)	715.08
DCAP	Calentador de cerámica (1)	-
DCAP	Ventilador de piso c/Cont. Remoto (1)	715.08
DCOMOSOC	Ventilador	1,214.09
DJUR	Ventilador (1)	699.00
UINF	Ventilador (1)	999.01

40,228.54

000077

COMISIÓN ESTATAL DE GARANTÍA DE ACCESO A LA INFORMACIÓN PÚBLICA

RELACIÓN DE BIENES QUE COMPONEN SU PATRIMONIO  
EQUIPO DE TELECOMUNICACION  
CUENTA PÚBLICA DE EJERCICIO 2014

CODIGO	DESCRIPCIÓN DEL BIEN	VALOR EN LIBROS
CNUMP1	Teléfono (1)	1,546.75
CNUMP1	Celular ( 1 )	
CNUMP2	Teléfono (1)	1,546.75
CNUMP2A	Teléfono (1)	1,546.75
CNUMP2B	Teléfono Unilínea (1)	920.00
CNUMP3	Teléfono (1)	1,546.75
CNUMP3	Celular ( 1 )	
CNUMP3A	Teléfono (1)	1,546.75
"CNUMP3D	Teléfono (1)	1,546.75
SEJEC	Teléfono (1)	1,546.75
SEJECNOT	Teléfono (1)	1,649.85
JDVER	Teléfono Unilínea (1)	920.00
DDPERS	Teléfono (1)	1,546.75
DARCH	Teléfono Unilínea (1)	920.00
ADENU 3	Teléfono Unilínea (1)	406.00
DADMON	Teléfono (1)	1,546.75
DADMONA1	Central Telefónica (1)	7,532.50
DADMONA1	Teléfono Unilínea (1)	406.00
DADMONREC	Fax Phone (1)	2,242.50
DADMONREC	Teléfono (1)	1,546.75
DCAP	Teléfono (1)	1,546.75
DCAPA1	Teléfono (1)	1,546.75
DCOMOSOC	Teléfono Multilínea (1)	1,546.75
DJUR	Teléfono (1)	1,546.75
UINF	Teléfono Unilínea (1)	406.00
		37,057.35

000078

COMISIÓN ESTATAL DE GARANTÍA DE ACCESO A LA INFORMACIÓN PÚBLICA

RELACIÓN DE BIENES QUE COMPONEN SU PATRIMONIO

CUENTA PÚBLICA DE EJERCICIO 2014

CODIGO	DESCRIPCIÓN DEL BIEN	VALOR EN LIBROS
CNUMP1	Fotografía Caja de Agua (1)	
CNUMP3	Acuarela Teatro de la Paz (1)	
CNUMP3A	Fotografía Edificio Poder Judicial (1)	
CNUMP3A	Fotografía Ciudad Judicial (1)	
DADMONREC	Reconocimiento CEGAI (1)	

000079



COMISIÓN ESTATAL DE GARANTÍA DE ACCESO A LA INFORMACIÓN PÚBLICA

RELACIÓN DE BIENES QUE COMPONEN SU PATRIMONIO

CUENTA PÚBLICA DE EJERCICIO 2014

CODIGO	DESCRIPCIÓN DEL BIEN	VALOR EN LIBROS
CNUMP2A	Engargoladora (1)	2,699.00
CNUMP3	Charola 3/oficio Humo Sablon (1)	189.00
SEJECJO	Pintarrón (1)	
SEJECNOT	Multifuncional	13,746.50
DADMON	Trituradora (1)	4,999.00
DADMONA1	Enmicadora (1)	
DADMONA1	Guillotina (1)	
DADMONA1	Máquina de Escribir (1)	3,900.00
DADMONA1	Refrigerador (1)	2,499.00
DADMONA1	Horno de Microondas (1)	1,299.00
DADMONA1	Equipo de sonido, (1 mezcladora, 2 bases, 1 receptor, 20 mt. cable, 2 conectores y 2 stand p/hojale) (1)	12,229.60
DADMONA1	Horno Tostador de convección (1)	1,021.99
DADMONA1	Control de Asistencia	2,754.54
DADMONREC	Sacapuntas (1)	
DADMONREC	Tapete de entrada (1)	
DADMONREC	Reloj (1)	
DADMONREC	Revistero (1)	2,069.66
DADMONREC	Reloj Horodator II (1)	11,023.48
DADMONREC	Copiadora (1)	40,214.88
SUBVS	Pintarrón (1)	
SUBVS	Charola 3/oficio Humo Sablon (1)	189.00
DCOMSOC	Mamparas Tubulares de Cristal (3)	
DCOMSOC	Charola 3/oficio Humo Sablon (1)	189.00
DCOMSOC	Sacapunta (1)	279.51
DCOMSOC	Pizarrón c/Corcho (1)	
SISTEMA ACERCATE	Engargoladora (1)	3,550.00

102,853.16

000080

COMISIÓN ESTATAL DE GARANTÍA DE ACCESO A LA INFORMACIÓN PÚBLICA

RELACIÓN DE BIENES QUE COMPONEN SU PATRIMONIO  
EQUIPOS Y APARATOS AUDIOVISUALES  
CUENTA PÚBLICA DE EJERCICIO 2014

CODIGO	DESCRIPCIÓN DEL BIEN	VALOR EN LIBROS
SEJEC	Micrograbadora de voz (1)	2,599.00
DADMONA1	Circuito cerrado de seguridad C/DVR de 4 canales de video/audío reproducción vía internet 4 CHOCAM	22,424.20
DCAP	Video Proyector (1)	16,902.70
DCAP	Pantalla de pared eléctrica (1)	5,474.00
DCAP	Video Proyector (2)	9,487.50
DCOMOSOC	Reproductor de DVD (1)	-
DCOMOSOC	Grabadora tipo reportero (1)	498.99
DCOMOSOC	Televisión de Plasma (1)	8,498.00
DCOMOSOC	Reproductor (1)	898.00
DCOMOSOC	Reproductor (1)	898.00
DCOMOSOC	DVD (1)	1,598.00
SISTACERC1	Videoprojector (1)	9,500.00

78,778.39


000081

COMISIÓN ESTATAL DE GARANTÍA DE ACCESO A LA INFORMACIÓN PÚBLICA

RELACIÓN DE BIENES QUE COMPONEN SU PATRIMONIO  
OTRO MOB Y EQ EDUCACIONAL Y RECREATIVO  
CUENTA PÚBLICA DE EJERCICIO 2014

CODIGO	DESCRIPCIÓN DEL BIEN	VALOR EN LIBROS
DCAP	Hieleras (2)	436.00
DCAP	Titere Pirata Grande (1)	620.49
DCAP	Titere Niña Grande (1)	552.51
DCAP	Titere Policía Grande (1)	552.51
DCAP	Titere Niño Grande (1)	552.51

2,714.02




000082

COMISIÓN ESTATAL DE GARANTÍA DE ACCESO A LA INFORMACIÓN PÚBLICA

RELACIÓN DE BIENES QUE COMPONEN SU PATRIMONIO

CUENTA PÚBLICA DE EJERCICIO 2014


CODIGO	DESCRIPCIÓN DEL BIEN	VALOR EN LIBROS
DADMONA1	Sistema de facturación electrónica Contpaq1	5,788.40
DADMONA1	Sist. Automatizado de Contabilidad Gubernamental	20,000.00
		25,788.40



COMISIÓN ESTATAL DE GARANTÍA DE ACCESO A LA INFORMACIÓN PÚBLICA

RELACIÓN DE BIENES QUE COMPONEN SU PATRIMONIO  
HERRAMIENTAS Y MAQUINAS-HERRAMIENTA  
CUENTA PÚBLICA DE EJERCICIO 2014

CODIGO	DESCRIPCIÓN DEL BIEN	VALOR EN LIBROS
DADMONA1	Taladro (1)	




COMISIÓN ESTATAL DE GARANTÍA DE ACCESO A LA INFORMACIÓN PÚBLICA

RELACIÓN DE BIENES QUE COMPONEN SU PATRIMONIO  
MUEBLES EXCEPTO MOB Y EQ DE OFICINA  
CUENTA PÚBLICA DE EJERCICIO 2014

CODIGO	DESCRIPCIÓN DEL BIEN	VALOR EN LIBROS
DCOMSOC	Sala 3 piezas c/ 6 cojines (1)	6,624.00
DCOMSOC	Mesa de centro de cristal (1)	3,995.00
DCOMSOC	Jarron de cristal chico (1)	790.00
DCOMSOC	Jarron de cristal mediano (1)	890.00
DCOMSOC	Jarron de cristal grande (1)	990.00
DCOMSOC	Esferas Grandes (2)	285.00
DCOMSOC	Esferas Pequeñas (3)	195.00
DCOMSOC	Esferas Pequeñas (2)	130.00

13,899.00





000085

COMISIÓN ESTATAL DE GARANTÍA DE ACCESO A LA INFORMACIÓN PÚBLICA

RELACIÓN DE BIENES QUE COMPONEN SU PATRIMONIO

CUENTA PÚBLICA DE EJERCICIO 2014

CODIGO	DESCRIPCIÓN DEL BIEN	VALOR EN LIBROS
DCOMSOC	Videocámara (1)	6,968.01
DCOMSOC	Cámara Fotográfica Digital (1)	1,730.44
DCOMSOC	Cámara Fotográfica Digital (1)	1,730.44
DCOMSOC	Cámara Fotográfica Digital (1)	1,730.44
DCOMSOC	Cámara deVideo (1)	4,497.99
DCOMSOC	Videocámara (1)	5,699.00.
DCOMSOC	Cámara Fotográfica Digital (1)	13,407.85
DCOMSOC	Tripie (1)	359.00
SISTEMA ACEERCATE	Cámaras digitales (4)	8,259.00
SISTEMA ACEERCATE	Conferencecam	27,361.62
		71,743.79



000086