

Cuenta Pública 2015
Estado de Situación Financiera
Al 31 de diciembre de 2015 y 2014
(Pesos)

MUNICIPIO DE VILLA HIDALGO

Ente Público:

CONCEPTO	Año 2015	Año 2014	CONCEPTO	Año 2015	Año 2014
ACTIVO			PASIVO		
Activo Circulante			Activo Circulante		
Efectivo y Equivalentes	27,956,597	15,034,842	Cuentas por Pagar a Corto Plazo	8,638,337	7,022,502
Derechos a Recibir Efectivo o Equivalentes	1,794,212	2,266,436	Documentos por Pagar a Corto Plazo	0	0
Derechos a Recibir Bienes o Servicios	-14,718	-14,718	Porción a Corto Plazo de la Deuda Pública a Largo Plazo	0	0
Inventarios	0	0	Títulos y Valores a Corto Plazo	0	0
Almacenes	0	0	Pasivos Otorgados a Corto Plazo	0	0
Estimación por Pérdida o Deterioro de Activos Circulantes	0	0	Fondos y Bienes de Terceros en Garantía y/o Administración a Corto Plazo	0	0
Otros Activos Circulantes	0	0	Provisiones a Corto Plazo	0	0
Total de Activos Circulantes	29,736,091	17,286,560	Otros Pasivos a Corto Plazo	0	0
			Total de Pasivos Circulantes	8,638,337	7,022,502
Activo No Circulante			Activo No Circulante		
Inversiones Financieras a Largo Plazo	0	0	Cuentas por Pagar a Largo Plazo	0	0
Derechos a Recibir Efectivo o Equivalentes a Largo Plazo	0	0	Documentos por Pagar a Largo Plazo	0	0
Bienes inmuebles, Infraestructura y Construcciones en Proceso	0	759	Deuda Pública a Largo Plazo	0	0
Bienes Muebles	762,920	740,304	Pasivos Diferidos a Largo Plazo	0	0
Activos Intangibles	34,331	29,111	Fondos y Bienes de Terceros en Garantía y/o en Administración a Largo Plazo	0	0
Depreciación, Deterioro y Amortización Acumulada de Bienes	0	0	Provisiones a Largo Plazo	0	0
Activos Diferidos	0	375,000	Total de Pasivos No Circulantes	0	0
Estimación por Pérdida o Deterioro de Activos no Circulantes	0	0	Total del Pasivo	8,638,337	7,022,502
Otros Activos no Circulantes	0	0	HACIENDA PÚBLICA/ PATRIMONIO		
Total de Activos No Circulantes	797,252	1,145,175	Hacienda Pública/Patrimonio Contribuido	0	0
Total del Activo	30,533,342	18,431,735	Aportaciones	0	0
			Donaciones de Capital	0	0
			Actualización de la Hacienda Pública / Patrimonio	0	0
			Hacienda Pública/Patrimonio Generado	21,895,005	11,409,233
			Resultados del Ejercicio (Ahorro / Desahorro)	10,889,531	7,208,354
			Resultados de Ejercicios Anteriores	11,005,474	4,200,880
			Revalúos	0	0
			Reservas	0	0
			Rectificaciones de Resultados de Ejercicios Anteriores	0	0
			Exceso o Insuficiencia en la Actualización de la Hacienda Pública/Patrimonio	0	0
			Resultado por Posición Monetaria	0	0
			Resultado por Tenencia de Activos no Monetarios	0	0
			Total Hacienda Pública/ Patrimonio	21,895,005	11,409,233
			Total del Pasivo y Hacienda Pública / Patrimonio	30,533,342	18,431,735

El presente Balance General y sus Notas se prepararon de acuerdo con los principios de contabilidad del emisor

COMPROBANTE DEL PAGADO
29 ENE 2015
13-20

H. AYUNTAMIENTO MUNICIPAL
ESTADOS UNIDOS MEXICANOS
2015 - 2018
PRESIDENCIA
VILLA HIDALGO, S.L.P.

C. ESTEVAN ZAMARRIPA GARCIA
SINDICO MUNICIPAL

H. AYUNTAMIENTO MUNICIPAL
ESTADOS UNIDOS MEXICANOS
2015 - 2018
TESORERIA
VILLA HIDALGO, S.L.P.

C. ROSA VIGIL TREVIÑO
REGIDOR DE HACIENDA

H. AYUNTAMIENTO MUNICIPAL
ESTADOS UNIDOS MEXICANOS
2015 - 2018
TESORERIA
VILLA HIDALGO, S.L.P.

H. AYUNTAMIENTO MUNICIPAL
ESTADOS UNIDOS MEXICANOS
2015 - 2018
TESORERIA
VILLA HIDALGO, S.L.P.

Cuenta Pública 2015
 Estado de Variación en la Hacienda Pública
 Del 1 de enero al 31 de diciembre de 2015 y 2014
 (pesos)

MUNICIPIO DE VILLA HIDALGO

Ente Público:

Concepto	Hacienda Pública/Patrimonio Contribuido	Hacienda Pública/Patrimonio Generado de Ejercicios Anteriores	Hacienda Pública/Patrimonio Generado del Ejercicio	Ajustes por Cambios de Valor	TOTAL
Rectificaciones de Resultados de Ejercicios Anteriores	0	0	0	0	0
Patrimonio Neto Inicial Ajustado del Ejercicio	0	0	0	0	0
Aportaciones	0	0	0	0	0
Donaciones de Capital	0	0	0	0	0
Actualización de la Hacienda Pública/Patrimonio	0	0	0	0	0
Variaciones de la Hacienda Pública/Patrimonio Neto del Ejercicio	0	0	7,294,962	0	7,294,962
Resultados del Ejercicio (Ahorro/Desahorro)	0	0	7,294,962	0	7,294,962
Resultados de Ejercicios Anteriores	0	0	0	0	0
Revalúos	0	0	0	0	0
Reservas	0	0	0	0	0
Hacienda Pública/Patrimonio Neto Final del Ejercicio 2013	0	0	7,294,962	0	7,294,962
Cambios en la Hacienda Pública/Patrimonio Neto del Ejercicio 2014	0	0	0	0	0
Aportaciones	0	0	0	0	0
Donaciones de Capital	0	0	0	0	0
Actualización de la Hacienda Pública/Patrimonio	0	0	0	0	0
Variaciones de la Hacienda Pública/Patrimonio Neto del Ejercicio 2014	0	11,005,474	3,594,569	0	14,600,043
Resultados del Ejercicio (Ahorro/Desahorro)	0	0	3,594,569	0	3,594,569
Resultados de Ejercicios Anteriores	0	11,005,474	0	0	11,005,474
Revalúos	0	0	0	0	0
Reservas	0	0	0	0	0
Saldo Neto en la Hacienda Pública / Patrimonio 2014	0	11,005,474	10,889,531	0	21,895,005

H. AYUNTAMIENTO MUNICIPAL
 2015 - 2018
PRESIDENCIA
 VILLA HIDALGO, S.L.P.

[Firma]
 ING. GABRIEL GUTIERREZ CORTES
 PRESIDENTE MUNICIPAL

H. AYUNTAMIENTO MUNICIPAL
 2015 - 2018
SINDICATURA
 VILLA HIDALGO, S.L.P.

[Firma]
 C. ESTEVAN ZAMARRIPA GARCIA
 SINDICO MUNICIPAL

H. AYUNTAMIENTO MUNICIPAL
 2015 - 2018
TESORERIA
 VILLA HIDALGO, S.L.P.

[Firma]
 ING. ISMAEL HERNANDEZ MEDINA
 TESORERO MUNICIPAL

[Firma]
 ROSA VIGIL TREVIÑO
 REGIDOR DE HACIENDA

Bajo protesta de decir verdad declaramos que los Estados Financieros y sus Notas son razonablemente correctos y responsabilidad del emisor

Cuenta Pública 2015
Estado de Cambios en la Situación Financiera
Del 1 de enero al 31 de diciembre de 2015 y 2014
(Pesos)

MUNICIPIO DE VILLA HIDALGO

Ente Público:

Concepto	Origen	Aplicación	Concepto	Origen	Aplicación
ACTIVO	847,983	12,949,591	PASIVO	1,615,836	0
Activo Circulante	473,224	12,921,755	Activo Circulante	1,615,836	0
Efectivo y Equivalentes	0	12,921,755	Cuentas por Pagar a Corto Plazo	1,615,836	0
Derechos a Recibir Efectivo o Equivalentes	472,224	0	Documentos por Pagar a Corto Plazo	0	0
Derechos a Recibir Bienes o Servicios	0	0	Porción a Corto Plazo de la Deuda Pública a Largo Plazo	0	0
Inventarios	0	0	Títulos y Valores a Corto Plazo	0	0
Anticipos	0	0	Pasivos Diferidos a Corto Plazo	0	0
Estimación por Pérdida o Deterioro de Activos Circulantes	0	0	Fondos y Bienes de Terceros en Garantía y/o Administración a Corto Plazo	0	0
Otros Activos Circulantes	0	0	Provisiones a Corto Plazo	0	0
Activo No Circulante	375,759	27,836	Otros Pasivos a Corto Plazo	0	0
Inversiones Financieras a Largo Plazo	0	0	Pasivo No Circulante	0	0
Derechos a Recibir Efectivo o Equivalentes a Largo Plazo	0	0	Cuentas por Pagar a Largo Plazo	0	0
Bienes Inmuebles, Infraestructura y Construcciones en Proceso	759	0	Documentos por Pagar a Largo Plazo	0	0
Bienes Muebles	0	22,616	Deuda Pública a Largo Plazo	0	0
Activos Intangibles	0	5,220	Pasivos Diferidos a Largo Plazo	0	0
Depreciación, Deterioro y Amortización Acumulada de Bienes	0	0	Fondos y Bienes de Terceros en Garantía y/o Administración a Largo Plazo	0	0
Activos Ofendidos	375,000	0	Provisiones a Largo Plazo	0	0
Estimación por Pérdida o Deterioro de Activos no Circulantes	0	0	HACIENDA PÚBLICA/ PATRIMONIO	10,485,772	0
Otros Activos no Circulantes	0	0	Hacienda Pública/Patrimonio Contribuido	0	0
			Aportaciones	0	0
			Donaciones de Capital	0	0
			Actualización de la Hacienda Pública / Patrimonio	0	0
			Hacienda Pública/Patrimonio Generado	10,485,772	0
			Resultados del Ejercicio (Ahorro / Desahorro)	3,661,177	0
			Resultados de Ejercicios Anteriores	6,804,595	0
			Revalúos	0	0
			Reservas	0	0
			Rectificaciones de Resultados de Ejercicios Anteriores	0	0
			Exceso o Insuficiencia en la Actualización de la Hacienda Pública/Patrimonio	0	0
			Resultado por Posición Monetaria	0	0
			Resultado por Tenencia de Activos no Monetarios	0	0

H. AYUNTAMIENTO
MUNICIPIO DE VILLA HIDALGO
ESTADOS UNIDOS MEXICANOS
2015-2018
TESORERÍA
VILLA HIDALGO, S.L.P.

H. AYUNTAMIENTO MUNICIPAL
MUNICIPIO DE VILLA HIDALGO
ESTADOS UNIDOS MEXICANOS
2015-2018
PRESIDENCIA
VILLA HIDALGO, S.L.P.

ING. ISMAEL HERNÁNDEZ MEDINA
TESORERO MUNICIPAL

ING. GABRIEL GUTIÉRREZ CORTES
PRESIDENTE MUNICIPAL

ING. ROSA VIGIL TREVIÑO
REGIDOR DE HACIENDA

ING. ESTEVAN ZAMARRIPA GARCÍA
SINDICO MUNICIPAL

MUNICIPIO DE VILLA HIDALGO,S.L.P.
EJERCICIO 2015

NOTAS DE DESGLOSE

I) NOTAS AL ESTADO DE SITUACIÓN FINANCIERA

Activo

Efectivo y Equivalentes

1. El saldo de la cuenta al 31 de diciembre es por cantidad de \$ 27'891,631.52 este saldo se integra de \$ 64,965.30 de caja general, \$ 28'202,980.33 así como un saldo de naturaleza contraria de - \$376,314.11 de bancos de administraciones anteriores, en lo que corresponde al saldo de caja general será depositado en el mes de enero 2016,.

Derechos a recibir Efectivo y Equivalentes y Bienes o Servicios a Recibir

2. El saldo de la cuenta Deudores Diversos al cierre del ejercicio 2015 es por la cantidad de \$ 1'163,184.92 principalmente saldos de administraciones anteriores, esta cuenta está en análisis para su posible recuperación o en su caso se depurara,

Bienes Disponibles para su Transformación o Consumo (inventarios)

3. El ayuntamiento no cuenta con almacén de materiales e insumos, el material se solicita al proveedor según las necesidades de cada departamento.

Inversiones Financieras

4. El Ayuntamiento no tiene inversiones financieras, el recurso es utilizado de manera inmediata para las necesidades básicas, gasto corriente y gasto de inversión.

Bienes Muebles, Inmuebles e Intangibles

5. Los activos fijos del ayuntamiento cumplen en su mayoría los establecido en el artículo 23, 24, 25 y 26 de la ley de contabilidad gubernamental, si bien es cierto el artículo 27 indica que los bienes muebles no podrán ser registrados a un valor inferior al del catastral, el ayuntamiento no omite el registro de bienes

Estimaciones y Deterioros

6. El ayuntamiento no aplica depreciación sobre los bienes,

Pasivo

1. El saldo de la cuenta de proveedores 1'044,648.62 al 31 de Diciembre de 2015 el cual será liquidado en los primeros meses de 2016

2. El saldo de la cuenta de impuestos y derechos por pagar al cierre del ejercicio 2015 es por la cantidad de 6'326,636.25, actualmente se están pagando los impuestos retenidos los funcionarios y empleados.

3. En el mes de diciembre se obtuvo un préstamo de gobierno del estado para poder solventar el pago de aguinaldos, este préstamo será liquidado en once meses del año 2016, el importe de dicho préstamo fue por la cantidad de \$ 405,000.00

II) NOTAS AL ESTADO DE ACTIVIDADES

Ingresos de Gestión

1. En la presente administración el objetivo es ser más eficiente en la recaudación aplicando atrayendo recursos con una correcta y equitativa aplicación de la Ley y que permita concretar los proyectos y acciones encaminadas a mejorar con calidad y eficiencia los servicios que brinda el municipio, se ha hecho esfuerzos para mejorar la recaudación y el ejemplo muestra que actualmente no se tiene deuda significativa que afecte el actuar de esta administración
- 2.

Gastos y Otras Pérdidas:

1. Durante el presente ejercicio las principales partidas fueron las de viáticos \$ 850,645.84. Del personal operativo y funcionarios por comisiones, Gasto de Ceremonial y Cultural \$ 2'943,923.55 por los eventos realizados por el ayuntamiento enfocados a la recreación y el fomento cultural entre la población, Transferencia a organismo \$ 1'060,870.32.00 aplicado al D.I.F. los cuales se enfocan a la ciudadanía, Ayuda a Personas \$ 8'116,579,71 Apoyo a personas de escaso recurso si bien no resuelve la problemática en su totalidad se apoya para atender las necesidades básicas.
- 2.

NOTAS AL ESTADO DE VARIACIÓN EN LA HACIENDA PÚBLICA

FECHA	NO. CTA.	CUENTA	S. INICIAL	DEBE	HABER	SALDO
31/12/2015	3200	HACIENDA PUBLICA / PATROMINIO GENERADO	11'033,474.16	0.00	0.00	11'033,474.16
31/12/2015	3220-001	RESULTADO DEL EJERCICIO 2012	-2'563,541.77	0.00	0.00	-2'563,541.77
31/12/2015	3320-4	RESULTADO DEL EJERCICIO 2013	6'764,421.39	0.00	0.00	6'764,421.39
31/12/2015	320-2014	RESULTADO DEL EJERCICIO 2014	6'832,594.54	0.00	0.00	6'832,594.54

En el ejercicio se realizaron movimiento que afectaron el la hacienda publica el primero por el registro del patrimonio del municipio por importe de 25'413,726.88 con aplicación al resultado del ejercicio 2015 y los registros de obras en proceso de ejercicios anteriores 2011 y 2014

IV) NOTAS AL ESTADO DE FLUJOS DE EFECTIVO

Efectivo y equivalentes

1. El análisis de los saldos inicial y final que figuran en la última parte del Estado de Flujo de Efectivo en la cuenta de efectivo y equivalentes es como sigue:

	2015	2014
Efectivo en Bancos – Tesorería	27'891,631.52	15'034,842
Efectivo en Bancos- Dependencias	0	0
Inversiones temporales (hasta 3 meses)	0	0
Fondos con afectación específica	0	0
Depósitos de fondos de terceros y otros	0	0
Total de Efectivo y Equivalentes	27'891,631.52	15'034,842

5

NOTAS DE MEMORIA (CUENTAS DE ORDEN)

Las cuentas de orden manifestados en el estado de Posición Financiera corresponden a los presupuesto aprobados y publicados en el periódico oficial del estado el día 15 de enero de 2015 con importe de \$ 84'073,000.00, derivado del cobro realizado a la empresa "ica flupr daniel, s de rl de cv", en el ejercicio 2014, por concepto de derechos por la construcción del gasoducto que pasara por el municipio, se informa a cabildo que los ingresos obtenidos se aplicarán en obras y acciones para el beneficio de los ciudadanos, ayudas sociales a personas más desprotegidas así como el saneamiento de las finanzas municipales, se generó un remanente del ejercicio 2014 el cual no fue considerado en el presupuesto de egresos para el ejercicio 2015, por tal motivo se solicita a este h. cabildo autorice el incremento en la proporción de \$ 12'540,000.00

CUENTAS DE ORDEN PRESUPUESTAL DE LOS INGRESOS	IMPORTE
LEY DE INGRESOS ESTIMADO	\$96'613,000.00
LEY DE INGRESOS POR EJECUTAR	\$27'144,792.60
MODIFICACIONES A LA LEY DE INGRESOS ESTIMADA	\$2,212.00
LEY DE INGRESOS DEVENGADA	\$69'480,405.40
LEY DE INGRESOS RECAUDADA	\$69'470,419.40
CUENTAS DE ORDEN PRESUPUESTAL DE LOS EGRESOS	IMPORTE
PRESUPUESTO DE EGRESOS APROBADO	\$96'613,000.00
PRESUPUESTO DE EGRESOS POR EJERCER	\$37'593,499.62
PRESUPUESTO DE EGRESOS COMPROMETIDO	\$59'019,500.38
PRESUPUESTO DE EGRESOS DEVENGADO	\$58'636,724.34
PRESUPUESTO DE EGRESOS EJERCIDO	\$58'570,514.70
PRESUPUESTO DE EGRESOS PAGADO	\$57'922,636.85

INVENTARIOS DE BIENES MUEBLES

Los activos fijos del ayuntamiento cumplen en su mayoría los establecido en el artículo 23, 24, 25 y 26 de la ley de contabilidad gubernamental, si bien es cierto el artículo 27 indica que los bienes muebles no podrán ser registrados a un valor inferior al del catastral, el ayuntamiento no omite el registro de bienes y se otorga un importe equivalente a un peso y el cual será modificado en cuando se tengan los elemento que permitan dar un valor real.

La anterior administración no tuvo los elementos para realizarlo por lo que esta administración 2015-2018 realizara dicha estimación en el ejercicio 2016.

LAUDOS LABORABLES

EL municipio no tiene elemento para manifestar el saldo de la cuenta de laudos, para el ejercicio 2016 se pretende tener esta información completa.

G

NOTAS DE GESTIÓN ADMINISTRATIVA

1. Introducción

Los Estados Financieros de los entes públicos, proveen de información financiera a los principales usuarios de la misma, al Congreso y a los ciudadanos. Así mismo los Estado Financieros cumplen con lo establecido en el artículos 46, 48 y 49 de la Ley General de Contabilidad Gubernamental

El objetivo del presente documento es la revelación del contexto y de los aspectos económicos-financieros más relevantes que influyeron en las decisiones del período, y que deberán ser considerados en la elaboración de los estados financieros para la mayor comprensión de los mismos y sus particularidades.

2. Panorama Económico y Financiero

El municipio de Villa Hidalgo, S.L.P. su principal actividad económica es la agricultura y el comercio, siendo su principal ingreso el proveniente de aportaciones de la federación, actualmente la administración del recurso recibido es base para atender las necesidades de la población, la cual carecen algunas localidades de los servicios básico (agua, luz, drenaje, vías de comunicación), la gestión de recursos ante la federación ha sido la base del impulso que ha tenido el municipio el cual actualmente es de los que más recursos ha aplicado a la población, en cuanto a los recursos del ramo 28 se enfocan a la atención de los servicios básicos y operación administrativa la cual ha sido eficiente.

3. Autorización e Historia

Villa Hidalgo es una ciudad y cabecera del municipio del mismo nombre. Originalmente se le conocía como *Iturbide* al igual que el municipio, pero cambiaron de nombre a *Villa de Hidalgo* en 1927. A partir de 1963 se les da el nombre oficial de *Villa Hidalgo*. El municipio fue fundado en el año de 1963

El municipio tiene fecha de registro en federal de contribuyentes del 01 de enero de 1985,

4. Organización y Objeto Social

Siendo su principal actividad los servicios y atención a los contribuyentes

5. Bases de Preparación de los Estados Financieros

Se informará sobre:

- a) Se aplica la normatividad emitida por el CONAC y las disposiciones legales aplicables.

6. Políticas de Contabilidad Significativas

No se aplica ningún método de actualización de los activo, así como de los inventarios

7. Posición en Moneda Extranjera y Protección por Riesgo Cambiario

d) La información financiera presentada por el municipio es en moneda nacional, no se realizan operación con moneda extranjera

8. Reporte Analítico del Activo

- a) El municipio actualmente no realiza depreciación de los activos

9. Fideicomisos, Mandatos y Análogos

- a) El municipio actualmente no cuenta con fideicomisos

2

10. Reporte de la Recaudación

- a) El municipio en el ejercicio 2015 realizo una excelente recaudación que permitió hacer frente a las necesidades básicas.

11. Información sobre la Deuda y el Reporte Analítico de la Deuda

- a) El municipio en lo que corresponde al manejo de su deuda en el ejercicio 2015, la deuda actual con proveedores es manejable y se pagara en el corto plazo.

12. Calificaciones otorgadas

No se tiene alguna calificación

13. Proceso de Mejora

- a) El objetivo es ser mas eficiente en la recaudación y gestión de recursos que permita cubrir la necesidades básicas del municipio

14. Información por Segmentos

- a) El objetivo es ser mas eficiente en la recaudación y gestión de recursos que permita cubrir la necesidades básicas del municipio,

15. Eventos Posteriores al Cierre

PRESTAMO DE GOBIERNO DEL ESTADO

En el mes de diciembre se obtuvo un préstamo de gobierno del estado para poder solventar el pago de aguinaldos, este préstamo será liquidado en once meses del año 2016, el importe de dicho préstamo fue por la cantidad de \$ 405,000.00

INVENTARIOS DE BIENES MUEBLES

Los activos fijos del ayuntamiento cumplen en su mayoría los establecido en el artículo 23, 24, 25 y 26 de la ley de contabilidad gubernamental, si bien es cierto el articulo 27 indica que los bienes muebles no podrán ser registrados a un valor inferior al del catastral, el ayuntamiento no omite el registro de bienes y se otorga un importe equivalente a un peso y el cual será modificado en cuando se tengan los elemento que permitan dar un valor real.

La anterior administración no tuvo los elementos para realizarlo por lo que esta administración 2015-2018 realizara dicha estimación en el ejercicio 2016.

LAUDOS LABORABLES

EL municipio no tiene elemento para manifestar el saldo de la cuenta de laudos, para el ejercicio 2016 se pretende tener esta información completa.

16. Partes Relacionadas

No se tiene influencia sobre el municipio por otra entidad que impida la toma de decisiones


ING. GABRIEL GUTIERREZ CORTEZ
PRESIDENTE MUNICIPAL



Ismael Hernandez Medina

C.P. ISMAEL HERNANDEZ MEDINA
TESORERO MUNICIPAL



Estevan Zamarripa Garcia

C. ESTEVAN ZAMARRIPA GARCIA
SINDICO MUNICIPAL



Rosa Vigil Treviño
C. ROSA VIGIL TREVIÑO
REGIDOR DE HACIENDA

Cuenta Pública 2015
 Estado Analítico del Activo
 Del 1 de enero al 31 de diciembre de 2015
 (Pesos)
MUNICIPIO DE VILLA HIDALGO

Ente Público:


Concepto	1 Saldo Inicial	2 Cargos del Periodo	3 Abonos del Periodo	4 Saldo Final 4=(1+2-3)	5 Variación del Periodo 5=(4-1)
ACTIVO					
Activo Circulante	17,286,560	177,616,978	165,167,448	29,736,091	12,449,531
Efectivo y Equivalentes	15,034,842	106,503,260	93,581,505	27,956,597	12,921,755
Derechos a Recibir Efectivo o Equivalentes	2,266,436	71,096,902	71,569,126	1,794,212	-472,224
Derechos a Recibir Bienes o Servicios	-14,718	16,816	16,816	-14,718	0
Inventarios	0	0	0	0	0
Almacenes	0	0	0	0	0
Estimación por Pérdida o Deterioro de Activos Circulantes	0	0	0	0	0
Otros Activos Circulantes	0	0	0	0	0
Activo No Circulante	769,416	26,242,264	26,214,428	797,252	27,836
Inversiones Financieras a Largo Plazo	0	0	0	0	0
Derechos a Recibir Efectivo o Equivalentes a Largo Plazo	0	0	0	0	0
Bienes Inmuebles, Infraestructura y Construcciones en Proceso	0	26,186,428	26,186,428	0	0
Bienes Muebles	740,304	22,616	0	762,920	22,616
Activos Intangibles	29,111	5,220	0	34,331	5,220
Depreciación, Deterioro y Amortización Acumulada de Bienes	0	0	0	0	0
Activos Diferidos	0	28,000	28,000	0	0
Estimación por Pérdida o Deterioro de Activos no Circulantes	0	0	0	0	0
Otros Activos no Circulantes	0	0	0	0	0
TOTAL DEL ACTIVO	18,055,976	203,859,243	191,381,876	30,533,342	12,477,367



ING. ISMAEL HERNANDEZ MEDINA
 TESORERO MUNICIPAL

Rosa Vigil Treviño
 ROSA VIGIL TREVINO
 REGIDOR DE HACIENDA

ING. GABRIEL GUTIERREZ CORTES
 PRESIDENTE MUNICIPAL



C. ESTEVAN ZAMARRIPA GARCIA
 SINDICO MUNICIPAL

Los datos presentados en esta declaración de veracidad declaramos que los Estados Financieros y sus Notas son razonablemente correctos y responsabilidad del emisor

Cuenta Pública 2015
Estado de Actividades
Del 1 de enero al 31 de diciembre de 2015 y 2014
(Pesos)

MUNICIPIO DE VILLA HIDALGO

	2016	2014	Concepto	2015	2014
INGRESOS Y OTROS BENEFICIOS					
Ingresos de la Gestión	3,038,887	17,197,753	GASTOS Y OTRAS PÉRDIDAS	23,248,496	23,791,541
Ingresos	710,646	606,113	Gastos de Funcionamiento	8,914,138	8,993,619
Cuotas y Aportaciones de Seguridad Social	0	0	Servicios Personales	3,468,505	5,074,882
Contribuciones de Mejoras	77,240	0	Materiales y Suministros	10,085,843	8,823,040
Derechos	1,744,967	3,948,862	Servicios Generales	10,045,874	6,230,823
Productos de Tipo Corriente	14,755	131,987	Transferencias, Asignaciones, Subsidios y Otras Ayudas	1,060,870	1,099,608
Aprocheamientos de Tipo Corriente	491,479	12,510,781	Transferencias Internas y Asignaciones al Sector Público	0	0
Ingresos por Venta de Bienes y Servicios	0	0	Transferencias al Resto del Sector Público	0	0
Ingresos no Comprendidos en las Fracciones de la Ley de Ingresos Casados en Ejercicios Fiscales Anteriores Pendientes de Liquidación o Pago	0	0	Subsidios y Subvenciones	0	0
Participaciones, Aportaciones, Transferencias, Asignaciones, Subsidios y Otras Ayudas	66,431,732	77,668,401	Ayuda Sociales	8,985,104	5,131,215
Participaciones y Aportaciones	66,431,732	77,668,401	Pensiones y Jubilaciones	0	0
Transferencia, Asignaciones, Subsidios y Otras ayudas	0	0	Transferencias a Fideicomisos, Mandatos y Contratos Avulsos	0	0
Otros Ingresos y Beneficios	0	0	Transferencias a la Seguridad Social	0	0
Ingresos Financieros	0	0	Donativos	0	0
Incremento por Valuación de Inventarios	0	0	Transferencias al Exterior	0	0
Disminución del Exceso de Estimaciones por Pérdida o Deficiencia u Obsolescencia	0	0	Participaciones y Aportaciones	0	0
Disminución del Exceso de Provisiones	0	0	Participaciones	0	0
Otros Ingresos y Beneficios Varios	0	0	Aportaciones	0	0
	0	0	Convenios	0	0
Total de Ingresos y Otros Beneficios	69,470,419	94,868,154	Intereses, Comisiones y Otros Gastos de la Deuda Pública	0	0
			Intereses de la Deuda Pública	0	0
			Comisiones de la Deuda Pública	0	0
			Gastos de la Deuda Pública	0	0
			Costo por Coberturas	0	0
			Ayudas Financieras	0	0
			Otros Gastos y Pérdidas Extraordinarias	0	0
			Extinciones, Depreciaciones, Deterioros, Obsolescencia y Amortizaciones	0	0
			Provisiones	0	0
			Disminución de Inventarios	0	0
			Aumento por Insuficiencia de Estimaciones por Pérdida o Deficiencia y Obsolescencia	0	0
			Aumento por Insuficiencia de Provisiones	0	0
			Otros Gastos	0	0
			Inversión Pública	26,106,428	57,568,828
			Inversión Pública no Capitalizable	26,106,428	57,568,828
			Total de Gastos y Otras Pérdidas	56,580,868	87,597,182
			Resultados del Ejercicio (Ahorro/Desahorro)	10,889,551	7,264,962

PRESIDENCIA
VILLA HIDALGO, S.L.P.
2015 - 2018

ING GABRIEL BUTERREZ FORTES
PRESIDENTE MUNICIPAL

ING ESTEVAN ZAMARRIPA GARCIA
SINDICO MUNICIPAL

que los Estados Financieros y sus Notas son razonablemente correctos y responsabilidad del emisor

SINDICATURA
VILLA HIDALGO, S.L.P.
2015 - 2018

ING ROSA VIGIL TREVIÑO
TESORERO MUNICIPAL

H. AYUNTAMIENTO MUNICIPAL
VILLA HIDALGO, S.L.P.
2015 - 2018
TESORERIA

Cuenta Pública 2015
Estado de Flujos de Efectivo
Del 1 de enero al 31 de diciembre de 2015 y 2014
(Pesos)

MUNICIPIO DE VILLA HIDALGO

Concepto	2014	2013	2014	2013
Flujos de Efectivo de las Actividades de Operación				
Origen				
Ingresos	70,367,206	94,885,020		1,134
Cuentas y Aportaciones de Seguridad Social	710,646	605,113	477,185	1,134
Contribuciones de mejoras	0	0	0	0
Derechos	77,240	0	0	0
Productos de Tipo Corriente	1,744,587	3,948,892	0	0
Aprovechamientos de Tipo Corriente	14,755	131,967	0	0
Ingresos por Venta de Bienes y Servicios	19,287	12,509,647	26,207,291	49,077,462
Ingresos no Comprendidos en las Fracciones de la Ley de Ingresos Causados en Ejercicios Fiscales Anteriores Pendientes de Liquidación o Pago	0	0	26,173,455	49,077,462
Participaciones y Aportaciones	0	0	22,616	-357,511
Transferencias, Asignaciones y Subsidios y Otras Ayudas	66,431,732	77,668,401	5,220	29,111
Otros Orígenes de Operación	1,368,979	0	-23,724,105	-49,462,950
Flujos Netos de Efectivo por Actividades de Operación	36,645,660	55,955,536	12,921,755	5,492,646
Flujos de Efectivo de las Actividades de Inversión				
Origen				
Bienes Inmuebles, Infraestructura y Construcciones en Proceso	0	0	0	0
Bienes Muebles	0	0	0	0
Otros Orígenes de Inversión	0	0	0	0
Aplicación				
Bienes Inmuebles, Infraestructura y Construcciones en Proceso	0	0	0	49,464,084
Bienes Muebles	0	0	0	-357,511
Otras Aplicaciones de Inversión	0	0	0	29,111
Flujos Netos de Efectivo por Actividades de Inversión	0	0	0	-49,462,950
Flujo de Efectivo de las Actividades de Financiamiento				
Origen				
Endeudamiento Neto	31,721,346	38,929,424	0	0
Interno	8,814,138	9,803,619	0	0
Externo	3,199,471	5,074,882	0	0
Otros Orígenes de Financiamiento	9,984,873	8,823,040	0	0
Subsidios y Subvenciones	1,060,870	1,099,808	0	0
Ayudas Sociales	0	0	0	0
Pensiones y Jubilaciones	8,661,984	5,131,215	0	0
Transferencias a Fideicomisos, Mandatos y Contratos Análogos	0	0	0	0
Transferencias a la Seguridad Social	0	0	0	0
Donativos	0	0	0	0
Participaciones	0	0	0	0
Aportaciones	0	0	0	0
Convenios	0	0	0	0
Otras Aplicaciones de Operación	0	0	0	0
Flujos Netos de Efectivo por Actividades de Financiamiento	36,645,660	55,955,536	12,921,755	5,492,646
Incremento/Disminución Neta en el Efectivo y Equivalentes al Efectivo	36,645,660	55,955,536	12,921,755	5,492,646
Efectivo y Equivalentes al Efectivo al Inicio del Ejercicio				4,542,197
Efectivo y Equivalentes al Efectivo al final del Ejercicio				15,034,842

MUNICIPIO MUNICIPAL
ESTADOS UNIDOS MEXICANOS
2015 - 2018
PRESIDENCIA
VILLA HIDALGO, S.L.P.

[Firma]
C. ESTEVAN ZAMARRIPA GARCIA
SINDICO MUNICIPAL

MUNICIPIO MUNICIPAL
ESTADOS UNIDOS MEXICANOS
2015 - 2018
SINDICATURA
VILLA HIDALGO, S.L.P.

[Firma]
ING. ROSA VIGIL TREVIÑO
TESORERO MUNICIPAL

MUNICIPIO MUNICIPAL
ESTADOS UNIDOS MEXICANOS
2015
TEC
VILLA HIDALGO

1- Balanza de Comprobación del 2/ene al 31/dic/2015

Página: 1

Nat.	Cuenta	Nombre de la cuenta	SALDO ANTERIOR		MOVIMIENTOS		SALDO ACTUAL	
			DEUDOR	ACREEDOR	DEUDOR	ACREEDOR	DEUDOR	ACREEDOR
D	1111	EFFECTIVO	0.00	0.00	2,319,184.87	2,254,219.57	64,965.30	0.00
D	1112	BANCOS/TESORERÍA	15,034,842.17	0.00	104,184,074.98	91,327,285.63	27,891,631.52	0.00
D	1122	CUENTAS POR COBRAR A CORTO PLAZO	282,263.82	0.00	66,431,731.94	66,431,731.94	282,263.82	0.00
D	1123	DEUDORES DIVERSOS POR COBRAR A CORTO PLAZO	1,974,086.71	0.00	278,133.00	1,089,034.79	1,161,184.92	0.00
D	1124	INGRESOS POR RECUPERAR A CORTO PLAZO	29,000.10	0.00	3,048,673.46	3,048,673.46	29,000.10	0.00
D	1126	PRÉSTAMOS OTORGADOS A CORTO PLAZO	-18,914.54	0.00	1,338,363.85	999,686.15	319,763.16	0.00
D	1131	ANTICIPO A PROVEEDORES POR ADQUISICIÓN DE BIENES Y	-14,718.21	0.00	16,816.36	16,816.36	-14,718.21	0.00
D	1235	CONSTRUCCIONES EN PROCESO EN BIENES DE DOMINIO PÚBLICO	0.00	0.00	26,186,428.40	26,186,428.40	-0.00	0.00
D	1241	MOBILIARIO Y EQUIPO DE ADMINISTRACIÓN	241,015.56	0.00	15,540.00	0.00	256,555.56	0.00
D	1242	MOBILIARIO Y EQUIPO EDUCACIONAL Y RECREATIVO	4,612.18	0.00	0.00	0.00	4,612.18	0.00
D	1244	VEHICULOS Y EQUIPO DE TRANSPORTE	140,000.00	0.00	0.00	0.00	140,000.00	0.00
D	1246	MAQUINARIA, OTROS EQUIPOS Y HERRAMIENTAS	354,676.52	0.00	7,076.00	0.00	361,752.52	0.00
D	1251	SOFTWARE	29,111.36	0.00	5,220.00	0.00	34,331.36	0.00
D	1271	ESTUDIOS, FORMULACIÓN Y EVALUACIÓN DE PROYECTOS	0.00	0.00	28,000.00	28,000.00	0.00	0.00
A	2111	SERVICIOS PERSONALES POR PAGAR A CORTO PLAZO	0.00	0.00	8,824,298.91	8,827,098.91	0.00	2,800.00
A	2112	PROVEEDORES POR PAGAR A CORTO PLAZO	0.00	305,327.80	13,633,249.41	14,020,595.35	0.00	692,673.74
A	2113	CONTRATISTAS POR OBRAS PÚBLICAS POR PAGAR A CORTO PLAZO	0.00	0.00	26,173,454.78	26,214,428.40	0.00	40,973.62
A	2115	TRANSFERENCIAS OTORGADAS POR PAGAR A CORTO PLAZO	0.00	0.00	9,722,864.73	10,048,706.46	0.00	325,841.73
A	2117	RETENCIONES Y CONTRIBUCIONES POR PAGAR A CORTO PLAZO	0.00	6,076,703.80	232,088.58	482,021.03	0.00	6,326,636.25
A	2119	OTRAS CUENTAS POR PAGAR A CORTO PLAZO	0.00	640,469.91	1,338,059.05	1,967,000.81	0.00	1,249,411.67
A	3220	RESULTADOS DE EJERCICIOS ANTERIORES	0.00	11,633,474.16	28,000.00	0.00	0.00	11,005,474.16
A	4112	IMPUESTOS SOBRE EL PATRIMONIO	0.00	0.00	0.00	710,645.95	0.00	710,645.95
A	4131	CONTRIBUCIONES DE MEJORAS POR OBRAS PÚBLICAS	0.00	0.00	0.00	77,240.00	0.00	77,240.00
A	4141	DERECHOS POR EL USO, GOCE, APROVECHAMIENTO O EXPLO	0.00	0.00	0.00	42,589.50	0.00	42,589.50
A	4143	DERECHOS POR PRESTACIÓN DE SERVICIOS	0.00	0.00	0.00	1,697,577.95	0.00	1,697,577.95
A	4149	OTROS DERECHOS	0.00	0.00	0.00	4,400.00	0.00	4,400.00
A	4151	PRODUCTOS DERIVADOS DEL USO Y APROVECHAMIENTO DE B	0.00	0.00	0.00	13,255.00	0.00	13,255.00
A	4159	OTROS PRODUCTOS QUE GENERAN INGRESOS CORRIENTES	0.00	0.00	0.00	1,500.00	0.00	1,500.00
A	4162	MULTAS	0.00	0.00	0.00	477,185.30	0.00	477,185.30
A	4164	REINTEGROS	0.00	0.00	4,993.00	13,451.76	0.00	8,458.76
A	4169	OTROS APROVECHAMIENTOS	0.00	0.00	0.00	5,835.00	0.00	5,835.00
A	4211	PARTICIPACIONES	0.00	0.00	0.00	17,604,966.70	0.00	17,604,966.70
A	4212	APORTACIONES	0.00	0.00	0.00	15,118,064.00	0.00	15,118,064.00
A	4213	CONVENIOS	0.00	0.00	0.00	33,708,701.24	0.00	33,708,701.24
D	5111	REMUNERACIONES AL PERSONAL DE CARÁCTER PERMANENTE	0.00	0.00	6,688,320.00	0.00	6,688,320.00	0.00
D	5112	REMUNERACIONES AL PERSONAL DE CARÁCTER TRANSITORIO	0.00	0.00	1,119,864.60	0.00	1,119,864.60	0.00
D	5113	REMUNERACIONES ADICIONALES Y ESPECIALES	0.00	0.00	980,903.31	0.00	980,903.31	0.00
D	5114	SEGURIDAD SOCIAL	0.00	0.00	2,050.00	0.00	2,050.00	0.00

D	5115	OTRAS PRESTACIONES SOCIALES Y ECONÓMICAS	0.00	23,000.00	0.00	23,000.00	0.00	23,000.00	0.00
D	5121	MATERIALES DE ADMINISTRACIÓN, EMISIÓN DE DOCUMENTO	0.00	239,886.30	0.00	239,886.30	0.00	239,886.30	0.00
D	5122	ALIMENTOS Y UTENSILIOS	0.00	105,673.04	0.00	105,673.04	0.00	105,673.04	0.00
D	5123	MATERIAS PRIMAS Y MATERIALES DE PRODUCCIÓN Y COMER	0.00	1,000.00	0.00	1,000.00	0.00	1,000.00	0.00
D	5124	MATERIALES Y ARTÍCULOS DE CONSTRUCCIÓN Y DE REPARA	0.00	948,771.16	0.00	948,771.16	0.00	948,771.16	0.00
D	5125	PRODUCTOS QUÍMICOS, FARMACÉUTICOS Y DE LABORATORIO	0.00	237,744.84	0.00	237,744.84	0.00	237,744.84	0.00
D	5126	COMBUSTIBLES, LUBRICANTES Y ADITIVOS	0.00	1,508,565.59	0.00	1,508,565.59	0.00	1,508,565.59	0.00
D	5127	VESTUARIO, BLANCOS, PRENDAS DE PROTECCIÓN Y ARTÍCULOS	0.00	89,794.80	0.00	89,794.80	0.00	89,794.80	0.00
D	5128	MATERIALES Y SUMINISTROS PARA SEGURIDAD	0.00	46,960.28	0.00	46,960.28	0.00	46,960.28	0.00
D	5129	HERRAMIENTAS, REFACCIONES Y ACCESORIOS MENORES	0.00	290,109.34	0.00	290,109.34	0.00	290,109.34	0.00
D	5131	SERVICIOS BÁSICOS	0.00	5,327,700.66	0.00	5,327,700.66	0.00	5,327,700.66	0.00
D	5132	SERVICIOS DE ARRENDAMIENTO	0.00	27,940.00	0.00	27,940.00	0.00	27,940.00	0.00
D	5133	SERVICIOS PROFESIONALES, CIENTÍFICOS Y TÉCNICOS Y	0.00	326,982.05	0.00	326,982.05	0.00	326,982.05	0.00
D	5134	SERVICIOS FINANCIEROS, BANCARIOS Y COMERCIALES	0.00	30,699.66	0.00	30,699.66	0.00	30,699.66	0.00
D	5135	SERVICIOS DE INSTALACIÓN, REPARACIÓN, MANTENIMIENTO	0.00	449,434.96	0.00	449,434.96	0.00	449,434.96	0.00
D	5136	SERVICIOS DE COMUNICACIÓN SOCIAL Y PUBLICIDAD	0.00	31,840.00	0.00	31,840.00	0.00	31,840.00	0.00
D	5137	SERVICIOS DE TRASLAIDO Y VIÁTICOS	0.00	850,645.84	0.00	850,645.84	0.00	850,645.84	0.00
D	5138	SERVICIOS OFICIALES	0.00	3,020,599.55	0.00	3,020,599.55	0.00	3,020,599.55	0.00
D	5212	TRANSFERENCIAS INTERNAS AL SECTOR PÚBLICO	0.00	1,060,870.32	0.00	1,060,870.32	0.00	1,060,870.32	0.00
D	5241	AYUDAS SOCIALES A PERSONAS	0.00	8,434,290.94	0.00	8,434,290.94	0.00	8,434,290.94	0.00
D	5243	AYUDAS SOCIALES A INSTITUCIONES	0.00	550,812.70	0.00	550,812.70	0.00	550,812.70	0.00
D	5611	CONSTRUCCIÓN EN BIENES NO CONTABILIZABLE	0.00	26,186,428.40	0.00	26,186,428.40	0.00	26,186,428.40	0.00
D	8110	LEY DE INGRESOS ESTIMADA	96,613,000.00	69,475,412.40	0.00	69,475,412.40	7,205.00	96,613,000.00	0.00
A	8120	LEY DE INGRESOS POR EJECUTAR	0.00	0.00	0.00	0.00	0.00	0.00	27,144,792.60
D	8130	MODIFICACIONES A LA LEY DE INGRESOS ESTIMADA	0.00	2,212.00	0.00	2,212.00	0.00	2,212.00	0.00
A	8140	LEY DE INGRESOS DEVENGADA	0.00	69,480,405.40	0.00	69,480,405.40	0.00	69,480,405.40	0.00
A	8150	LEY DE INGRESOS RECAUDADA	0.00	4,993.00	0.00	4,993.00	69,475,412.40	69,475,412.40	0.00
A	8210	PRESUPUESTO DE EGRESOS APROBADO	0.00	0.00	0.00	0.00	0.00	0.00	96,613,000.00
D	8220	PRESUPUESTO DE EGRESOS POR EJERCER	96,613,000.00	59,019,500.38	0.00	59,019,500.38	0.00	37,593,499.62	0.00
D	8240	PRESUPUESTO DE EGRESOS COMPROMETIDO	0.00	59,019,500.38	0.00	59,019,500.38	58,636,724.34	382,776.04	0.00
D	8250	PRESUPUESTO DE EGRESOS DEVENGADO	0.00	58,636,724.34	0.00	58,636,724.34	58,570,514.70	66,209.64	0.00
D	8260	PRESUPUESTO DE EGRESOS EJERCIDO	0.00	58,570,514.70	0.00	58,570,514.70	57,922,636.85	647,877.85	0.00
D	8270	PRESUPUESTO DE EGRESOS PAGADOS	0.00	57,922,636.85	0.00	57,922,636.85	0.00	57,922,636.85	0.00
			Suma	211,281,975.67	695,529,538.73	695,529,538.73	282,342,442.57	282,342,442.57	282,342,442.57

ING. GABRIEL CORTÉS
PRESIDENTE MUNICIPAL

2015 - 2018
PRESIDENCIA
VILLA HIDALGO, S.L.P.

ING. ISMAEL HERNANDEZ MEDINA
TESORERO MUNICIPAL

2015 - 2018
TESO
VILLA HIDALGO, S.L.P.

C. ESTEVAN ZAMARRIPA GARCIA
SINDICO MUNICIPAL

2015 - 2018
SINDICATURA
VILLA HIDALGO, S.L.P.

C. ROSA VIGIL TREVIÑO
REGIDOR DE HACIENDA

2015 - 2018
REGIDOR DE HACIENDA
VILLA HIDALGO, S.L.P.

Bajo protesta de decir verdad declaramos que los Estados financieros adjuntos, son razonablemente correctos y son responsabilidad del emisor

Cuenta Pública 2015
 Estado Analítico de la Deuda y Otros Pasivos
 Del 1 de enero al 31 de diciembre de 2015
 (Pesos)
 Poder Ejecutivo

Ente Público:

Denominación de las Deudas	Moneda de Contratación	Institución o País Acreedor	Saldo Inicial del Periodo	Saldo Final del Periodo
DEUDA PÚBLICA				
Deuda Interna				
Corto Plazo			0	0
Instituciones de Crédito			0	0
Títulos y Valores			0	0
Arrendamientos Financieros			0	0
Deuda Externa				
Organismos Financieros Internacionales			0	0
Deuda Bilateral			0	0
Títulos y Valores			0	0
Arrendamientos Financieros			0	0
Subtotal a Corto Plazo			0	0
Deuda Interna				
Largo Plazo			0	0
Instituciones de Crédito			0	0
Títulos y Valores			0	0
Arrendamientos Financieros			0	0
Deuda Externa				
Organismos Financieros Internacionales			0	0
Deuda Bilateral			0	0
Títulos y Valores			0	0
Arrendamientos Financieros			0	0
Subtotal a Largo Plazo			0	0
Otros Pasivos				
Subtotal a Largo Plazo			0	0
Total de Deuda y Otros Pasivos			7,022,502	8,638,337

México Pesos

7,022,502

8,638,337

El presente Estado Analítico de la Deuda y Otros Pasivos es el resultado de la información suministrada por los Estados Financieros y sus Notas son razonablemente correctos y responsabilidades del Emisor

ING. ISMAEL HERNANDEZ MEDINA
 TESORERO MUNICIPAL

ING. FERRIEL GUTIERREZ CORTES
 PRESIDENTE MUNICIPAL

C. ESTEVAN ZAMARRIPA GARCIA
 SINDICO MUNICIPAL




Cuenta Pública 2015
MUNICIPIO DE VILLA HIDALGO
Endeudamiento Neto
Del 1 de enero al 31 de diciembre de 2015

Identificación de Crédito o Instrumento	Contratación/Colocación	Amortización	Endeudamiento Neto
	A	B	C = A - B
Creditos Bancarios			
			0
			0
			0
			0
			0
			0
			0
			0
			0
Total Créditos Bancarios	0	0	0

Otros Instrumentos de Deuda			
			0
			0
			0
			0
			0
			0
			0
			0
			0
Total Otros Instrumentos de Deuda	0	0	0

TOTAL	0	0	0
--------------	----------	----------	----------


 ING. GABRIEL GUTIÉRREZ CORTES
 PRESIDENTE MUNICIPAL


 C. ESTEVAN ZAMARRIPA GARCIA
 SINDICO MUNICIPAL




 ING. ISMAEL HERNÁNDEZ MEDINA
 TESORERO MUNICIPAL


 C. ROSA VIGIL TREVIÑO
 REGIDOR DE HACIENDA



2015 - 2018
SINDICATURA
 VILLA HIDALGO, S.L.P.



2015 - 2018
PRESIDENCIA
 VILLA HIDALGO, S.L.P.

Cuenta Pública 2015
MUNICIPIO DE VILLA HIDALGO
Intereses de la Deuda
Del 1 de enero al 31 de diciembre de 2015

Identificación de Crédito o Instrumento	Devengado Créditos Bancarios	Pagado
Total de Intereses de Créditos Bancarios	0	0

Otros Instrumentos de Deuda		
Total de Intereses de Otros Instrumentos de Deuda	0	0

TOTAL	0	0
--------------	----------	----------

ING. GABRIEL GUTIERREZ CORTES
 PRESIDENTE MUNICIPAL

ING. ISMAEL HERNANDEZ MEDINA
 TESORERO MUNICIPAL

C. ESTEVAN ZAMARRIPA GARCIA
 SINDICO MUNICIPAL

C. ROSA VIGIL TREVIÑO
 REGIDOR DE HACIENDA



14

Cuenta Pública 2015
 MUNICIPIO DE VILLA HIDALGO
 Estado Analítico de Ingresos
 Del 1 de enero al 31 de diciembre de 2015

Rubro de Ingresos	Estimado (1)	Ampliaciones y Reducciones (2)	Ingreso Modificado (3 = 1 + 2)	Devenido (4)	Recaudado (5)	Diferencia (6 = 5 - 1)
Impuestos	1,363,000	0	1,363,000	710,646	710,646	0
Cuotas y Aportaciones de Seguridad Social	0	0	0	0	0	0
Contribuciones de Mejoras	600,000	0	600,000	77,240	77,240	0
Derechos	2,402,745	2,212	2,404,957	1,744,567	1,744,567	0
Productos	83,255	0	83,255	14,755	14,755	0
Comerle	83,255	0	83,255	14,755	14,755	0
Capital	0	0	0	0	0	0
Aprovechamientos	11,417,345	0	11,417,345	501,465	496,472	0
Comerle	11,417,345	0	11,417,345	501,465	496,472	0
Capital	0	0	0	0	0	0
Ingresos por Ventas de Bienes y Servicios	0	0	0	0	0	0
Participaciones y Aportaciones	79,646,655	0	79,646,655	66,431,732	66,431,732	0
Transferencias, Asignaciones, Subsidios y Otras Ayudas	600,000	0	600,000	0	0	0
Ingresos Derivados de Financiamientos	500,000	0	500,000	0	0	0
Total	96,613,000	2,212	96,615,212	69,480,405	69,480,405	0
			Ingresos excedentes ¹			
					69,480,405	0

H. AYUNTAMIENTO MUNICIPAL
 VILLA HIDALGO P.
 2015 - 2018
PRESIDENCIA

Gabriel Gutierrez Cortes
 ING. GABRIEL GUTIERREZ CORTES
 PRESIDENTE MUNICIPAL

H. AYUNTAMIENTO MUNICIPAL
 VILLA HIDALGO P.
 2015 - 2018
SINDICATO

Esteban Zamarripa Garcia
 C. ESTEBAN ZAMARRIPA GARCIA
 SINDICO MUNICIPAL

H. AYUNTAMIENTO MUNICIPAL
 VILLA HIDALGO P.
 2015
TRESC

Rosa Vigil Treviño
 C. ROSA VIGIL TREVINO
 REGIDOR DE HACIENDA
 TESORERO MUNICIPAL

Estado Analítico de Ingresos Por Fuente de Financiamiento	Estimado (1)		Aplicaciones y Reducciones (2)		Ingreso Modificado (3= 1 + 2)		Devengado (4)		Recaudado (5)		Diferencia (6= 5 - 1)	
Ingresos del Gobierno	95,513,000	2,212	96,615,212	69,480,405	69,480,405	69,480,405	69,480,405	69,480,405	69,480,405	69,480,405	69,480,405	0
Impuestos	1,363,000	0	1,363,000	710,646	710,646	710,646	710,646	710,646	710,646	710,646	710,646	0
Contribuciones de Mejoras	600,000	0	600,000	77,240	77,240	77,240	77,240	77,240	77,240	77,240	77,240	0
Derechos	2,402,745	2,212	2,404,957	1,744,567	1,744,567	1,744,567	1,744,567	1,744,567	1,744,567	1,744,567	1,744,567	0
Productos	83,255	0	83,255	83,255	83,255	83,255	83,255	83,255	83,255	83,255	83,255	0
Corriente	83,255	0	83,255	83,255	83,255	83,255	83,255	83,255	83,255	83,255	83,255	0
Capital	0	0	0	0	0	0	0	0	0	0	0	0
Apropiaciones	11,417,345	0	11,417,345	501,465	501,465	501,465	501,465	501,465	501,465	501,465	501,465	0
Capital	11,417,345	0	11,417,345	501,465	501,465	501,465	501,465	501,465	501,465	501,465	501,465	0
Participaciones y Aportaciones	79,646,655	0	79,646,655	66,431,732	66,431,732	66,431,732	66,431,732	66,431,732	66,431,732	66,431,732	66,431,732	0
Transferencias, Asignaciones, Subsidios y Otras Ayudas	0	0	0	0	0	0	0	0	0	0	0	0
Ingresos de Organismos y Empresas	600,000	0	600,000	0	0	0	0	0	0	0	0	0
Cuentas y Aportaciones de Seguridad Social	0	0	0	0	0	0	0	0	0	0	0	0
Ingresos por Ventas de Bienes y Servicios	0	0	0	0	0	0	0	0	0	0	0	0
Transferencias, Asignaciones, Subsidios y Otras Ayudas	600,000	0	600,000	0	0	0	0	0	0	0	0	0
Ingresos derivados de financiamiento	600,000	0	600,000	0	0	0	0	0	0	0	0	0
Ingresos Derivados de Financiamientos	500,000	0	500,000	0	0	0	0	0	0	0	0	0
Total	96,613,000	2,212	96,615,212	69,480,405	69,480,405	69,480,405	69,480,405	69,480,405	69,480,405	69,480,405	69,480,405	0

Los ingresos excedentes se presentan para efectos de cumplimiento de la Ley General de Contabilidad Gubernamental y el importe reflejado debe ser siempre mayor a cero



ING. GABRIEL GUTIERREZ CORTES
PRESIDENTE MUNICIPAL

Esteban Zamarripa García
C. ESTEBAN ZAMARRIPA GARCIA
SINDICO MUNICIPAL



ING. ISMAEL HERNÁNDEZ MEDINA
TESORERO MUNICIPAL

Rosa Vigil Treviño
C. ROSA VIGIL TREVINO
REGIDOR DE HACIENDA


Cuenta Pública 2015

MUNICIPIO DE VILLA HIDALGO

Estado Analítico del Ejercicio del Presupuesto de Egresos
Clasificación Administrativa

Del 1 de enero al 31 de diciembre de 2015

Concepto	Egresos					Subejercicio
	1 Aprobado	2 Ampliaciones/ (Reducciones)	3 = (1 + 2) Modificado	4 Devengado	5 Pagado	
ORGANO EJECUTIVO MUNICIPAL (AYUNTAMIENTO)	96,613,000	0	96,613,000	58,636,724	57,922,637	37,976,276
Total del Gasto	96,613,000	0	96,613,000	58,636,724	57,922,637	37,976,276



ING. GABRIEL BUTRÉRRIZ CORTES
PRESIDENTE MUNICIPAL

C. ESTEVÁN ZAMARRIPA GARCÍA
SINDICO MUNICIPAL




ING. ISMAEL HERNÁNDEZ MEDINA
TESORERO MUNICIPAL

Rosa Vigil Treviño
C. ROSA VIGIL TREVINO
REGIDOR DE HACIENDA

Cuenta Pública 2015
MUNICIPIO DE VILLA HIDALGO
Estado Analítico del Ejercicio del Presupuesto de Egresos
Clasificación Económica (por Tipo de Gasto)
Del 1 de enero al 31 de diciembre de 2015

Concepto	Egresos					
	1 Aprobado	2 Ampliaciones/ (Reducciones)	3 = (1 + 2) Modificado	4 Devengado	5 Pagado	6 = (3 - 4) Subejercicio
Gasto Corriente	35,104,321	0	35,104,321	32,026,988	31,353,874	3,077,333
Gasto de Capital	61,496,292	0	61,496,292	26,609,737	26,568,763	34,896,555
Amortización de la Deuda y Disminución de Pasivos	12,387	0	12,387	0	0	12,387
Total del Gasto	96,613,000	0	96,613,000	58,636,724	57,922,637	97,976,278





 ING. GABRIEL GUTIERREZ CORTES
 PRESIDENTE MUNICIPAL




 C. ESTEVAN ZAMARRIPA GARCIA
 SINDICO MUNICIPAL




 ING. ISMAEL HERNANDEZ MEDINA
 TESORERO MUNICIPAL
 Rosa Vigil Trevino
 C. ROSA VIGIL TREVINO
 REGIDOR DE HACIENDA

Cuenta Pública 2015

MUNICIPIO DE VILLA HIDALGO

Estado Analítico del Ejercicio del Presupuesto de Egresos
Clasificación por Objeto del Gasto (Capítulo y Concepto)


Del 1 de enero al 31 de diciembre de 2015

Concepto	Egresos Modificados		Ampliaciones/ (Reducciones)	Egresos		Pagado	Subejercicio 6 = (3 + 4)
	1	3 = (1 + 2)		4	5		
Servicios Personales	10,326,718	0	0	10,326,718	8,814,138	8,814,138	1,512,580
Remuneraciones al Personal de Carácter Permanente	7,159,907	0	0	7,159,907	6,886,320	6,886,320	471,587
Remuneraciones al Personal de Carácter Transitorio	1,318,535	0	0	1,318,535	1,119,895	1,119,895	196,670
Remuneraciones Adicionales y Especiales	1,600,881	0	0	1,600,881	980,903	980,903	618,978
Seguridad Social	2,050	0	0	2,050	2,050	2,050	0
Otras Prestaciones Sociales y Económicas	247,345	0	0	247,345	23,000	23,000	224,345
Previsiones	0	0	0	0	0	0	0
Pago de Estímulos e Servidores Públicos	0	0	0	0	0	0	0
Materiales y Suministros	4,155,383	0	0	4,155,383	3,468,505	3,198,471	686,858
Materiales de Administración, Emisión de Documentos y Artículos Oficiales	441,110	0	0	441,110	238,886	223,523	201,223
Alimentos y Utensilios	231,427	0	0	231,427	105,873	77,743	126,754
Materiales Primas y Materiales de Producción y Comercialización	11,000	0	0	11,000	1,000	1,000	10,000
Materiales y Artículos de Construcción y de Reparación	1,075,849	0	0	1,075,849	946,771	809,942	127,077
Productos Químicos, Farmacéuticos y de Laboratorio	347,675	0	0	347,675	237,745	232,873	106,931
Combustibles, Lubrificantes y Aditivos	1,531,826	0	0	1,531,826	1,508,566	1,480,266	23,260
Vestuario, Blancos, Prendas de Protección y Artículos Deportivos	108,517	0	0	108,517	69,785	69,785	18,722
Materiales y Suministros Para Seguridad	46,960	0	0	46,960	46,960	46,960	0
Herramientas, Refacciones y Accesorios Menores	361,000	0	0	361,000	290,109	227,370	70,891
Servicios Generales	10,784,246	0	0	10,784,246	10,065,843	9,984,873	718,403
Servicios Básicos	5,544,093	0	0	5,544,093	5,327,701	5,327,701	216,392
Servicios de Arrendamiento	77,637	0	0	77,637	27,940	27,940	48,697
Servicios Profesionales, Científicos, Técnicos y Otros Servicios	449,417	0	0	449,417	326,982	326,982	122,435
Servicios Financieros, Bancarios y Comerciales	80,181	0	0	80,181	30,700	30,700	29,461
Servicios de Instalación, Reparación, Mantenimiento y Conservación	556,193	0	0	556,193	449,435	445,141	106,756
Servicios de Comunicación Social y Publicidad	118,060	0	0	118,060	31,840	31,840	86,220
Servicios de Tránsito y Vialicos	873,002	0	0	873,002	850,646	850,646	22,356
Servicios Oficiales	3,029,969	0	0	3,029,969	3,020,600	2,843,824	9,369
Otros Servicios Generales	75,715	0	0	75,715	0	0	75,715
Transferencias, Asignaciones, Subsidios y Otras Ayudas	10,341,849	0	0	10,341,849	10,045,974	9,722,865	285,875
Transferencias Internas y Asignaciones al Sector Público	1,060,870	0	0	1,060,870	1,060,870	1,060,870	0
Transferencias al Resto del Sector Público	0	0	0	0	0	0	0
Subsidios y Subvenciones	0	0	0	0	0	0	0
Ayudas Sociales	9,280,979	0	0	9,280,979	8,985,104	8,681,994	285,875
Pensiones y Jubilaciones	0	0	0	0	0	0	0
Transferencias a Fideicomisos, Mandatos y Otros Análogos	0	0	0	0	0	0	0
Transferencias a la Seguridad Social	0	0	0	0	0	0	0
Donativos	0	0	0	0	0	0	0
Transferencias al Exterior	0	0	0	0	0	0	0
Bienes Muebles, Inmuebles e Intangibles	103,334	0	0	103,334	27,836	27,836	75,498
Mobiliario y Equipo de Administración	65,600	0	0	65,600	15,540	15,540	50,060
Mobiliario y Equipo Educativo y Recreativo	10,658	0	0	10,658	0	0	10,658
Equipo e Instrumental Médico y de Laboratorio	0	0	0	0	0	0	0
Vehículos y Equipo de Transporte	0	0	0	0	0	0	0
Equipo de Defensa y Seguridad	0	0	0	0	0	0	0
Maquinaria, Otros Equipos y Herramientas	7,078	0	0	7,078	7,078	7,078	0
Activos Biológicos	0	0	0	0	0	0	0
Bienes Inmuebles	0	0	0	0	0	0	0
Activos Intangibles	20,000	0	0	20,000	5,220	5,220	14,780
Inversión Pública	60,889,102	0	0	60,889,102	26,214,428	26,173,455	34,674,674
Otra Pública en Bienes de Dominio Público	60,881,102	0	0	60,881,102	26,196,428	26,145,455	34,674,674
Otra Pública en Bienes Propios	0	0	0	0	0	0	0
Proyectos Productivos y Acciones de Fomento	28,000	0	0	28,000	28,000	28,000	0

26

Cuenta Pública 2015
 MUNICIPIO DE VILLA HIDALGO
 Estado Analítico del Ejercicio del Presupuesto de Egresos
 Clasificación por Objeto del Gasto (Capítulo y Concepto)
 Del 1 de enero al 31 de diciembre de 2015

Concepto	1 Aprobado	2 Ampliaciones/ (Reducciones)	Egresos		4 Devengado	5 Pagado	6 = (3 - 4)
			3 = (1 + 2) Modificado	Subejercicio			
Inversiones Financieras y Otras Provisiones	0	0	0	0	0	0	0
Inversiones Para el Fomento de Actividades Productivas	0	0	0	0	0	0	0
Acciones y Participaciones de Capital	0	0	0	0	0	0	0
Compra de Títulos y Valores	0	0	0	0	0	0	0
Concesión de Préstamos	0	0	0	0	0	0	0
Inversiones en Fideicomisos, Mandatos y Otros Análogos	0	0	0	0	0	0	0
Otras Inversiones Financieras	0	0	0	0	0	0	0
Provisiones para Contingencias y Otras erogaciones Especiales	0	0	0	0	0	0	0
Participaciones y Aportaciones	0	0	0	0	0	0	0
Participaciones	0	0	0	0	0	0	0
Aportaciones	0	0	0	0	0	0	0
Convenios	0	0	0	0	0	0	0
Deuda Pública	12,387	0	12,387	0	0	0	12,387
Amortización de la Deuda Pública	0	0	0	0	0	0	0
Intereses de la Deuda Pública	0	0	0	0	0	0	0
Comisiones de la Deuda Pública	0	0	0	0	0	0	0
Gastos de la Deuda Pública	0	0	0	0	0	0	0
Costo por Coberturas	0	0	0	0	0	0	0
Apoyos Financieros	0	0	0	0	0	0	0
Además de Ejercicios Fiscales Anteriores (Adejas)	0	0	0	0	0	0	0
Total del Gasto	96,613,000	0	96,613,000	58,686,724	57,827,637	0	38,785,363


 ING. ROSA VIGIL TREVINO
 TESORERO MUNICIPAL
 2015 - 2018
 REGIDOR DE HACIENDA VILLA HIL


 H. AYUNTAMIENTO MUNICIPAL
 VILLAHIDALGO, S.L.P.
 2015 - 2018
 SINDICATURA


 ING. GABRIEL GUTIERREZ CORTES
 PRESIDENTE MUNICIPAL

 C. ESTEVAN ZAMARRIPA GARCIA
 SINDICO MUNICIPAL


 H. AYUNTAMIENTO MUNICIPAL
 VILLAHIDALGO, S.L.P.
 2015 - 2018
 PRESIDENCIA

Cuenta Pública 2015
MUNICIPIO DE VILLA HIDALGO
Estado Analítico del Ejercicio del Presupuesto de Egresos
Clasificación Funcional (Finalidad y Función)
Del 1 de enero al 31 de diciembre de 2015

Concepto	Egresos				Subejercicio
	Aprobado 1	Ampliaciones/ (Reducciones) 2	Devengado 4	Pagado 5	
	3 = (1 + 2)				
Gobierno	22,620,953	0	19,720,131	19,373,126	2,900,822
Legislación	0	0	0	0	0
Justicia	0	0	0	0	0
Coordinación de la Política de Gobierno	800,191	0	495,516	495,516	304,675
Relaciones Exteriores	0	0	0	0	0
Asuntos Financieros y Hacendarios	20,575,970	0	18,082,369	17,741,158	2,493,801
Seguridad Nacional	0	0	0	0	0
Asuntos de Orden Público y de Seguridad Interior	1,108,534	0	1,104,034	1,098,240	4,500
Otros Servicios Generales	136,258	0	38,212	38,212	98,046
Desarrollo Social	73,959,659	0	38,911,373	38,544,291	35,048,286
Protección Ambiental	1,817,256	0	1,670,284	1,670,284	146,971
Vivienda y Servicios a la Comunidad	59,572,581	0	25,047,272	25,008,298	34,525,310
Salud	2,539,285	0	2,484,826	2,254,085	44,469
Recreación, Cultura y Otras Manifestaciones Sociales	1,080,057	0	1,080,057	1,080,057	0
Educación	2,939,523	0	2,730,384	2,724,986	209,139
Protección Social	5,310,988	0	5,277,258	5,223,728	33,730
Otros Asuntos Sociales	699,958	0	811,292	564,853	88,666
Desarrollo Económico	20,000	0	5,220	5,220	14,780
Asuntos Económicos, Comerciales y Laborales en General	0	0	0	0	0
Agricultura, Silvicultura, Pesca y Caza	0	0	0	0	0
Combustibles y Energía	0	0	0	0	0
Minería, Manufacturas y Construcción	0	0	0	0	0
Transporte	0	0	0	0	0
Comunicaciones	0	0	0	0	0
Turismo	0	0	0	0	0
Ciencia, Tecnología e Innovación	20,000	0	5,220	5,220	14,780
Otras Industrias y Otros Asuntos Económicos	0	0	0	0	0
Otras no Clasificadas en Funciones Anteriores	12,387	0	0	0	12,387
Transacciones de la Deuda Pública / Costo Financiero de la Deuda	0	0	0	0	0
Transferencias, Participaciones, Asignaciones entre Diferentes Niveles y Órganos de Gobierno	0	0	0	0	0
Sanearamiento del Sistema Financiero	0	0	0	0	0
Servicios de Servicios Fiscales	12,387	0	0	0	12,387
Total Egresos	96,613,000	0	67,922,637	67,922,637	28,690,363



 ING. ISMAEL HERNANDEZ MEDINA
 TESORERO MUNICIPAL



 ROSA VIGIL TREVIÑO
 REGIDOR DE HACIENDA




 ING. GABRIEL GUTIERREZ CORTES
 PRESIDENTE MUNICIPAL



 C. ESTEVAN MARRIPIA GARCIA
 SINDICO MUNICIPAL

Cuenta Pública 2015
MUNICIPIO DE VILLA HIDALGO
Gasto por Categoría Programática
Del 1 de enero al 31 de diciembre de 2015

Concepto	Aprobado		Ampliaciones/ (Reducciones)		Egresos Modificados		Devengado	Pagado	Subejercicio
	1	2	3 = (1 + 2)	4	5	6 = (3 + 4)			
Programas	96,600,613	0	96,600,613	58,810,920	58,096,833	37,789,893			
Subsidios. Sector Social y Privado o Entidades Federativas y Municipios	0	0	0	0	0	0			
Sujetos a Reglas de Operación	0	0	0	0	0	0			
Otros Subsidios	0	0	0	0	0	0			
Desempeño de las Funciones	96,600,613	0	96,600,613	58,810,920	58,096,833	37,789,893			
Prestación de Servicios Públicos	96,600,613	0	96,600,613	58,810,920	58,096,833	37,789,893			
Provisión de Bienes Públicos	0	0	0	0	0	0			
Planación, seguimiento y evaluación de políticas públicas	0	0	0	0	0	0			
Promoción y fomento	0	0	0	0	0	0			
Regulación y supervisión	0	0	0	0	0	0			
Funciones de las Fuerzas Armadas (Únicamente Gobierno Federal)	0	0	0	0	0	0			
Específicos	0	0	0	0	0	0			
Proyectos de Inversión	0	0	0	0	0	0			
Administrativos y de Apoyo	0	0	0	0	0	0			
Apoyo al proceso presupuestario y para mejorar la eficiencia institucional	0	0	0	0	0	0			
Operaciones a la función pública y al mejoramiento de la gestión	0	0	0	0	0	0			
Operaciones ajenas	0	0	0	0	0	0			
Compromisos	0	0	0	0	0	0			
Obligaciones de cumplimiento de resolución jurisdiccional	0	0	0	0	0	0			
Desastres Naturales	0	0	0	0	0	0			
Pensiones y jubilaciones	0	0	0	0	0	0			
Aportaciones a la seguridad social	0	0	0	0	0	0			
Aportaciones a fondos de estabilización	0	0	0	0	0	0			
Aportaciones a fondos de inversión y reestructura de pensiones	0	0	0	0	0	0			
Programas de Gasto Federalizado (Gobierno Federal)	0	0	0	0	0	0			
Gasto Federalizado	0	0	0	0	0	0			
Participaciones a entidades federativas y municipios	0	0	0	0	0	0			
Costo financiero, deuda o apoyos a deudores y ahorradores de la banca	0	0	0	0	0	0			
Adeudos de ejercicios fiscales anteriores	12,387	0	12,387	0	0	0			
Total del Gasto	96,613,000	0	96,613,000	58,810,920	58,096,833	37,802,080			



Rosa Vigil Treviño
REGIDOR DE HACIENDA
 C. ROSA VIGIL TREVINO



ING. GABRIEL GUTIERREZ ZORTES
PRESIDENTE MUNICIPAL
 C. ESTEVAN ZAMARRIPA GARCIA
SINDICO MUNICIPAL



[Signature]
PRESIDENCIA
 VILLA HIDALGO, S.L.P.

**OTRA
INFORMACIÓN
PRESUPUESTARIA**

Estado del Ejercicio del Presupuesto de Egresos por Unidad Responsable, Programa, Actividad y Partida Genérica

SIN RAMO O DEPENDENCIA AL 31/dic/2015

Ejercicio del Presupuesto

Unidad Responsable, Programa, Actividad y Partida Genérica

ÍTES	Presupuesto de Egresos Aprobado	Ampliac./Redu.	Presupuesto Vigente	Presupuesto Disponible para Comprometer	Comprometido Devengado	Presupuesto No Devengado	Presupuesto Sin Devengar	Ejercido	Pagado	Cuentas por Pagar (Deuda)
P100	36,013,000.00	0.00	36,013,000.00	33,206,654.06	32,996,211.08	310,442.98	3,016,788.92	32,971,555.06	32,331,391.24	664,319.84
ADMINISTRACION	29,741,468.03	0.00	29,741,468.03	27,073,859.79	26,916,214.67	159,645.12	2,825,253.36	26,893,310.65	26,575,004.06	341,210.61
A001	20,057,549.76	0.00	20,057,549.76	17,859,374.10	17,804,153.97	55,220.13	2,253,395.79	17,781,249.95	17,463,943.36	341,210.61
DIETAS	664,708.00	0.00	664,708.00	564,984.80	564,984.80	-0.00	99,723.20	564,984.80	564,984.80	0.00
111	4,762,115.19	0.00	4,762,115.19	4,732,234.89	4,732,234.89	-0.00	29,880.30	4,732,234.89	4,732,234.89	0.00
121	88,000.00	0.00	88,000.00	88,000.00	88,000.00	0.00	88,000.00	88,000.00	88,000.00	0.00
122	1,017,457.00	0.00	1,017,457.00	977,864.60	977,864.60	0.00	39,592.40	977,864.60	977,864.60	0.00
132	1,147,337.00	0.00	1,147,337.00	683,505.85	683,505.85	0.00	463,831.15	683,505.85	683,505.85	0.00
133	331,100.00	0.00	331,100.00	175,253.00	175,253.00	0.00	155,847.00	175,253.00	175,253.00	0.00
152	234,345.00	0.00	234,345.00	10,000.00	10,000.00	0.00	224,345.00	10,000.00	10,000.00	0.00
211	198,914.00	0.00	198,914.00	142,331.52	142,331.52	206.50	56,582.48	142,331.52	131,200.52	11,131.00
212	47,200.00	0.00	47,200.00	23,337.29	23,337.29	0.00	23,862.71	23,337.29	21,446.49	1,890.80
214	61,828.01	0.00	61,828.01	43,248.78	42,175.01	3,073.77	19,653.00	42,175.01	42,175.01	0.00
215	18,000.00	0.00	18,000.00	18,000.00	18,000.00	0.00	18,000.00	18,000.00	18,000.00	0.00
216	44,300.00	0.00	44,300.00	10,179.08	10,179.08	0.00	34,120.92	10,179.08	6,837.08	3,342.00
217	18,000.00	0.00	18,000.00	18,000.00	18,000.00	0.00	18,000.00	18,000.00	18,000.00	0.00
218	45,000.00	0.00	45,000.00	16,800.00	16,800.00	0.00	28,200.00	16,800.00	16,800.00	0.00
221	228,991.60	0.00	228,991.60	103,914.47	103,237.96	676.51	125,753.64	103,237.96	75,308.12	27,929.84
235	11,000.00	0.00	11,000.00	1,000.00	1,000.00	0.00	10,000.00	1,000.00	1,000.00	0.00
242	90,300.00	0.00	90,300.00	88,314.08	88,314.08	-0.00	1,985.92	88,314.08	41,470.60	46,843.48
243	25,000.00	0.00	25,000.00	25,000.00	25,000.00	0.00	25,000.00	25,000.00	25,000.00	0.00
246	300,049.24	0.00	300,049.24	298,259.24	298,259.24	0.00	1,790.00	298,259.24	297,261.74	997.50
247	85,000.00	0.00	85,000.00	74,391.00	74,391.00	0.00	10,609.00	74,391.00	65,100.00	9,291.00
248	19,450.00	0.00	19,450.00	15,137.00	15,137.00	0.00	4,313.00	15,137.00	244.00	14,893.00
249	165,870.10	0.00	165,870.10	154,594.14	147,681.14	6,913.00	18,188.96	147,681.14	80,876.91	66,804.23
251	33,000.00	0.00	33,000.00	32,364.00	32,364.00	0.00	636.00	32,364.00	27,492.00	4,872.00
253	305,506.36	0.00	305,506.36	198,632.84	198,632.84	0.00	106,873.52	198,632.84	198,632.84	-0.00
261	1,195,374.68	0.00	1,195,374.68	1,195,374.68	1,195,374.68	-0.00	2,669.00	1,192,705.66	1,178,905.66	13,800.02
271	18,517.00	0.00	18,517.00	18,517.00	18,517.00	0.00	18,517.00	18,517.00	18,517.00	0.00
273	90,000.00	0.00	90,000.00	89,794.80	89,794.80	0.00	205.20	89,794.80	89,794.80	0.00
291	61,000.00	0.00	61,000.00	55,193.24	55,193.24	0.00	5,806.76	55,193.24	38,092.24	17,101.00
292	77,000.00	0.00	77,000.00	72,677.52	72,677.52	-0.00	4,322.48	72,677.52	72,677.52	0.00
296	143,000.00	0.00	143,000.00	131,220.18	131,220.18	0.00	11,779.82	131,220.18	85,581.44	45,638.74
298	80,000.00	0.00	80,000.00	60,280.00	60,280.00	0.00	60,280.00	19,720.00	19,720.00	0.00
311	3,613,337.30	0.00	3,613,337.30	3,613,337.30	3,613,337.30	0.00	3,613,337.30	3,613,337.30	3,613,337.30	0.00
314	61,000.00	0.00	61,000.00	42,579.00	42,579.00	0.00	18,421.00	42,579.00	42,579.00	0.00
315	17,500.00	0.00	17,500.00	1,500.00	1,500.00	0.00	16,000.00	1,500.00	1,500.00	0.00
317	24,000.00	0.00	24,000.00	24,000.00	24,000.00	0.00	24,000.00	24,000.00	24,000.00	0.00
318	3,300.00	0.00	3,300.00	3,300.00	3,300.00	0.00	3,300.00	3,300.00	3,300.00	0.00
322	34,000.00	0.00	34,000.00	23,300.00	23,300.00	0.00	10,700.00	23,300.00	23,300.00	0.00
325	27,137.27	0.00	27,137.27	4,640.00	4,640.00	0.00	22,497.27	4,640.00	4,640.00	0.00
326	16,500.00	0.00	16,500.00	16,500.00	16,500.00	0.00	16,500.00	16,500.00	16,500.00	0.00

331	SERVICIOS LEGALES, DE CONTABILIDAD, AUDITORÍA Y RE	300,000.00	0.00	300,000.00	201,565.27	98,434.73	177,565.27	24,000.00	122,434.73	177,565.27	177,565.27	0.00
333	SERVICIOS DE CONSULTORÍA ADMINISTRATIVA, PROCESOS,	8,476.78	0.00	8,476.78	8,476.78	0.00	8,476.78	0.00	8,476.78	8,476.78	8,476.78	0.00
341	SERVICIOS FINANCIEROS Y BANCARIOS	54,660.70	0.00	54,660.70	30,622.83	24,037.87	30,622.83	0.00	24,037.87	30,622.83	30,622.83	0.00
347	FLETES Y MANIOBRAS	5,500.00	0.00	5,500.00	5,500.00	0.00	5,500.00	0.00	5,500.00	5,500.00	5,500.00	0.00
351	CONSERVACION Y MANTENIMIENTO MENOR DE INMUEBLES	78,700.00	0.00	78,700.00	41,715.00	36,985.00	41,715.00	0.00	36,985.00	41,715.00	41,715.00	0.00
353	INSTALACION, REPARACION Y MANTENIMIENTO DE EQUIPO	51,000.00	0.00	51,000.00	8,000.00	43,000.00	8,000.00	0.00	43,000.00	8,000.00	8,000.00	0.00
355	REPARACION Y MANTENIMIENTO DE EQUIPO DE TRANSPORTE	256,538.74	0.00	256,538.74	256,538.74	84.07	244,573.32	11,881.35	11,965.42	244,573.32	244,573.32	0.00
361	DIFFUSION POR RADIO, TELEVISION Y OTROS MEDIOS DE M	59,873.52	0.00	59,873.52	13,840.00	46,033.52	13,840.00	0.00	46,033.52	13,840.00	13,840.00	0.00
363	SERVICIOS DE CREATIVIDAD, PREPRODUCCION Y PRODUCTI	27,946.50	0.00	27,946.50	27,946.50	0.00	27,946.50	0.00	27,946.50	27,946.50	27,946.50	0.00
364	SERVICIOS DE REVELADO DE FOTOGRAFÍAS	10,400.00	0.00	10,400.00	4,160.00	6,240.00	4,160.00	0.00	6,240.00	4,160.00	4,160.00	0.00
366	SERVICIO DE CREACION Y DIFUSION DE CONTENIDO EXCLU	6,000.00	0.00	6,000.00	6,000.00	0.00	6,000.00	0.00	6,000.00	6,000.00	6,000.00	0.00
374	AUTOTRANSPORTE	15,081.00	0.00	15,081.00	15,081.00	0.00	15,081.00	0.00	15,081.00	15,081.00	15,081.00	0.00
375	VIATICOS EN EL PAIS	718,988.35	0.00	718,988.35	715,687.40	3,300.95	715,687.40	0.00	3,300.95	715,687.40	715,687.40	0.00
381	GASTOS DE ORDEN SOCIAL Y CULTURAL	116,900.00	0.00	116,900.00	113,331.00	3,569.00	113,331.00	0.00	3,569.00	113,331.00	113,331.00	0.00
382	GASTOS DE ORDEN SOCIAL Y CULTURAL	807,862.50	0.00	807,862.50	807,862.50	-0.00	802,062.50	5,800.00	5,800.00	779,158.50	725,386.50	76,676.00
384	EXPOSICIONES	2,059,768.85	0.00	2,059,768.85	2,059,768.85	0.00	2,059,768.85	0.00	0.00	2,059,768.85	2,059,768.85	0.00
391	SERVICIOS FUNERARIOS Y DE CEMENTERIOS	14,000.00	0.00	14,000.00	14,000.00	0.00	14,000.00	0.00	14,000.00	14,000.00	14,000.00	0.00
392	IMPUESTOS Y DERECHOS	61,715.07	0.00	61,715.07	61,715.07	0.00	61,715.07	0.00	61,715.07	61,715.07	61,715.07	0.00
A002	PRESIDENCIA	800,190.99	0.00	800,190.99	495,515.73	304,675.26	495,515.73	0.00	304,675.26	495,515.73	495,515.73	-0.00
111	DIETAS	643,591.99	0.00	643,591.99	349,674.58	293,917.41	349,674.58	0.00	293,917.41	349,674.58	349,674.58	-0.00
253	MEDICINAS Y PRODUCTOS FARMACÉUTICOS	9,169.00	0.00	9,169.00	6,748.00	2,421.00	6,748.00	0.00	2,421.00	6,748.00	6,748.00	0.00
315	TELEFONÍA CELULAR	7,700.00	0.00	7,700.00	7,700.00	0.00	7,700.00	0.00	7,700.00	7,700.00	7,700.00	0.00
315	REPARACION Y MANTENIMIENTO DE EQUIPO DE TRANSPORTE	29,700.00	0.00	29,700.00	29,453.56	246.44	29,453.56	0.00	246.44	29,453.56	29,453.56	0.00
375	VIATICOS EN EL PAIS	110,030.00	0.00	110,030.00	109,639.59	390.41	109,639.59	0.00	390.41	109,639.59	109,639.59	0.00
A003	TRANSPARENCIA	60,000.00	0.00	60,000.00	22,672.41	37,327.59	22,672.41	0.00	37,327.59	22,672.41	22,672.41	0.00
113	SUELDOS BASE AL PERSONAL PERMANENTE	17,600.00	0.00	17,600.00	17,600.00	0.00	17,600.00	0.00	17,600.00	17,600.00	17,600.00	0.00
A004	ADQUISICION MUEBLES DE OFICINA Y ESTANTERIA	17,600.00	0.00	17,600.00	17,600.00	0.00	17,600.00	0.00	17,600.00	17,600.00	17,600.00	0.00
511	MUEBLES DE OFICINA Y ESTANTERIA	17,600.00	0.00	17,600.00	17,600.00	0.00	17,600.00	0.00	17,600.00	17,600.00	17,600.00	0.00
A005	ADQUISICION COMPRA EQUIPO DE COMPUTO Y TEC DE LA INFORMACIO	48,000.00	0.00	48,000.00	15,540.00	32,460.00	15,540.00	0.00	32,460.00	15,540.00	15,540.00	0.00
515	EQUIPO DE COMPUTO Y DE TECNOLOGÍAS DE LA INFORMACI	48,000.00	0.00	48,000.00	15,540.00	32,460.00	15,540.00	0.00	32,460.00	15,540.00	15,540.00	0.00
A006	ADQUISICION OTRO INMOBILIARIO Y EQUIPO EDUCACIONAL	10,658.42	0.00	10,658.42	10,658.42	0.00	10,658.42	0.00	10,658.42	10,658.42	10,658.42	0.00
529	OTRO MOBILIARIO Y EQUIPO EDUCACIONAL Y RECREATIVO	10,658.42	0.00	10,658.42	10,658.42	0.00	10,658.42	0.00	10,658.42	10,658.42	10,658.42	0.00
A007	ADQUISICION AUTOMOVILES Y CAMIONES	0.01	0.00	0.01	0.01	0.00	0.01	0.00	0.01	0.01	0.01	0.00
541	AUTOMOVILES Y CAMIONES	0.01	0.00	0.01	0.01	0.00	0.01	0.00	0.01	0.01	0.01	0.00
A008	ADQUISICION COMPRA DE SOFTWARE	20,000.00	0.00	20,000.00	5,220.00	14,780.00	5,220.00	0.00	14,780.00	5,220.00	5,220.00	0.00
591	SOFTWARE	20,000.00	0.00	20,000.00	5,220.00	14,780.00	5,220.00	0.00	14,780.00	5,220.00	5,220.00	0.00
A009	REHABILITACION ELECTRICA DEL POZO DE AGUA POTABLE LA TINAJUI	122,229.49	0.00	122,229.49	122,229.49	0.00	122,229.49	0.00	122,229.49	122,229.49	122,229.49	0.00
613	CONSTRUCCION DE OBRAS PARA EL ABASTECIMIENTO DE AG	122,229.49	0.00	122,229.49	122,229.49	0.00	122,229.49	0.00	122,229.49	122,229.49	122,229.49	0.00
A010	AMPLIACION DE RED ELECTRICA EN CALLE LOMAS (PEOTILLOS)	325,651.97	0.00	325,651.97	325,651.97	-0.00	325,651.97	0.00	0.00	325,651.97	325,651.97	0.00
613	CONSTRUCCION DE OBRAS PARA EL ABASTECIMIENTO DE AG	325,651.97	0.00	325,651.97	325,651.97	-0.00	325,651.97	0.00	0.00	325,651.97	325,651.97	0.00
A011	INSTALACION EN BAJA TENSION CALLE 7 COLONIA MAGISTERIAL (CAB	206,920.27	0.00	206,920.27	206,920.27	-0.00	206,920.27	0.00	0.00	206,920.27	206,920.27	0.00
613	CONSTRUCCION DE OBRAS PARA EL ABASTECIMIENTO DE AG	206,920.27	0.00	206,920.27	206,920.27	-0.00	206,920.27	0.00	0.00	206,920.27	206,920.27	0.00
A012	INSTALACION DE LINEA AREA PARA TRANSFORMADOR DE 10KVA (SAN	344,511.41	0.00	344,511.41	344,511.41	0.00	344,511.41	0.00	0.00	344,511.41	344,511.41	0.00
613	CONSTRUCCION DE OBRAS PARA EL ABASTECIMIENTO DE AG	344,511.41	0.00	344,511.41	344,511.41	0.00	344,511.41	0.00	0.00	344,511.41	344,511.41	0.00
A013	INSTALACION DE RED ELECTRICA (VENADITOS)	282,923.95	0.00	282,923.95	282,923.94	0.01	282,923.94	0.00	0.01	282,923.94	282,923.94	0.00
613	CONSTRUCCION DE OBRAS PARA EL ABASTECIMIENTO DE AG	282,923.95	0.00	282,923.95	282,923.94	0.01	282,923.94	0.00	0.01	282,923.94	282,923.94	0.00
A014	PAVIMENTACION CARPETA ASFALTICA TANQUE LA LUNA-CORCOVADJ	986,749.71	0.00	986,749.71	986,749.71	-0.00	986,749.71	0.00	-0.00	986,749.71	986,749.71	0.00
613	CONSTRUCCION DE OBRAS PARA EL ABASTECIMIENTO DE AG	986,749.71	0.00	986,749.71	986,749.71	-0.00	986,749.71	0.00	-0.00	986,749.71	986,749.71	0.00
A015	PAVIMENTACION DE CARPETA ASFALTICA, CALLE NICOLAS ZAPATA	817,880.09	0.00	817,880.09	817,880.09	0.00	817,880.09	42,871.16	42,871.16	775,008.93	775,008.93	0.00
613	CONSTRUCCION DE OBRAS PARA EL ABASTECIMIENTO DE AG	817,880.09	0.00	817,880.09	817,880.09	0.00	775,008.93	42,871.16	42,871.16	775,008.93	775,008.93	0.00
A016	AYUDAS SOCIALES A PERSONAS	476,850.00	0.00	476,850.00	476,850.00	0.00	476,850.00	0.00	0.00	476,850.00	476,850.00	0.00
441	AYUDAS SOCIALES A PERSONAS	476,850.00	0.00	476,850.00	476,850.00	0.00	476,850.00	0.00	0.00	476,850.00	476,850.00	0.00
A017	APOYO BLOCKS COMUNIDADES ZONA NORTE	495,000.00	0.00	495,000.00	495,000.00	0.00	495,000.00	0.00	0.00	495,000.00	495,000.00	0.00
441	AYUDAS SOCIALES A PERSONAS	495,000.00	0.00	495,000.00	495,000.00	0.00	495,000.00	0.00	0.00	495,000.00	495,000.00	0.00
A018	OBRAS PROYECTOS FUTUROS RAMO 28	49,931.29	0.00	49,931.29	49,931.29	0.00	49,931.29	0.00	49,931.29	49,931.29	49,931.29	0.00
613	CONSTRUCCION DE OBRAS PARA EL ABASTECIMIENTO DE AG	49,931.29	0.00	49,931.29	49,931.29	0.00	49,931.29	0.00	49,931.29	49,931.29	49,931.29	0.00
A019	AYUDAS SOCIALES A PERSONAS	349,800.00	0.00	349,800.00	349,800.00	0.00	349,800.00	0.00	0.00	349,800.00	349,800.00	0.00
441	AYUDAS SOCIALES A PERSONAS	349,800.00	0.00	349,800.00	349,800.00	0.00	349,800.00	0.00	0.00	349,800.00	349,800.00	0.00
A020	CONSTRUCCION CANCHA FUTBOL 7 EN UNIDAD DEB CABECERA MPAL	972,086.05	0.00	972,086.05	972,086.05	0.00	972,086.05	0.00	0.00	972,086.05	972,086.05	0.00
612	EDIFICACION NO HABITACIONAL	972,086.05	0.00	972,086.05	972,086.05	0.00	972,086.05	0.00	0.00	972,086.05	972,086.05	0.00

27

A021	PAVIMENTACION DE CONCRETO ASFALTICO DEL CAMINO A LA LOMITA	1,100,000.00	0.00	1,100,000.00	0.00	1,100,000.00	0.00	1,100,000.00	1,100,000.00	0.00	0.00
614	DIVISION DE TERRENOS Y CONSTRUCCION DE OBRAS DE UR	1,100,000.00	0.00	1,100,000.00	0.00	1,100,000.00	0.00	1,100,000.00	1,100,000.00	0.00	0.00
A022	INSTALACION DE LINEA AEREA CON TRANSFORMADOR 10KVA (RINCON	336,035.50	0.00	336,035.50	336,035.50	0.00	274,481.67	61,553.83	274,481.67	274,481.67	0.00
613	CONSTRUCCION DE DIBRAS PARA EL ABASTECIMIENTO DE AG	336,035.50	0.00	336,035.50	336,035.50	0.00	274,481.67	61,553.83	274,481.67	274,481.67	0.00
A023	PAVIMENTACION DE CONCRETO ASFALTICO CALLE HIDALGO (20 DE NC	800,028.80	0.00	800,028.80	800,028.80	0.00	800,028.80	0.00	800,028.80	800,028.80	0.00
613	CONSTRUCCION DE OBRAS PARA EL ABASTECIMIENTO DE AG	800,028.80	0.00	800,028.80	800,028.80	0.00	800,028.80	0.00	800,028.80	800,028.80	0.00
S001	APORTACION SISTEMA MUNICIPAL DIF	1,060,870.32	0.00	1,060,870.32	1,060,870.32	0.00	1,060,870.32	0.00	1,060,870.32	1,060,870.32	0.00
413	TRANSPARENCIAS INTERNAS OTORGADAS A ENTIDADES PARA	1,060,870.32	0.00	1,060,870.32	1,060,870.32	0.00	1,060,870.32	0.00	1,060,870.32	1,060,870.32	0.00
P101	AYUDA SOCIALES	6,259,144.65	0.00	6,259,144.65	6,119,495.87	139,648.78	6,068,698.01	50,797.86	190,446.64	6,066,946.01	5,745,588.78
S002	ATENCION MEDICA SALUD A LA PERSONA	2,118,783.94	0.00	2,118,783.94	2,118,783.94	0.00	2,085,028.08	33,755.86	33,755.86	2,083,272.08	1,847,282.63
441	AYUDAS SOCIALES A PERSONAS	2,118,783.94	0.00	2,118,783.94	2,118,783.94	0.00	2,085,028.08	33,755.86	33,755.86	2,083,272.08	1,847,282.63
S003	DESPENSAS DESAYUNOS	429,020.14	0.00	429,020.14	419,224.14	9,796.00	418,662.14	362.00	10,358.00	418,662.14	392,618.76
441	AYUDAS SOCIALES A PERSONAS	429,020.14	0.00	429,020.14	419,224.14	9,796.00	418,662.14	362.00	10,358.00	418,662.14	392,618.76
S004	AYUDA A GRUPOS VULNERABLES	1,655,112.21	0.00	1,655,112.21	1,655,035.26	76.95	1,655,035.26	0.00	76.95	1,655,035.26	1,655,035.26
441	AYUDAS SOCIALES A PERSONAS	1,655,112.21	0.00	1,655,112.21	1,655,035.26	76.95	1,655,035.26	0.00	76.95	1,655,035.26	1,655,035.26
S005	AYUDA EN ASISTENCIA SOCIAL	846,817.75	0.00	846,817.75	840,995.75	5,822.00	832,117.75	8,778.00	14,700.00	832,117.75	804,630.75
441	AYUDAS SOCIALES A PERSONAS	846,817.75	0.00	846,817.75	840,995.75	5,822.00	832,117.75	8,778.00	14,700.00	832,117.75	804,630.75
S006	AYUDAS EN OTROS ASUNTOS SOCIALES	558,584.08	0.00	558,584.08	557,364.08	1,220.00	549,666.08	7,698.00	8,918.00	549,666.08	523,226.68
441	AYUDAS SOCIALES A PERSONAS	558,584.08	0.00	558,584.08	557,364.08	1,220.00	549,666.08	7,698.00	8,918.00	549,666.08	523,226.68
S007	AYUDA EDUCACION BASICA	150,000.00	0.00	150,000.00	144,440.00	5,560.00	144,440.00	0.00	5,560.00	144,440.00	144,440.00
443	AYUDAS SOCIALES A INSTITUCIONES DE ENSEANZA	150,000.00	0.00	150,000.00	144,440.00	5,560.00	144,440.00	0.00	5,560.00	144,440.00	144,440.00
S008	AYUDA EDUCACION MEDIA	75,111.00	0.00	75,111.00	54,489.20	20,621.80	54,489.20	0.00	20,621.80	54,489.20	50,081.20
443	AYUDAS SOCIALES A INSTITUCIONES DE ENSEANZA	75,111.00	0.00	75,111.00	54,489.20	20,621.80	54,489.20	0.00	20,621.80	54,489.20	50,081.20
S009	AYUDA EDUCACION SUPERIOR	63,141.20	0.00	63,141.20	52,500.00	10,641.20	52,500.00	0.00	10,641.20	52,500.00	52,500.00
443	AYUDAS SOCIALES A INSTITUCIONES DE ENSEANZA	63,141.20	0.00	63,141.20	52,500.00	10,641.20	52,500.00	0.00	10,641.20	52,500.00	52,500.00
S010	AYUDA OTROS SERVICIOS EDUCATIVOS	221,200.00	0.00	221,200.00	215,137.50	6,062.50	215,137.50	0.00	6,062.50	215,137.50	214,147.50
443	AYUDAS SOCIALES A INSTITUCIONES DE ENSEANZA	221,200.00	0.00	221,200.00	215,137.50	6,062.50	215,137.50	0.00	6,062.50	215,137.50	214,147.50
S011	AYUDAS SOCIALES A INSTITUCIONES SIN FINES DE LUCRO	55,000.00	0.00	55,000.00	33,900.00	21,100.00	33,900.00	0.00	21,100.00	33,900.00	21,100.00
445	AYUDAS SOCIALES A INSTITUCIONES SIN FINES DE LUCRO	55,000.00	0.00	55,000.00	33,900.00	21,100.00	33,900.00	0.00	21,100.00	33,900.00	21,100.00
S012	AYUDAS SOCIALES A ENTIDADES DE INTERES PUBLICO	86,374.33	0.00	86,374.33	40,526.00	45,848.33	40,526.00	0.00	45,848.33	40,526.00	40,526.00
447	AYUDAS SOCIALES A ENTIDADES DE INTERES PUBLICO	86,374.33	0.00	86,374.33	40,526.00	45,848.33	40,526.00	0.00	45,848.33	40,526.00	40,526.00
P103	ADEFAS	12,387.32	0.00	12,387.32	0.00	12,387.32	0.00	0.00	12,387.32	0.00	0.00
D001	PAGO DE ADEFAS	12,387.32	0.00	12,387.32	0.00	12,387.32	0.00	0.00	12,387.32	0.00	0.00
991	ADEFAS	12,387.32	0.00	12,387.32	0.00	12,387.32	0.00	0.00	12,387.32	0.00	0.00
P105	FORTALECIMIENTO	0.00	0.00	0.00	11,298.40	-11,298.40	11,298.40	0.00	-11,298.40	11,298.40	11,298.40
FG01	GASTOS INDIRECTOS RAMO 33 FORTALECIMIENTO	0.00	0.00	0.00	11,298.40	-11,298.40	11,298.40	0.00	-11,298.40	11,298.40	11,298.40
Z96	REFACCIONES Y ACCESORIOS MENORES DE EQUIPO DE TRAN	0.00	0.00	0.00	11,298.40	-11,298.40	11,298.40	0.00	-11,298.40	11,298.40	11,298.40
2F15	INFRAESTRUCTURA	11,719,839.70	0.00	11,719,839.70	8,333,973.77	3,385,865.93	8,333,973.77	28,848.83	5,385,865.93	8,333,973.77	6,735,281.89
P104	INFRAESTRUCTURA	11,370,000.00	0.00	11,370,000.00	7,858,559.93	3,511,240.07	7,829,911.10	28,848.83	3,540,088.99	7,829,911.10	6,387,837.34
FL05	INSTALACION DE RED DE DISTRIBUCION AEREA EN CALLE JUAREZ	338,811.64	0.00	338,811.64	338,811.64	0.00	338,811.64	0.00	0.00	338,811.64	338,811.64
613	CONSTRUCCION DE OBRAS PARA EL ABASTECIMIENTO DE AG	338,811.64	0.00	338,811.64	338,811.64	0.00	338,811.64	0.00	0.00	338,811.64	338,811.64
999	OBRAS INFRA PROYECTOS A FUTURO	3,360,649.17	0.00	3,360,649.17	0.00	3,360,649.17	0.00	0.00	3,360,649.17	0.00	0.00
613	CONSTRUCCION DE OBRAS PARA EL ABASTECIMIENTO DE AG	134,601.96	0.00	134,601.96	0.00	134,601.96	0.00	0.00	134,601.96	0.00	0.00
614	CONVISION DE TERRENOS Y CONSTRUCCION DE OBRAS DE UR	3,226,047.21	0.00	3,226,047.21	0.00	3,226,047.21	0.00	0.00	3,226,047.21	0.00	0.00
IA01	EQUIPAMIENTO PARA POZO DE AGUA POTABLE CON PANEL SOLAR (LJ)	314,031.72	0.00	314,031.72	314,031.72	0.00	314,031.72	0.00	0.00	314,031.72	314,031.72
613	CONSTRUCCION DE OBRAS PARA EL ABASTECIMIENTO DE AG	314,031.72	0.00	314,031.72	314,031.72	0.00	314,031.72	0.00	0.00	314,031.72	314,031.72
IA02	SUMINISTRO E INSTALACION JUEGO APARTARAYOS PARA POZO AGUA	22,915.45	0.00	22,915.45	22,915.45	0.00	22,915.45	0.00	0.00	22,915.45	22,915.45
613	CONSTRUCCION DE OBRAS PARA EL ABASTECIMIENTO DE AG	22,915.45	0.00	22,915.45	22,915.45	0.00	22,915.45	0.00	0.00	22,915.45	22,915.45
IA03	SUM E INST ARRANCADOS, JUEGO APARTARAYOS, PUENTES EN POZO A	62,032.50	0.00	62,032.50	62,032.50	0.00	62,032.50	0.00	0.00	62,032.50	62,032.50
613	CONSTRUCCION DE OBRAS PARA EL ABASTECIMIENTO DE AG	62,032.50	0.00	62,032.50	62,032.50	0.00	62,032.50	0.00	0.00	62,032.50	62,032.50
IA04	MANTENIMIENTO DE POZOS Y LINEAS DE CONDUCCION (VILLA HGO)	163,774.12	0.00	163,774.12	7,076.00	156,698.12	7,076.00	0.00	156,698.12	7,076.00	163,774.12
569	OTROS EQUIPOS	7,076.00	0.00	7,076.00	7,076.00	0.00	7,076.00	0.00	0.00	7,076.00	7,076.00
613	CONSTRUCCION DE OBRAS PARA EL ABASTECIMIENTO DE AG	156,698.12	0.00	156,698.12	0.00	156,698.12	0.00	0.00	156,698.12	0.00	156,698.12
IA05	CONSTRUCCION DE RED DE DRENAJE SANITARIO ZDA ETAPA (CORCOV)	1,008,882.28	0.00	1,008,882.28	1,413,066.92	-404,184.64	1,413,066.92	0.00	-404,184.64	1,413,066.92	500,000.00
613	CONSTRUCCION DE OBRAS PARA EL ABASTECIMIENTO DE AG	1,008,882.28	0.00	1,008,882.28	1,413,066.92	-404,184.64	1,413,066.92	0.00	-404,184.64	1,413,066.92	500,000.00

26

IA06	CONSTRUCCION DE RED DE DRENAJE SANITARIO 2DA ETAPA (PEOTILLO)	975,391.04	0.00	975,391.04	1,185,704.96	-210,313.92	1,185,704.96	0.00	-210,313.92	1,185,704.96	500,000.00	685,704.96
613	CONSTRUCCION DE OBRAS PARA EL ABASTECIMIENTO DE AG	975,391.04	0.00	975,391.04	1,185,704.96	-210,313.92	1,185,704.96	0.00	-210,313.92	1,185,704.96	500,000.00	685,704.96
IA07	CONSTRUCCION DE TANQUE DE ALMACENAMIENTO DE MAMPOSTERIA	475,828.01	0.00	475,828.01	475,828.01	0.00	475,828.01	0.00	0.00	475,828.01	475,828.01	0.00
613	CONSTRUCCION DE OBRAS PARA EL ABASTECIMIENTO DE AG	475,828.01	0.00	475,828.01	475,828.01	0.00	475,828.01	0.00	0.00	475,828.01	475,828.01	0.00
IA08	CONSTRUCCION DE RED DE DRENAJE SANITARIO COL DE LOS MAESTR	599,143.39	0.00	599,143.39	0.00	599,143.39	0.00	599,143.39	0.00	0.00	0.00	0.00
613	CONSTRUCCION DE RED DE DRENAJE SANITARIO COL DE LOS MAESTR	599,143.39	0.00	599,143.39	0.00	599,143.39	0.00	599,143.39	0.00	0.00	0.00	0.00
IA09	CORD SUP OBRAS DE AGUA POTABLE Y DRENAJE SANITARIO (CORCOV,	507,727.52	0.00	507,727.52	473,630.74	34,096.78	473,630.74	0.00	34,096.78	473,630.74	473,630.74	0.00
613	CONSTRUCCION DE OBRAS PARA EL ABASTECIMIENTO DE AG	507,727.52	0.00	507,727.52	473,630.74	34,096.78	473,630.74	0.00	34,096.78	473,630.74	473,630.74	0.00
IE01	CONSTRUCCION AULA UCI TELESECCIONARIA (COYOTE)	345,910.72	0.00	345,910.72	345,910.72	-0.00	345,910.72	0.00	-0.00	345,910.72	345,910.72	0.00
612	EDIFICACION NO HABITACIONAL	345,910.72	0.00	345,910.72	345,910.72	-0.00	345,910.72	0.00	-0.00	345,910.72	345,910.72	0.00
613	CONSTRUCCION DE OBRAS PARA EL ABASTECIMIENTO DE AG	0.00	0.00	103,773.22	103,773.22	-103,773.22	103,773.22	0.00	-103,773.22	103,773.22	103,773.22	0.00
IE02	CONST BANDA PERIMETRAL E IMPERMEABILIZACION DOS AULAS ESC P	1,000.00	0.00	1,000.00	0.00	1,000.00	0.00	1,000.00	0.00	0.00	0.00	0.00
612	EDIFICACION NO HABITACIONAL	1,000.00	0.00	1,000.00	0.00	1,000.00	0.00	1,000.00	0.00	0.00	0.00	0.00
IE03	CONST BANDA PERIMETRAL EN LA ESC PREPARATORIA (LA TAPONA)	172,708.00	0.00	172,708.00	172,708.00	0.00	172,708.00	0.00	0.00	172,708.00	172,708.00	0.00
132	SUELOS BASE AL PERSONAL EVENTUAL	80,000.00	0.00	80,000.00	80,000.00	0.00	80,000.00	0.00	0.00	80,000.00	80,000.00	0.00
242	CEMENTO Y PRODUCTOS DE CONCRETO	9,048.00	0.00	9,048.00	9,048.00	0.00	9,048.00	0.00	0.00	9,048.00	9,048.00	0.00
247	ARTICULOS METALICOS PARA LA CONSTRUCCION	83,660.00	0.00	83,660.00	83,660.00	0.00	83,660.00	0.00	0.00	83,660.00	83,660.00	0.00
IE04	CONSTRUCCION DE AULA EN ESC PREPARATORIA (LA TAPONA)	345,910.72	0.00	345,910.72	345,910.72	0.00	345,910.72	0.00	0.00	345,910.72	345,910.72	0.00
612	EDIFICACION NO HABITACIONAL	345,910.72	0.00	345,910.72	345,910.72	0.00	345,910.72	0.00	0.00	345,910.72	345,910.72	0.00
IE05	REHABILITACION DE CENTRO COMUNITARIO (LA TAPONA)	244,133.61	0.00	244,133.61	272,982.44	-28,848.83	244,133.61	28,848.83	-28,848.83	244,133.61	244,133.61	0.00
612	EDIFICACION NO HABITACIONAL	244,133.61	0.00	244,133.61	272,982.44	-28,848.83	244,133.61	28,848.83	-28,848.83	244,133.61	244,133.61	0.00
IE06	INSTALACION DE RED DE DISTRIBUCION AREA EN PRIVADA DEL PREEST	91,627.24	0.00	91,627.24	91,627.24	0.00	91,627.24	0.00	0.00	91,627.24	91,627.24	0.00
613	CONSTRUCCION DE OBRAS PARA EL ABASTECIMIENTO DE AG	91,627.24	0.00	91,627.24	91,627.24	0.00	91,627.24	0.00	0.00	91,627.24	91,627.24	0.00
IE07	INSTALACION DE RED DE DISTRIBUCION AEREA EN PRIVADA C HIDALGO	112,749.81	0.00	112,749.81	112,749.81	0.00	112,749.81	0.00	0.00	112,749.81	112,749.81	0.00
613	CONSTRUCCION DE OBRAS PARA EL ABASTECIMIENTO DE AG	112,749.81	0.00	112,749.81	112,749.81	0.00	112,749.81	0.00	0.00	112,749.81	112,749.81	0.00
IE08	INFRAESTRUCTURA BASICA EDUCATIVA (VARIAS LOCALIDADES)	10,000.00	0.00	10,000.00	10,000.00	0.00	10,000.00	0.00	0.00	10,000.00	10,000.00	0.00
612	EDIFICACION NO HABITACIONAL	10,000.00	0.00	10,000.00	10,000.00	0.00	10,000.00	0.00	0.00	10,000.00	10,000.00	0.00
IE09	CONSTRUCCION DE BANDA PERIMETRAL E IMPERMEABILIZACION DE DOS	1,000.00	0.00	1,000.00	0.00	1,000.00	0.00	1,000.00	0.00	0.00	0.00	0.00
613	CONSTRUCCION DE OBRAS PARA EL ABASTECIMIENTO DE AG	1,000.00	0.00	1,000.00	0.00	1,000.00	0.00	1,000.00	0.00	0.00	0.00	0.00
IE10	INFRAESTRUCTURA BASICA EDUCATIVA (VARIAS LOCALIDADES)	1,000.00	0.00	1,000.00	0.00	1,000.00	0.00	1,000.00	0.00	0.00	0.00	0.00
612	EDIFICACION NO HABITACIONAL	1,000.00	0.00	1,000.00	0.00	1,000.00	0.00	1,000.00	0.00	0.00	0.00	0.00
IC01	GASTOS INDIRECTOS INFRAESTRUCTURA	140,940.00	0.00	140,940.00	140,940.00	0.00	140,940.00	0.00	0.00	140,940.00	140,940.00	0.00
332	SERVICIOS DE DISEÑO, ARQUITECTURA, INGENIERIA Y AC	140,940.00	0.00	140,940.00	140,940.00	0.00	140,940.00	0.00	0.00	140,940.00	140,940.00	0.00
IL01	RED DE DISTRIBUCION ELECTRICA EN LA CALLE DE LA IGLESIA (EL POC	291,925.80	0.00	291,925.80	291,925.80	0.00	291,925.80	0.00	0.00	291,925.80	291,925.80	0.00
613	CONSTRUCCION DE OBRAS PARA EL ABASTECIMIENTO DE AG	291,925.80	0.00	291,925.80	291,925.80	0.00	291,925.80	0.00	0.00	291,925.80	291,925.80	0.00
IL02	INST DE LUMINARIAS EN CANCHA DE USOS MULTIPLES (EL COYOTE)	28,710.00	0.00	28,710.00	28,710.00	0.00	28,710.00	0.00	0.00	28,710.00	28,710.00	0.00
613	CONSTRUCCION DE OBRAS PARA EL ABASTECIMIENTO DE AG	28,710.00	0.00	28,710.00	28,710.00	0.00	28,710.00	0.00	0.00	28,710.00	28,710.00	0.00
IL03	INST DE REFLECTORES TIPO LED CANCHA USOS MULTIPLES (EL POCITO)	64,890.40	0.00	64,890.40	64,890.40	0.00	64,890.40	0.00	0.00	64,890.40	64,890.40	0.00
613	CONSTRUCCION DE OBRAS PARA EL ABASTECIMIENTO DE AG	64,890.40	0.00	64,890.40	64,890.40	0.00	64,890.40	0.00	0.00	64,890.40	64,890.40	0.00
IL04	INST ALUMBRADO PUBLICO EN LA COL LA SALTREBA (PEOTILLOS)	110,258.00	0.00	110,258.00	110,258.00	0.00	110,258.00	0.00	0.00	110,258.00	110,258.00	0.00
613	CONSTRUCCION DE OBRAS PARA EL ABASTECIMIENTO DE AG	110,258.00	0.00	110,258.00	110,258.00	0.00	110,258.00	0.00	0.00	110,258.00	110,258.00	0.00
IL05	INST DE LUMINARIAS DE ALUMBRADO PUBLICO EN LA COL SAPEORIS (46,226.00	0.00	46,226.00	46,226.00	0.00	46,226.00	0.00	0.00	46,226.00	46,226.00	0.00
613	CONSTRUCCION DE OBRAS PARA EL ABASTECIMIENTO DE AG	46,226.00	0.00	46,226.00	46,226.00	0.00	46,226.00	0.00	0.00	46,226.00	46,226.00	0.00
IL06	INSTALACION DE LUMINARIA EN LA PLAZA PRINCIPAL (LA TAPONA)	131,520.80	0.00	131,520.80	131,520.80	0.00	131,520.80	0.00	0.00	131,520.80	131,520.80	0.00
613	CONSTRUCCION DE OBRAS PARA EL ABASTECIMIENTO DE AG	131,520.80	0.00	131,520.80	131,520.80	0.00	131,520.80	0.00	0.00	131,520.80	131,520.80	0.00
IL07	SUMINISTRO DE PANEL SOLAR (MI RANCHO)	1,000.00	0.00	1,000.00	0.00	1,000.00	0.00	1,000.00	0.00	0.00	0.00	0.00
613	CONSTRUCCION DE OBRAS PARA EL ABASTECIMIENTO DE AG	1,000.00	0.00	1,000.00	0.00	1,000.00	0.00	1,000.00	0.00	0.00	0.00	0.00
IP01	SUMINISTRO DE PINTURA (VILLA HIDALGO)	10,160.00	0.00	10,160.00	10,160.00	0.00	10,160.00	0.00	0.00	10,160.00	10,160.00	0.00
249	OTROS MATERIALES Y ARTICULOS DE CONSTRUCCION Y REP	10,160.00	0.00	10,160.00	10,160.00	0.00	10,160.00	0.00	0.00	10,160.00	10,160.00	0.00
IL01	CONSTRUCCION DE BANQUETAS EN AV MEXICO Y LAZARO CARDENAS	430,000.00	0.00	430,000.00	430,000.00	0.00	430,000.00	0.00	0.00	430,000.00	430,000.00	0.00
614	DIVISION DE TERRENOS Y CONSTRUCCION DE OBRAS DE UR	430,000.00	0.00	430,000.00	430,000.00	0.00	430,000.00	0.00	0.00	430,000.00	430,000.00	0.00
IL02	INFRA PUBLICA PARA ACCESO Y APOYO A PERSONAS CON DISCAPACID	347,700.00	0.00	347,700.00	347,700.00	0.00	347,700.00	0.00	0.00	347,700.00	347,700.00	0.00
615	CONSTRUCCION DE VIAS DE COMUNICACION	347,700.00	0.00	347,700.00	347,700.00	0.00	347,700.00	0.00	0.00	347,700.00	347,700.00	0.00
IL03	INFRA PUBLICA PARA ACCESO Y APOYO A PERSONAS CON DISCAPACID	611,442.06	0.00	611,442.06	611,442.06	0.00	611,442.06	0.00	0.00	611,442.06	611,442.06	0.00
615	CONSTRUCCION DE VIAS DE COMUNICACION	611,442.06	0.00	611,442.06	611,442.06	0.00	611,442.06	0.00	0.00	611,442.06	611,442.06	0.00
PI05	FORTALECIMIENTO	349,839.70	0.00	349,839.70	504,062.67	-154,222.97	504,062.67	0.00	-154,222.97	504,062.67	347,364.55	156,698.12
FA02	MAINTENIMIENTO DE POZOS Y LINEAS DE CONDUCCION (V HIDALGO)	0.00	0.00	156,698.12	156,698.12	-156,698.12	156,698.12	0.00	-156,698.12	156,698.12	0.00	156,698.12
613	CONSTRUCCION DE OBRAS PARA EL ABASTECIMIENTO DE AG	0.00	0.00	156,698.12	156,698.12	-156,698.12	156,698.12	0.00	-156,698.12	156,698.12	0.00	156,698.12
FA04	CONSTRUCCION DE RE DE DRENAJE SANITARIO COL DE LOS MAESTROS	0.01	0.00	0.01	0.00	0.00	0.01	0.00	0.00	0.01	0.00	0.00

613	CONSTRUCCION DE OBRAS PARA EL ABASTECIMIENTO DE AG	0.01	0.00	0.01	0.00	0.01	0.00	0.00	0.01	0.00	0.00	0.00	0.00
FE01	IMPERMEABILIZACION DE AJIJAS EN JARDIN DE NIÑOS	133,468.44	0.00	133,468.44	132,893.14	575.30	132,893.14	575.30	132,893.14	132,893.14	132,893.14	132,893.14	0.00
613	CONSTRUCCION DE OBRAS PARA EL ABASTECIMIENTO DE AG	133,468.44	0.00	133,468.44	132,893.14	575.30	132,893.14	575.30	132,893.14	132,893.14	132,893.14	132,893.14	0.00
FE09	CONSTRUCCION DE SANITARIOS EN LA ESCUELA TELESECUNDARIA (VI	1,000.00	0.00	1,000.00	0.00	1,000.00	0.00	0.00	1,000.00	0.00	0.00	0.00	0.00
612	EDIFICACION NO HABITACIONAL	1,000.00	0.00	1,000.00	0.00	1,000.00	0.00	0.00	1,000.00	0.00	0.00	0.00	0.00
FG01	GASTOS INDIRECTOS RAMO 33 FORTALECIMIENTO	0.00	0.00	0.00	40,819.50	-40,819.50	40,819.50	-40,819.50	40,819.50	40,819.50	40,819.50	40,819.50	0.00
246	MATERIAL ELÉCTRICO Y ELECTRÓNICO	0.00	0.00	0.00	40,819.50	-40,819.50	40,819.50	-40,819.50	40,819.50	40,819.50	40,819.50	40,819.50	0.00
FG02	SERVICIOS PERSONALES SUPERVISOR DE OBRAS	53,199.20	0.00	53,199.20	53,040.25	158.95	53,040.25	158.95	53,040.25	53,040.25	53,040.25	53,040.25	0.00
113	SUELDOS BASE AL PERSONAL PERMANENTE	53,199.20	0.00	53,199.20	53,040.25	158.95	53,040.25	158.95	53,040.25	53,040.25	53,040.25	53,040.25	0.00
FG03	SERVICIOS PERSONALES TECNICO EN INFORMÁTICA	32,826.56	0.00	32,826.56	32,271.60	554.96	32,271.60	554.96	32,271.60	32,271.60	32,271.60	32,271.60	0.00
113	SUELDOS BASE AL PERSONAL PERMANENTE	32,826.56	0.00	32,826.56	32,271.60	554.96	32,271.60	554.96	32,271.60	32,271.60	32,271.60	32,271.60	0.00
FG04	SERVICIOS PERSONALES TECNICO CONTABLE	63,305.24	0.00	63,305.24	63,209.82	95.42	63,209.82	95.42	63,209.82	63,209.82	63,209.82	63,209.82	0.00
113	SUELDOS BASE AL PERSONAL PERMANENTE	63,305.24	0.00	63,305.24	63,209.82	95.42	63,209.82	95.42	63,209.82	63,209.82	63,209.82	63,209.82	0.00
FL03	MATERIAL PARA ALUMBRADO PÚBLICO (V HIDALGO)	66,040.24	0.00	66,040.24	25,130.24	40,910.00	25,130.24	40,910.00	25,130.24	25,130.24	25,130.24	25,130.24	0.00
246	MATERIAL ELÉCTRICO Y ELECTRÓNICO	66,040.24	0.00	66,040.24	25,130.24	40,910.00	25,130.24	40,910.00	25,130.24	25,130.24	25,130.24	25,130.24	0.00
G999	GASTOS RAMO 33	0.01	0.00	0.01	0.00	0.01	0.00	0.00	0.01	0.00	0.00	0.00	0.00
246	MATERIAL ELÉCTRICO Y ELECTRÓNICO	0.01	0.00	0.01	0.00	0.01	0.00	0.00	0.01	0.00	0.00	0.00	0.00

3PTM	FORTALECIMIENTO	8,880,160.30	0.00	8,880,160.30	8,210,028.13	670,132.17	8,066,543.90	143,484.23	815,616.40	8,024,990.28	7,417,632.86	648,911.04	0.00
P105	FORTALECIMIENTO	8,880,160.30	0.00	8,880,160.30	8,210,028.13	670,132.17	8,066,543.90	143,484.23	815,616.40	8,024,990.28	7,417,632.86	648,911.04	0.00

E999	OBRAS FORTA PROYECTOS FUTUROS	1,201,556.67	0.00	1,201,556.67	0.00	1,201,556.67	0.00	0.00	1,201,556.67	0.00	0.00	0.00	0.00
132	PRIMAS DE VACACIONES, DOMINICAL Y GRATIFICACION DE	8,865.00	0.00	8,865.00	0.00	8,865.00	0.00	0.00	8,865.00	0.00	0.00	0.00	0.00
246	MATERIAL ELÉCTRICO Y ELECTRÓNICO	63.50	0.00	63.50	0.00	63.50	0.00	0.00	63.50	0.00	0.00	0.00	0.00
352	INSTALACION, REPARACION Y MANTENIMIENTO DE MOBILIA	52,840.00	0.00	52,840.00	0.00	52,840.00	0.00	0.00	52,840.00	0.00	0.00	0.00	0.00
443	AUDAS SOCIALES A INSTITUCIONES DE ENSEÑANZA	11,310.00	0.00	11,310.00	0.00	11,310.00	0.00	0.00	11,310.00	0.00	0.00	0.00	0.00
613	CONSTRUCCION DE OBRAS PARA EL ABASTECIMIENTO DE AG	1,110,034.85	0.00	1,110,034.85	0.00	1,110,034.85	0.00	0.00	1,110,034.85	0.00	0.00	0.00	0.00
632	EJECUCION DE PROYECTOS PRODUCTIVOS NO INCLUIDOS EN	18,443.32	0.00	18,443.32	0.00	18,443.32	0.00	0.00	18,443.32	0.00	0.00	0.00	0.00
FA01	PAGO DE SERVICIO DE ENERGIA ELECTRICA DE POZOS	1,831,088.36	0.00	1,831,088.36	1,831,088.36	0.00	1,831,088.36	0.00	1,831,088.36	1,831,088.36	1,831,088.36	1,831,088.36	0.00
311	ENERGIA ELÉCTRICA	1,831,088.36	0.00	1,831,088.36	1,831,088.36	0.00	1,831,088.36	0.00	1,831,088.36	1,831,088.36	1,831,088.36	1,831,088.36	0.00
FA02	MANTENIMIENTO DE POZOS Y LINEAS DE CONDUCCION (V HIDALGO)	62,648.12	0.00	62,648.12	62,648.12	0.00	62,648.12	0.00	62,648.12	62,648.12	62,648.12	62,648.12	0.00
441	AUDAS SOCIALES A PERSONAS	47,684.12	0.00	47,684.12	47,684.12	0.00	47,684.12	0.00	47,684.12	47,684.12	47,684.12	47,684.12	0.00
613	CONSTRUCCION DE OBRAS PARA EL ABASTECIMIENTO DE AG	14,964.00	0.00	14,964.00	14,964.00	0.00	14,964.00	0.00	14,964.00	14,964.00	14,964.00	14,964.00	0.00
FA03	CONSTRUCCION DE RED DE DRENAJE SANITARIO CALLE CAMINO A LA I	594,286.00	0.00	594,286.00	516,267.81	78,018.19	516,267.81	0.00	78,018.19	475,294.19	475,294.19	40,973.62	0.00
613	CONSTRUCCION DE OBRAS PARA EL ABASTECIMIENTO DE AG	594,286.00	0.00	594,286.00	516,267.81	78,018.19	516,267.81	0.00	78,018.19	475,294.19	475,294.19	40,973.62	0.00
FA04	CONSTRUCCION DE RE DE DRENAJE SANITARIO COL DE LOS MAESTROS	0.00	0.00	0.00	599,143.39	-599,143.39	599,143.39	0.00	-599,143.39	599,143.39	0.00	599,143.39	0.00
613	CONSTRUCCION DE OBRAS PARA EL ABASTECIMIENTO DE AG	0.00	0.00	0.00	599,143.39	-599,143.39	599,143.39	0.00	-599,143.39	599,143.39	0.00	599,143.39	0.00
FA05	CONSTRUCCION DE SANITARIOS EN PLAZA PRINCIPAL (TANQUE DE LUN	1,000.00	0.00	1,000.00	0.00	1,000.00	0.00	0.00	1,000.00	0.00	0.00	0.00	0.00
612	EDIFICACION NO HABITACIONAL	1,000.00	0.00	1,000.00	0.00	1,000.00	0.00	0.00	1,000.00	0.00	0.00	0.00	0.00
FA06	MANTENIMIENTO DE RED DE AGUA POTABLE (SAN LORENZO)	1,000.00	0.00	1,000.00	0.00	1,000.00	0.00	0.00	1,000.00	0.00	0.00	0.00	0.00
613	CONSTRUCCION DE OBRAS PARA EL ABASTECIMIENTO DE AG	1,000.00	0.00	1,000.00	0.00	1,000.00	0.00	0.00	1,000.00	0.00	0.00	0.00	0.00
FA07	CONSTRUCCION DE RED DE DRENAJE SANITARIO COL DE LOS MAESTR(C	1,000.00	0.00	1,000.00	0.00	1,000.00	0.00	0.00	1,000.00	0.00	0.00	0.00	0.00
613	CONSTRUCCION DE OBRAS PARA EL ABASTECIMIENTO DE AG	1,000.00	0.00	1,000.00	0.00	1,000.00	0.00	0.00	1,000.00	0.00	0.00	0.00	0.00
FB01	APOYOS DIRECTOS BECA DESPENSA (CORAZONES)	12,966.00	0.00	12,966.00	12,966.00	-30.00	12,966.00	0.00	-30.00	12,966.00	12,966.00	12,966.00	0.00
441	AUDAS SOCIALES A PERSONAS	12,966.00	0.00	12,966.00	12,966.00	-30.00	12,966.00	0.00	-30.00	12,966.00	12,966.00	12,966.00	0.00
FB02	APOYOS DIRECTOS BECA PREPARATORIA (CORAZONES)	12,000.00	0.00	12,000.00	12,000.00	0.00	12,000.00	0.00	0.00	12,000.00	12,000.00	12,000.00	0.00
441	AUDAS SOCIALES A PERSONAS	12,000.00	0.00	12,000.00	12,000.00	0.00	12,000.00	0.00	0.00	12,000.00	12,000.00	12,000.00	0.00
FB03	APOYOS DIRECTOS BECA DESPENSA (CORCOVADA)	138,624.00	0.00	138,624.00	138,624.00	0.00	138,624.00	0.00	0.00	138,624.00	138,624.00	138,624.00	0.00
441	AUDAS SOCIALES A PERSONAS	138,624.00	0.00	138,624.00	138,624.00	0.00	138,624.00	0.00	0.00	138,624.00	138,624.00	138,624.00	0.00
FB04	APOYOS DIRECTOS BECA PREPARATORIA (CORCOVADA)	18,000.00	0.00	18,000.00	18,000.00	0.00	18,000.00	0.00	0.00	18,000.00	18,000.00	18,000.00	0.00
441	AUDAS SOCIALES A PERSONAS	18,000.00	0.00	18,000.00	18,000.00	0.00	18,000.00	0.00	0.00	18,000.00	18,000.00	18,000.00	0.00
FB05	APOYOS DIRECTOS BECA DESPENSA (EL COYOTE)	10,830.00	0.00	10,830.00	10,830.00	0.00	10,830.00	0.00	0.00	10,830.00	10,830.00	10,830.00	0.00
441	AUDAS SOCIALES A PERSONAS	10,830.00	0.00	10,830.00	10,830.00	0.00	10,830.00	0.00	0.00	10,830.00	10,830.00	10,830.00	0.00
FB06	APOYOS DIRECTOS BECA PREPARATORIA (EL COYOTE)	18,000.00	0.00	18,000.00	18,000.00	0.00	18,000.00	0.00	0.00	18,000.00	18,000.00	18,000.00	0.00
441	AUDAS SOCIALES A PERSONAS	18,000.00	0.00	18,000.00	18,000.00	0.00	18,000.00	0.00	0.00	18,000.00	18,000.00	18,000.00	0.00
FB07	APOYOS DIRECTOS BECA DESPENSA (EL LEONCITO)	63,439.00	0.00	63,439.00	63,439.00	0.00	63,439.00	0.00	0.00	63,439.00	63,439.00	63,439.00	0.00

20

612	EDIFICACION NO HABITACIONAL	0.00	0.00	7,500.00	-7,500.00	7,500.00	-7,500.00	7,500.00	0.00	0.00	0.00	0.00
FE05	IMPERMEABILIZACION DE AULA EN ESC TELESECUNDARIA (PRESITA DE	20,671.20	20,671.20	20,671.20	0.00	20,671.20	0.00	20,671.20	20,671.20	0.00	0.00	0.00
FE05	EDIFICACION NO HABITACIONAL	0.00	0.00	20,671.20	0.00	20,671.20	0.00	20,671.20	20,671.20	0.00	0.00	0.00
FE06	SUMINISTRO DE MOBILIARIO ESC TELESECUNDARIA (CORCOVADA)	22,620.00	22,620.00	22,620.00	0.00	22,620.00	0.00	22,620.00	22,620.00	0.00	0.00	0.00
443	AUDAS SOCIALES A INSTITUCIONES DE ENSEANZA	11,310.00	11,310.00	11,310.00	-11,310.00	22,620.00	0.00	-11,310.00	22,620.00	0.00	0.00	0.00
612	EDIFICACION NO HABITACIONAL	0.00	0.00	11,310.00	0.00	11,310.00	0.00	11,310.00	11,310.00	0.00	0.00	0.00
FE07	SUMINISTRO DE LAMPARAS EN ESC SECUNDARIA TECNICA NO 12 (VILL	29,858.40	29,858.40	29,858.40	0.00	29,858.40	0.00	29,858.40	29,858.40	0.00	0.00	0.00
612	EDIFICACION NO HABITACIONAL	0.00	0.00	29,858.40	0.00	29,858.40	0.00	29,858.40	29,858.40	0.00	0.00	0.00
FE08	CONSTRUCCION DE BARRA PERIMETRAL E IMPERBEALIZACION DE DOS	151,935.70	151,935.70	151,935.70	0.00	151,935.70	0.00	151,935.70	151,935.70	0.00	0.00	0.00
612	EDIFICACION NO HABITACIONAL	0.00	0.00	151,935.70	0.00	151,935.70	0.00	151,935.70	151,935.70	0.00	0.00	0.00
FE10	SUMINISTRO DE MOBILIARIO ESC PREPARATORIA (CORCOVADA)	1,000.00	1,000.00	1,000.00	0.00	1,000.00	0.00	1,000.00	1,000.00	0.00	0.00	0.00
612	EDIFICACION NO HABITACIONAL	0.00	0.00	1,000.00	0.00	1,000.00	0.00	1,000.00	1,000.00	0.00	0.00	0.00
FE11	INFRAESTRUCTURA BASICA EDUCATIVA (VARIAS LOCALIDADES)	1,000.00	1,000.00	1,000.00	0.00	1,000.00	0.00	1,000.00	1,000.00	0.00	0.00	0.00
612	EDIFICACION NO HABITACIONAL	0.00	0.00	1,000.00	0.00	1,000.00	0.00	1,000.00	1,000.00	0.00	0.00	0.00
FE12	INFRAESTRUCTURA BASICA EDUCATIVA (VARIAS LOCALIDADES)	1,000.00	1,000.00	1,000.00	0.00	1,000.00	0.00	1,000.00	1,000.00	0.00	0.00	0.00
612	EDIFICACION NO HABITACIONAL	0.00	0.00	1,000.00	0.00	1,000.00	0.00	1,000.00	1,000.00	0.00	0.00	0.00
FE13	INFRAESTRUCTURA BASICA EDUCATIVA (VARIAS LOCALIDADES)	1,000.00	1,000.00	1,000.00	0.00	1,000.00	0.00	1,000.00	1,000.00	0.00	0.00	0.00
612	EDIFICACION NO HABITACIONAL	0.00	0.00	1,000.00	0.00	1,000.00	0.00	1,000.00	1,000.00	0.00	0.00	0.00
FG01	GASTOS INDIRECTOS RAMO 33 FORTALECIMIENTO	208,309.33	208,309.33	121,191.43	87,117.90	101,259.96	19,931.47	107,049.37	101,259.96	101,259.96	0.00	0.00
112	SUELDOS BASE AL PERSONAL PERMANENTE	0.00	0.00	5,890.51	-5,890.51	2,050.00	3,840.51	-2,050.00	2,050.00	2,050.00	0.00	0.00
213	MATERIALES Y UTILES DE IMPRESION Y REPRODUCCION	1,867.60	1,867.60	1,867.60	0.00	1,867.60	0.00	1,867.60	1,867.60	1,867.60	0.00	0.00
221	PRODUCTOS ALIMENTICIOS PARA PERSONAS	2,435.08	2,435.08	2,435.08	0.00	2,435.08	0.00	2,435.08	2,435.08	2,435.08	0.00	0.00
261	COMBUSTIBLES, LUBRICANTES Y ADITIVOS	26,759.51	26,759.51	26,759.51	0.00	10,668.55	16,090.96	16,090.96	10,668.55	10,668.55	0.00	0.00
375	VIATICOS EN EL PAIS	25,593.74	25,593.74	25,593.74	0.00	274.89	25,318.85	25,318.85	25,318.85	25,318.85	0.00	0.00
382	GASTOS DE ORDEN SOCIAL Y CULTURAL	45,437.20	45,437.20	45,437.20	-0.00	45,437.20	0.00	45,437.20	45,437.20	45,437.20	0.00	0.00
441	AUDAS SOCIALES A PERSONAS	106,216.20	106,216.20	13,482.68	92,733.52	13,482.68	0.00	92,733.52	13,482.68	13,482.68	0.00	0.00
FG05	SUELDOS SEGURIDAD PUBLICA COMANDANTES	298,226.20	298,226.20	298,226.20	0.00	298,226.20	0.00	298,226.20	298,226.20	298,226.20	-0.00	-0.00
113	SUELDOS BASE AL PERSONAL PERMANENTE	267,176.56	267,176.56	261,884.56	5,292.00	261,884.56	0.00	5,292.00	261,884.56	261,884.56	-0.00	-0.00
132	PRIMAS DE VACACIONES, DOMINICAL Y GRATIFICACION DE	18,049.64	18,049.64	23,341.64	-5,292.00	23,341.64	0.00	-5,292.00	23,341.64	23,341.64	0.00	0.00
152	INDENIZACIONES	13,000.00	13,000.00	13,000.00	0.00	13,000.00	0.00	0.00	13,000.00	13,000.00	0.00	0.00
FG06	SUELDOS SEGURIDAD PUBLICA POLICIAS	606,171.82	606,171.82	606,171.82	-0.00	606,171.82	0.00	-0.00	606,171.82	606,171.82	0.00	0.00
113	SUELDOS BASE AL PERSONAL PERMANENTE	527,334.59	527,334.59	523,761.59	3,573.00	523,761.59	0.00	3,573.00	523,761.59	523,761.59	0.00	0.00
132	PRIMAS DE VACACIONES, DOMINICAL Y GRATIFICACION DE	78,837.23	78,837.23	82,410.23	-3,573.00	82,410.23	0.00	-3,573.00	82,410.23	82,410.23	0.00	0.00
FG07	REPARACION Y MANTENIMIENTO VEHICULOS SEGURIDAD PUBLICA	50,675.66	50,675.66	50,675.66	0.00	50,675.66	0.00	0.00	50,675.66	46,381.63	4,294.03	0.00
355	REPARACION Y MANTENIMIENTO DE EQUIPO DE TRANSPORTE	106,500.00	106,500.00	102,000.00	4,500.00	102,000.00	0.00	4,500.00	102,000.00	100,500.00	1,500.00	0.00
FG08	COMBUSTIBLES, LUBRICANTES Y ADITIVOS	106,500.00	106,500.00	102,000.00	4,500.00	102,000.00	0.00	4,500.00	102,000.00	100,500.00	1,500.00	0.00
261	COMBUSTIBLES, LUBRICANTES Y ADITIVOS	137,474.28	137,474.28	137,474.28	0.00	137,474.28	0.00	0.00	137,474.28	137,474.28	0.00	0.00
FG09	REHABILITACION DE PLAZA PRINCIPAL (LA TAPONA)	102,634.28	102,634.28	52,000.00	50,634.28	52,000.00	0.00	50,634.28	52,000.00	52,000.00	0.00	0.00
122	SUELDOS BASE AL PERSONAL EVENTUAL	32,634.28	32,634.28	32,634.28	0.00	32,634.28	0.00	0.00	32,634.28	32,634.28	0.00	0.00
249	OTROS MATERIALES Y ARTICULOS DE CONSTRUCCION Y REP	2,205.72	2,205.72	52,840.00	-50,634.28	52,840.00	0.00	-50,634.28	52,840.00	52,840.00	0.00	0.00
352	INSTALACION, REPARACION Y MANTENIMIENTO DE MOBILIA	8,000.00	8,000.00	8,000.00	0.00	8,000.00	0.00	0.00	8,000.00	8,000.00	0.00	0.00
FG10	REHABILITACION DE JUEGOS INFANTILES (PEQUILLOS)	8,000.00	8,000.00	8,000.00	0.00	8,000.00	0.00	0.00	8,000.00	8,000.00	0.00	0.00
352	INSTALACION, REPARACION Y MANTENIMIENTO DE MOBILIA	8,000.00	8,000.00	8,000.00	0.00	8,000.00	0.00	0.00	8,000.00	8,000.00	0.00	0.00
FG11	SUMINISTRO DE MATERIAL PARA LA PLAZA PRINCIPAL (TANQUE NUEV	1,000.00	1,000.00	1,000.00	0.00	1,000.00	0.00	1,000.00	1,000.00	1,000.00	0.00	0.00
613	CONSTRUCCION DE OBRAS PARA EL ABASTECIMIENTO DE AG	1,000.00	1,000.00	1,000.00	0.00	1,000.00	0.00	0.00	1,000.00	1,000.00	0.00	0.00
FG12	ORGANOS DE CONTROL (VILLA HIDALGO)	1,000.00	1,000.00	1,000.00	0.00	1,000.00	0.00	0.00	1,000.00	1,000.00	0.00	0.00
211	MATERIALES, UTILES Y EQUIPOS MENORES DE OFICINA	1,000.00	1,000.00	1,000.00	0.00	1,000.00	0.00	0.00	1,000.00	1,000.00	0.00	0.00
FG13	SUMINISTRO MEZCLA PARA BACHEO	244,991.77	244,991.77	244,991.77	-0.00	244,991.77	0.00	-0.00	244,991.77	244,991.77	0.00	0.00
614	DIVISION DE TERRENOS Y CONSTRUCCION DE OBRAS DE UR	244,991.77	244,991.77	244,991.77	-0.00	244,991.77	0.00	-0.00	244,991.77	244,991.77	0.00	0.00
FE02	REHABILITACION DE CAMINO A LA REDONDA ENGRAVADO (LA REDON	345,700.00	345,700.00	345,700.00	0.00	345,700.00	0.00	0.00	345,700.00	345,700.00	0.00	0.00
614	DIVISION DE TERRENOS Y CONSTRUCCION DE OBRAS DE UR	345,700.00	345,700.00	345,700.00	0.00	345,700.00	0.00	0.00	345,700.00	345,700.00	0.00	0.00
FE03	ENGRAVADO DE CALLE PRINCIPAL (VEITE DE NOVIEMBRE)	22,272.00	22,272.00	22,272.00	0.00	22,272.00	0.00	0.00	22,272.00	22,272.00	0.00	0.00
614	DIVISION DE TERRENOS Y CONSTRUCCION DE OBRAS DE UR	22,272.00	22,272.00	22,272.00	0.00	22,272.00	0.00	0.00	22,272.00	22,272.00	0.00	0.00
FE01	EQUIPAMIENTO (LOTE DE EQUIPO)	46,960.28	46,960.28	46,960.28	0.00	46,960.28	0.00	0.00	46,960.28	46,960.28	0.00	0.00
283	PENDAMAS DE PROTECCION PARA SEGURIDAD PUBLICA Y NAC	46,960.28	46,960.28	46,960.28	0.00	46,960.28	0.00	0.00	46,960.28	46,960.28	0.00	0.00
FE02	SUMINISTRO Y COLOCACION DE LAMPARAS CON SOPORTE	331,536.12	331,536.12	330,821.61	714.51	330,821.61	0.00	714.51	330,821.61	330,821.61	0.00	0.00
FE03	CONSTRUCCION DE OBRAS PARA EL ABASTECIMIENTO DE AG	331,536.12	331,536.12	330,821.61	714.51	330,821.61	0.00	714.51	330,821.61	330,821.61	0.00	0.00
FE01	MATERIAL PARA ALUMBRADO PUBLICO (V HIDALGO)	34,023.26	34,023.26	34,086.76	-63.50	34,086.76	0.00	-63.50	34,086.76	34,086.76	0.00	0.00
246	MATERIAL ELECTRICO Y ELECTRONICO	34,023.26	34,023.26	34,086.76	-63.50	34,086.76	0.00	-63.50	34,086.76	34,086.76	0.00	0.00
FL04	RED DE DISTRIBUCION ELECTRICA EN CALLE DOROTEO ARANGO (VILL	348,458.20	348,458.20	477,010.96	-123,552.76	348,458.20	123,552.76	0.00	348,458.20	348,458.20	0.00	0.00

613	CONSTRUCCIÓN DE OBRAS PARA EL ABASTECIMIENTO DE AG	348,458.20	0.00	348,458.20	472,010.96	-123,552.76	121,552.76	0.00	348,458.20	348,458.20	0.00	0.00
FN01	APOYO A PRODUCTORES AGRICOLAS (VARIAS LOCALIDADES)	58,025.00	0.00	58,025.00	58,025.00	0.00	58,025.00	0.00	58,025.00	58,025.00	0.00	0.00
441	AYUDAS SOCIALES A PERSONAS	58,025.00	0.00	58,025.00	58,025.00	0.00	58,025.00	0.00	58,025.00	58,025.00	0.00	0.00
FP01	REHABILITACION DE GUARDAGANADO (CORAZONES)	50,443.32	0.00	50,443.32	50,443.32	0.00	50,443.32	0.00	50,443.32	50,443.32	0.00	0.00
122	SUELDOS BASE AL PERSONAL EVENTUAL	28,443.32	0.00	28,443.32	10,000.00	18,443.32	10,000.00	0.00	18,443.32	10,000.00	10,000.00	0.00
647	ARTICULOS METALICOS PARA LA CONSTRUCCÓN	12,443.32	0.00	12,443.32	12,443.32	0.00	12,443.32	0.00	12,443.32	12,443.32	0.00	0.00
232	EJECUCION DE PROYECTOS PRODUCTIVOS NO INCLUIDOS EN	9,556.68	0.00	9,556.68	28,000.00	-18,443.32	28,000.00	0.00	-18,443.32	28,000.00	28,000.00	0.00
FS01	SUELDO SEGURO POPULAR TERAPISTA	102,342.46	0.00	102,342.46	98,928.09	3,414.37	98,928.09	0.00	3,414.37	98,928.09	98,928.09	0.00
115	SUELDOS BASE AL PERSONAL PERMANENTE	85,649.87	0.00	85,649.87	82,535.50	3,114.37	82,535.50	0.00	3,114.37	82,535.50	82,535.50	0.00
132	PRIMAS DE VACACIONES, DOMINICAL Y GRATIFICACION DE	13,692.59	0.00	13,692.59	13,692.59	0.00	13,692.59	0.00	13,692.59	13,692.59	0.00	0.00
133	HORAS EXTRAORDINARIAS	3,000.00	0.00	3,000.00	2,700.00	300.00	2,700.00	0.00	300.00	2,700.00	2,700.00	0.00
FS02	COMBUSTIBLES Y LUBRICANTES AMBULANCIAS	205,000.00	0.00	205,000.00	205,000.00	0.00	205,000.00	0.00	205,000.00	202,000.00	3,000.00	0.00
261	COMBUSTIBLES, LUBRICANTES Y ADITIVOS	205,000.00	0.00	205,000.00	205,000.00	0.00	205,000.00	0.00	205,000.00	202,000.00	3,000.00	0.00
FS03	SUMINISTRO DE MATERIAL PARA CONSTRUCCION DE CASA SALUD (JAC	48,450.00	0.00	48,450.00	48,450.00	0.00	48,450.00	0.00	48,450.00	48,450.00	0.00	0.00
144	APORTACIONES PARA SEGUROS	2,050.00	0.00	2,050.00	2,050.00	0.00	2,050.00	0.00	2,050.00	2,050.00	0.00	0.00
242	CEMENTO Y PRODUCTOS DE CONCRETO	46,400.00	0.00	46,400.00	46,400.00	0.00	46,400.00	0.00	46,400.00	46,400.00	0.00	0.00
FS04	MANTENIMIENTO AMBULANCIAS (V HIDALGO)	26,532.42	0.00	26,532.42	24,337.42	2,195.00	24,337.42	0.00	2,195.00	24,337.42	24,337.42	0.00
355	REPARACION Y MANTENIMIENTO DE EQUIPO DE TRANSPORTE	26,532.42	0.00	26,532.42	24,337.42	2,195.00	24,337.42	0.00	2,195.00	24,337.42	24,337.42	0.00
FS05	MEDICO ESPECIALIZADO (VILLA HIDALGO)	20,500.00	0.00	20,500.00	16,400.00	4,100.00	16,400.00	0.00	4,100.00	16,400.00	16,400.00	0.00
441	AYUDAS SOCIALES A PERSONAS	20,500.00	0.00	20,500.00	16,400.00	4,100.00	16,400.00	0.00	4,100.00	16,400.00	16,400.00	0.00
FS06	CONSTRUCCION DE CUARTO RPBI CON TINACO (PEÑILLÓS)	16,686.60	0.00	16,686.60	16,686.60	0.00	16,686.60	0.00	16,686.60	16,686.60	16,686.60	0.00
249	OTROS MATERIALES Y ARTICULOS DE CONSTRUCCION Y REP	16,686.60	0.00	16,686.60	16,686.60	0.00	16,686.60	0.00	16,686.60	16,686.60	16,686.60	0.00
FS07	CONSTRUCCION DE OBRAS PARA EL ABASTECIMIENTO DE AG	1,000.00	0.00	1,000.00	1,000.00	0.00	1,000.00	0.00	1,000.00	1,000.00	0.00	0.00
613	CONSTRUCCION DE CALLES CON GRAVA (PEÑILLÓS)	1,000.00	0.00	1,000.00	1,000.00	0.00	1,000.00	0.00	1,000.00	1,000.00	0.00	0.00
FU01	REHABILITACION DE CALLES CON GRAVA (PEÑILLÓS)	15,420.00	0.00	15,420.00	15,420.00	0.00	15,420.00	0.00	15,420.00	15,420.00	0.00	0.00
249	OTROS MATERIALES Y ARTICULOS DE CONSTRUCCION Y REP	13,920.00	0.00	13,920.00	13,920.00	0.00	13,920.00	0.00	13,920.00	13,920.00	0.00	0.00
261	COMBUSTIBLES, LUBRICANTES Y ADITIVOS	1,500.00	0.00	1,500.00	1,500.00	0.00	1,500.00	0.00	1,500.00	1,500.00	0.00	0.00


4FRF	FONDOS FEDERALES ESTATALES	40,000,000.00	0.00	40,000,000.00	9,414,191.40	30,585,808.60	9,414,191.40	0.00	30,585,808.60	9,414,191.40	9,414,191.40	-4.00
P104	INFRAESTRUCTURA	0.00	0.00	0.00	2,309,139.54	-2,309,139.54	2,309,139.54	0.00	2,309,139.54	2,309,139.54	984,273.32	1,324,866.22
IA05	CONSTRUCCION DE RED DE DRENAJE SANITARIO 3DA ETAPA (CORCOV/	0.00	0.00	0.00	986,603.10	-986,603.10	986,603.10	0.00	-986,603.10	986,603.10	508,882.28	477,720.82
IA06	CONSTRUCCION DE RED DE DRENAJE SANITARIO 2DA ETAPA (PEÑILLÓ	0.00	0.00	0.00	986,603.10	-986,603.10	986,603.10	0.00	-986,603.10	986,603.10	508,882.28	477,720.82
613	CONSTRUCCION DE OBRAS PARA EL ABASTECIMIENTO DE AG	0.00	0.00	0.00	1,322,536.44	-1,322,536.44	1,322,536.44	0.00	-1,322,536.44	1,322,536.44	475,391.04	847,145.40
P106	FONDOS FEDERALES	40,000,000.00	0.00	40,000,000.00	7,105,051.86	32,894,948.14	7,105,051.86	0.00	32,894,948.14	7,105,051.86	8,429,918.08	-1,324,866.22

R001	GASTOS INDIRECTOS DESARROLLO REG R23	18,840.00	0.00	18,840.00	17,035.80	1,804.20	17,035.80	0.00	1,804.20	17,035.80	17,035.80	0.00
214	MATERIALES, ÚTILES Y EQUIPOS MENORES DE TECNOLOGIA	5,000.00	0.00	5,000.00	3,195.80	1,804.20	3,195.80	0.00	1,804.20	3,195.80	3,195.80	0.00
361	DIFUSION POR RADIO, TELEVISION Y OTROS MEDIOS DE M	13,840.00	0.00	13,840.00	13,840.00	0.00	13,840.00	0.00	0.00	13,840.00	13,840.00	0.00
R002	CONSTRUCCION AULA DIDACTICA ESC PRIMARIA 16 DE SEP LEONCITO	192,706.83	0.00	192,706.83	192,706.83	0.00	192,706.83	0.00	-0.00	192,706.83	192,706.83	0.00
612	EDIFICACION NO HABITACIONAL	192,706.83	0.00	192,706.83	192,706.83	0.00	192,706.83	0.00	-0.00	192,706.83	192,706.83	0.00
R003	CONST AULA DIDACTICA 6 X 8 EP Y GUERRERO LOC CORCOYADA	192,589.25	0.00	192,589.25	192,589.25	0.00	192,589.25	0.00	0.00	192,589.25	192,589.25	0.00
612	EDIFICACION NO HABITACIONAL	192,589.25	0.00	192,589.25	192,589.25	0.00	192,589.25	0.00	0.00	192,589.25	192,589.25	0.00
R004	CONST AULA DIDACTICA 6 X 8 EP RCO GLZ BOCANEGRA CAB MPAL	257,807.03	0.00	257,807.03	192,707.03	65,100.00	192,707.03	0.00	65,100.00	192,707.03	192,707.03	0.00
247	ARTICULOS METALICOS PARA LA CONSTRUCCION	65,100.00	0.00	65,100.00	65,100.00	0.00	65,100.00	0.00	0.00	65,100.00	65,100.00	0.00
612	EDIFICACION NO HABITACIONAL	192,707.03	0.00	192,707.03	192,707.03	0.00	192,707.03	0.00	0.00	192,707.03	192,707.03	0.00
R005	PAVIMENTACION CARPETA ASFALTICA VALLE SAN JUAN RINCON REFU	400,225.10	0.00	400,225.10	400,225.10	0.00	400,225.10	0.00	0.00	400,225.10	400,225.10	0.00
614	DIVISION DE TERRENOS Y CONSTRUCCION DE OBRAS DE UR	400,225.10	0.00	400,225.10	400,225.10	0.00	400,225.10	0.00	0.00	400,225.10	400,225.10	0.00
R006	CONST AULA DIDACTICA 6 X 8 EP V CARRANZA TANQUITO SIN FRANCIS	300,028.09	0.00	300,028.09	193,130.00	106,898.09	193,130.00	0.00	106,898.09	193,130.00	193,130.00	0.00
612	EDIFICACION NO HABITACIONAL	300,028.09	0.00	300,028.09	193,130.00	106,898.09	193,130.00	0.00	106,898.09	193,130.00	193,130.00	0.00
R007	CONSTRUCCION DE RED DE DRENAJE SANITARIO 2DA ETAPA (CORCOV/	2,439,014.53	0.00	2,439,014.53	1,048,226.79	1,390,787.74	1,048,226.79	0.00	1,390,787.74	1,048,226.79	1,525,947.61	-477,720.82
613	CONSTRUCCION DE OBRAS PARA EL ABASTECIMIENTO DE AG	2,439,014.53	0.00	2,439,014.53	1,048,226.79	1,390,787.74	1,048,226.79	0.00	1,390,787.74	1,048,226.79	1,525,947.61	-477,720.82
R008	CONSTRUCCION DE RED DE DRENAJE SANITARIO 3DA ETAPA (PEÑILLÓ	2,482,251.01	0.00	2,482,251.01	1,049,400.65	1,532,850.36	1,049,400.65	0.00	1,532,850.36	1,049,400.65	1,896,546.05	-847,145.40
613	CONSTRUCCION DE OBRAS PARA EL ABASTECIMIENTO DE AG	2,482,251.01	0.00	2,482,251.01	1,049,400.65	1,532,850.36	1,049,400.65	0.00	1,532,850.36	1,049,400.65	1,896,546.05	-847,145.40
R009	REENCARPETADO DE CAMINO TRAMO EC 57 TANQUITO SF A PRESITA D	3,819,030.41	0.00	3,819,030.41	3,819,030.41	0.00	3,819,030.41	0.00	0.00	3,819,030.41	3,819,030.41	0.00
613	CONSTRUCCION DE OBRAS PARA EL ABASTECIMIENTO DE AG	3,819,030.41	0.00	3,819,030.41	3,819,030.41	0.00	3,819,030.41	0.00	0.00	3,819,030.41	3,819,030.41	0.00
R999	OBRAS OTROS PROYECTOS A FUTURO	29,797,507.75	0.00	29,797,507.75	0.00	29,797,507.75	0.00	0.00	29,797,507.75	0.00	0.00	0.00


33

612	EDIFICACION NO HABITACIONAL	14,960,923.71	0.00	14,960,923.71	0.00	14,960,923.71	0.00	0.00	0.00
613	CONSTRUCCIÓN DE OBRAS PARA EL ABASTECIMIENTO DE AG	9,087,756.17	0.00	9,087,756.17	0.00	9,087,756.17	0.00	0.00	0.00
614	DIVISION DE TERRENOS Y CONSTRUCCIÓN DE OBRAS DE UR	5,748,827.87	0.00	5,748,827.87	0.00	5,748,827.87	0.00	0.00	0.00

Total = 96,613,000.00 0.00 96,613,000.00 59,193,696.19 37,419,303.81 58,810,920.15 382,776.04 37,802,079.85 58,744,710.51 55,898,917.39 2,912,002.76



[Signature]
 ABRIEL GUTIERREZ CORTES
 PRESIDENTE MUNICIPAL



[Signature]
 C. ESTEVAN ZAMARRIPA GARCIA
 SINDICO MUNICIPAL



[Signature]
 ING. SMAEL HERNANDEZ MEDINA
 TESORERO MUNICIPAL

[Signature]
 Rosa Vigil Treviño
 C. ROSA VIGIL TREVINO
 REGIDOR DE HACIENDA

31

Estado del Ejercicio del Presupuesto de Egresos por Unidad Responsable

AL 31-dic-2015
(Cifras en pesos y centavos)


Unidad Responsable	Ejercicio del Presupuesto	Nombre	Presupuesto de Egresos		Presupuesto Disponible para		Comprometido No		Presupuesto Sin		Pagado 10	Cuentas por Pagar (Deuda) 11=-(6-10)	
			Aprobado 1	Ampliaciones/ Reducciones 2	Presupuesto 3	Disponible para 4	Devengado 5=-(3-4)	Devengado 6	Devengado 7=-(4-6)	Devengado 8=-(3-6)			Ejercido 9
ITES TESORERIA			36,013,000.00	0.00	36,013,000.00	33,206,654.06	2,806,345.94	32,996,211.08	210,442.98	3,016,788.92	32,971,555.06	32,331,891.24	664,319.84
2FIS INFRAESTRUCTURA			11,719,839.70	0.00	11,719,839.70	8,362,822.60	3,357,017.10	9,333,973.77	28,848.83	3,385,865.93	8,333,973.77	8,333,973.77	0.00
3FFM FORTALECIMIENTO			8,890,160.30	0.00	8,890,160.30	8,210,028.13	670,132.17	8,966,543.90	143,484.23	813,616.40	8,024,990.28	8,024,990.28	0.00
4PRE FONDOS FEDERALES,ESTATALES			40,000,000.00	0.00	40,000,000.00	9,414,191.40	30,585,808.60	9,414,191.40	-0.00	30,585,808.60	9,414,191.40	9,414,191.40	0.00
Total =>			96,613,000.00	0.00	96,613,000.00	59,193,696.19	37,419,303.81	58,810,970.15	382,776.04	37,802,079.85	58,744,206.61	580,105,046.69	664,319.84

ING. GABRIEL GUTIERREZ CORTES
PRESIDENTE MUNICIPAL

C. ESTEVAN ZAMARRIP GARCIA
SINDICO MUNICIPAL

ING. SAMUEL HERNANDEZ MEDINA
TESORERO MUNICIPAL

Rosa Vigil Treviño
C. ROSA VIGIL TREVIÑO
REGIDOR DE HACIENDA



Bajo protesta de decir verdad declaramos que los Estados Financieros y el Balance General adjuntados son verídicos y correctos y en responsabilidad del titular.

ESTADO DEL EJERCICIO DEL PRESUPUESTO POR CAPÍTULO DEL GASTO
MUNICIPIO DE VILLA HIDALGO



ESTADO DE SAN LUIS POTOSÍ
TESORERÍA AL 31-dic-2015
(Cifras en pesos y centavos)

Objeto del Gasto	PRESUPUESTO DE EGRESOS				Presupuesto				Comprobado		Presupuesto		Cuentas			
	Aprobado	Ampliaciones	Reducciones	Modificado	Comprometida	Disponible para comprometer	Devengado	Devenegado	Devenegado	Devenegar	Sim	Devenegar	Ejercido	Pagado	por Pagar	Deuda
SERVICIOS PERSONALES	8,948,654.18	0.00	0.00	8,948,654.18	7,516,190.13	1,432,464.05	7,516,190.13	0.00	1,432,464.05	7,516,190.13	7,516,190.13	7,516,190.13	7,516,190.13	7,516,190.13	0.00	0.00
REMUNERACIONES AL PERSONAL DE CARÁCTER PERMANENTE	6,130,415.18	0.00	0.00	6,130,415.18	5,669,566.68	460,848.50	5,669,566.68	0.00	460,848.50	5,669,566.68	5,669,566.68	5,669,566.68	5,669,566.68	5,669,566.68	0.00	0.00
DIETAS	1,308,299.99	0.00	0.00	1,308,299.99	914,659.38	393,640.61	914,659.38	0.00	393,640.61	914,659.38	914,659.38	914,659.38	914,659.38	914,659.38	0.00	0.00
SUELDO BASE	4,822,115.19	0.00	0.00	4,822,115.19	4,754,907.30	67,207.89	4,754,907.30	0.00	67,207.89	4,754,907.30	4,754,907.30	4,754,907.30	4,754,907.30	4,754,907.30	0.00	0.00
REMUNERACIONES AL PERSONAL DE CARÁCTER TRANSITORIO	1,105,457.80	0.00	0.00	1,105,457.80	977,864.60	127,592.40	977,864.60	0.00	127,592.40	977,864.60	977,864.60	977,864.60	977,864.60	977,864.60	0.00	0.00
HONORARIOS ASIMILABLES A SALARIOS	88,000.00	0.00	0.00	88,000.00	0.00	88,000.00	0.00	0.00	88,000.00	0.00	0.00	0.00	0.00	0.00	0.00	0.00
SUELDOS BASE AL PERSONAL EVENTUAL	1,017,457.00	0.00	0.00	1,017,457.00	977,864.60	39,592.40	977,864.60	0.00	39,592.40	977,864.60	977,864.60	977,864.60	977,864.60	977,864.60	0.00	0.00
REMUNERACIONES ADICIONALES Y ESPECIALES	1,478,437.80	0.00	0.00	1,478,437.80	858,758.85	619,678.15	858,758.85	0.00	619,678.15	858,758.85	858,758.85	858,758.85	858,758.85	858,758.85	0.00	0.00
PRIMA VACACIONAL	60,000.00	0.00	0.00	60,000.00	0.00	60,000.00	0.00	0.00	60,000.00	0.00	0.00	0.00	0.00	0.00	0.00	0.00
PRIMA DOMINICAL	60,000.00	0.00	0.00	60,000.00	0.00	60,000.00	0.00	0.00	60,000.00	0.00	0.00	0.00	0.00	0.00	0.00	0.00
GRATIFICACION DE FIN DE AÑO	1,027,337.00	0.00	0.00	1,027,337.00	683,505.85	343,831.15	683,505.85	0.00	343,831.15	683,505.85	683,505.85	683,505.85	683,505.85	683,505.85	0.00	0.00
REMUNERACIONES POR HORAS EXTRAORDINARIAS	331,100.00	0.00	0.00	331,100.00	175,253.00	155,847.00	175,253.00	0.00	155,847.00	175,253.00	175,253.00	175,253.00	175,253.00	175,253.00	0.00	0.00
OTRAS PRESTACIONES SOCIALES Y ECONOMICAS	234,345.00	0.00	0.00	234,345.00	10,000.00	224,345.00	10,000.00	0.00	224,345.00	10,000.00	10,000.00	10,000.00	10,000.00	10,000.00	0.00	0.00
INDEMNIZACIONES Y LIQUIDACIONES POR RETIRO Y HABER	234,345.00	0.00	0.00	234,345.00	10,000.00	224,345.00	10,000.00	0.00	224,345.00	10,000.00	10,000.00	10,000.00	10,000.00	10,000.00	0.00	0.00
MATERIALES Y SUMINISTROS	3,371,469.99	0.00	0.00	3,371,469.99	2,786,736.76	584,733.23	2,786,736.76	13,538.78	598,272.01	2,773,197.96	2,773,197.96	2,773,197.96	2,773,197.96	2,773,197.96	264,534.61	0.00
MATERIALES DE ADMINISTRACIÓN, EMISIÓN DE DOCUMENTOS	433,242.01	0.00	0.00	433,242.01	236,103.17	195,138.84	236,103.17	3,200.27	198,419.11	234,922.90	234,922.90	234,922.90	234,922.90	234,922.90	16,363.80	0.00
MATERIALES ÚTILES Y EQUIPOS MENORES DE OFICINA	198,914.00	0.00	0.00	198,914.00	142,338.02	56,575.98	142,338.02	206.50	56,582.48	142,331.52	142,331.52	142,331.52	142,331.52	142,331.52	11,131.00	0.00
MATERIALES Y ÚTILES DE IMPRESIÓN Y REPRODUCCIÓN	47,200.00	0.00	0.00	47,200.00	23,337.29	23,862.71	23,337.29	0.00	23,862.71	23,337.29	23,337.29	23,337.29	23,337.29	23,337.29	1,890.80	0.00
MATERIALES, ÚTILES Y EQUIPOS MENORES DE TECNOLOGÍA	61,828.01	0.00	0.00	61,828.01	45,248.78	16,579.23	45,248.78	3,073.77	19,653.00	42,175.01	42,175.01	42,175.01	42,175.01	42,175.01	0.00	0.00
MATERIAL IMPRESO E INFORMACIÓN DIGITAL	18,000.00	0.00	0.00	18,000.00	0.00	18,000.00	0.00	0.00	18,000.00	0.00	0.00	0.00	0.00	0.00	0.00	0.00
MATERIAL DE LIMPIEZA	44,300.00	0.00	0.00	44,300.00	10,179.08	34,120.92	10,179.08	0.00	34,120.92	10,179.08	10,179.08	10,179.08	10,179.08	10,179.08	3,342.00	0.00
MATERIALES Y ÚTILES DE ENSEÑANZA	18,000.00	0.00	0.00	18,000.00	0.00	18,000.00	0.00	0.00	18,000.00	0.00	0.00	0.00	0.00	0.00	0.00	0.00
MATERIALES PARA EL REGISTRO E IDENTIFICACIÓN DE BIENES	45,000.00	0.00	0.00	45,000.00	16,800.00	28,200.00	16,800.00	0.00	28,200.00	16,800.00	16,800.00	16,800.00	16,800.00	16,800.00	0.00	0.00
ALIMENTOS Y UTENSILIOS	228,991.60	0.00	0.00	228,991.60	103,914.47	125,077.13	103,914.47	676.51	125,753.64	103,237.96	103,237.96	103,237.96	103,237.96	103,237.96	27,929.84	0.00
ALIMENTACIÓN EN OFICINAS O LUGARES DE TRABAJO	197,991.60	0.00	0.00	197,991.60	103,914.47	94,077.13	103,914.47	676.51	94,753.64	103,237.96	103,237.96	103,237.96	103,237.96	103,237.96	27,929.84	0.00
ALIMENTACIÓN EN EVENTOS OFICIALES	31,000.00	0.00	0.00	31,000.00	0.00	31,000.00	0.00	0.00	31,000.00	0.00	0.00	0.00	0.00	0.00	0.00	0.00
MATERIAS PRIMAS Y MATERIALES DE PRODUCCIÓN Y COMERCIO	11,000.00	0.00	0.00	11,000.00	1,000.00	10,000.00	1,000.00	0.00	10,000.00	1,000.00	1,000.00	1,000.00	1,000.00	1,000.00	0.00	0.00
PRODUCTOS QUÍMICOS, FARMACÉUTICOS Y DE LABORATORIO	11,000.00	0.00	0.00	11,000.00	1,000.00	10,000.00	1,000.00	0.00	10,000.00	1,000.00	1,000.00	1,000.00	1,000.00	1,000.00	0.00	0.00
MATERIALES Y ARTÍCULOS DE CONSTRUCCIÓN Y DE REPARACIÓN	685,669.34	0.00	0.00	685,669.34	630,669.34	54,973.88	630,669.34	6,913.00	61,886.80	623,782.46	623,782.46	623,782.46	623,782.46	623,782.46	138,829.21	0.00
CEMENTO Y PRODUCTOS DE CONCRETO	90,300.00	0.00	0.00	90,300.00	88,314.08	1,985.92	88,314.08	-0.00	1,985.92	88,314.08	88,314.08	88,314.08	88,314.08	88,314.08	46,843.48	0.00
CAL, YESO Y PRODUCTOS DE YESO	25,000.00	0.00	0.00	25,000.00	0.00	25,000.00	0.00	0.00	25,000.00	0.00	0.00	0.00	0.00	0.00	0.00	0.00
MATERIAL ELÉCTRICO Y ELECTRÓNICO	300,049.24	0.00	0.00	300,049.24	298,259.24	1,790.00	298,259.24	0.00	1,790.00	298,259.24	298,259.24	298,259.24	298,259.24	298,259.24	997.50	0.00
ARTÍCULOS METÁLICOS PARA LA CONSTRUCCIÓN	85,000.00	0.00	0.00	85,000.00	74,391.00	10,609.00	74,391.00	0.00	10,609.00	74,391.00	74,391.00	74,391.00	74,391.00	74,391.00	9,291.00	0.00
MATERIALES COMPLEMENTARIOS	19,450.00	0.00	0.00	19,450.00	15,137.00	4,313.00	15,137.00	0.00	4,313.00	15,137.00	15,137.00	15,137.00	15,137.00	15,137.00	14,893.00	0.00
OTROS MATERIALES Y ARTÍCULOS DE CONSTRUCCIÓN Y DE REPARACIÓN	165,870.10	0.00	0.00	165,870.10	154,254.14	11,275.96	147,681.14	6,913.00	18,188.96	147,681.14	147,681.14	147,681.14	147,681.14	147,681.14	66,804.23	0.00
PRODUCTOS QUÍMICOS, FARMACÉUTICOS Y DE LABORATORIO	347,675.36	0.00	0.00	347,675.36	237,744.84	109,930.52	237,744.84	-0.00	109,930.52	237,744.84	237,744.84	237,744.84	237,744.84	237,744.84	4,872.00	0.00
PRODUCTOS QUÍMICOS BÁSICOS	33,000.00	0.00	0.00	33,000.00	32,364.00	636.00	32,364.00	0.00	636.00	32,364.00	32,364.00	32,364.00	32,364.00	32,364.00	4,872.00	0.00
MEDICINAS Y PRODUCTOS FARMACÉUTICOS	314,675.36	0.00	0.00	314,675.36	205,380.84	109,294.52	205,380.84	-0.00	109,294.52	205,380.84	205,380.84	205,380.84	205,380.84	205,380.84	0.00	0.00
COMBUSTIBLES, LUBRICANTES Y ADITIVOS	1,195,374.68	0.00	0.00	1,195,374.68	1,192,705.68	2,669.00	1,192,705.68	2,669.00	2,669.00	1,192,705.66	1,192,705.66	1,192,705.66	1,192,705.66	1,192,705.66	13,800.02	0.00
COMBUSTIBLES, LUBRICANTES Y ADITIVOS	1,195,374.68	0.00	0.00	1,195,374.68	1,192,705.68	2,669.00	1,192,705.68	2,669.00	2,669.00	1,192,705.66	1,192,705.66	1,192,705.66	1,192,705.66	1,192,705.66	13,800.02	0.00
VESTUARIO, BLANCOS, PRENDAS DE PROTECCIÓN Y ARTÍCULOS DE PROTECCIÓN	108,517.00	0.00	0.00	108,517.00	89,794.80	18,722.20	89,794.80	0.00	18,722.20	89,794.80	89,794.80	89,794.80	89,794.80	89,794.80	0.00	0.00
VESTUARIO Y UNIFORMES	18,517.00	0.00	0.00	18,517.00	18,517.00	0.00	18,517.00	0.00	18,517.00	0.00	0.00	0.00	0.00	0.00	0.00	0.00
ARTÍCULOS DEPORTIVOS	90,000.00	0.00	0.00	90,000.00	89,794.80	205.20	89,794.80	0.00	205.20	89,794.80	89,794.80	89,794.80	89,794.80	89,794.80	0.00	0.00
HERRAMIENTAS, REPARACIONES Y ACCESORIOS MENORES	361,000.00	0.00	0.00	361,000.00	290,109.34	70,890.66	290,109.34	0.00	70,890.66	290,109.34	290,109.34	290,109.34	290,109.34	290,109.34	62,739.74	0.00

Handwritten signature or mark.

HERRAMIENTAS MENORES	61,000.00	0.00	0.00	61,000.00	55,193.24	5,806.76	0.00	5,806.76	0.00	55,193.24	38,092.24	17,101.00
REFACCIONES Y ACCESORIOS MENORES DE EDIFICIOS	77,000.00	0.00	0.00	77,000.00	72,677.52	4,322.48	0.00	4,322.48	0.00	72,677.52	72,677.52	0.00
REFACCIONES Y ACCESORIOS MENORES DE EQUIPO DE TRAN	143,000.00	0.00	0.00	143,000.00	142,518.58	481.42	0.00	481.42	0.00	142,518.58	96,879.84	45,638.74
REFACCIONES Y ACCESORIOS MENORES DE MAQUINARIA Y O	80,000.00	0.00	0.00	80,000.00	19,720.00	60,280.00	0.00	60,280.00	0.00	19,720.00	19,720.00	0.00
SERVICIOS GENERALES	8,597,616.58	0.00	0.00	8,597,616.58	8,085,933.75	511,682.83	41,681.35	553,364.18	8,021,348.40	7,967,576.40	76,676.00	0.00
SERVICIOS BÁSICOS	3,736,837.30	0.00	0.00	3,736,837.30	3,657,416.30	69,421.00	0.00	69,421.00	3,657,416.30	3,657,416.30	0.00	0.00
ENERGÍA ELÉCTRICA	352,815.30	0.00	0.00	352,815.30	352,815.30	0.00	0.00	0.00	352,815.30	352,815.30	0.00	0.00
OTROS PAGOS DERIVADOS DE LA PRESTACIÓN DEL SERVICIO	3,260,522.00	0.00	0.00	3,260,522.00	3,260,522.00	0.00	0.00	0.00	3,260,522.00	3,260,522.00	0.00	0.00
TELEFONÍA TRADICIONAL	61,000.00	0.00	0.00	61,000.00	42,579.00	18,421.00	0.00	18,421.00	42,579.00	42,579.00	0.00	0.00
TELEFONÍA CELULAR	25,200.00	0.00	0.00	25,200.00	1,500.00	23,700.00	0.00	23,700.00	1,500.00	1,500.00	0.00	0.00
SERVICIOS DE ACCESO DE INTERNET, REDES Y PROCESAMI	24,000.00	0.00	0.00	24,000.00	0.00	24,000.00	0.00	24,000.00	0.00	0.00	0.00	0.00
SERVICIOS POSTALES	3,300.00	0.00	0.00	3,300.00	0.00	3,300.00	0.00	3,300.00	0.00	0.00	0.00	0.00
SERVICIOS DE ARRENDAMIENTO	77,637.27	0.00	0.00	77,637.27	27,940.00	49,697.27	0.00	49,697.27	27,940.00	27,940.00	0.00	0.00
ARRENDAMIENTO DE EDIFICIOS	34,000.00	0.00	0.00	34,000.00	23,300.00	10,700.00	0.00	10,700.00	23,300.00	23,300.00	0.00	0.00
ARRENDAMIENTO DE EQUIPO DE TRANSPORTE	27,137.27	0.00	0.00	27,137.27	4,640.00	22,497.27	0.00	22,497.27	4,640.00	4,640.00	0.00	0.00
ARRENDAMIENTO DE MAQUINARIA, OTROS EQUIPOS Y HERRA	16,500.00	0.00	0.00	16,500.00	0.00	16,500.00	0.00	16,500.00	0.00	0.00	0.00	0.00
SERVICIOS PROFESIONALES, CIENTÍFICOS, TÉCNICOS Y	308,476.78	0.00	0.00	308,476.78	210,042.05	98,434.73	24,000.00	122,434.73	186,042.05	186,042.05	0.00	0.00
SERVICIOS LEGALES, DE CONTABILIDAD, AUDITORÍA Y RE	300,000.00	0.00	0.00	300,000.00	201,565.27	98,434.73	24,000.00	122,434.73	177,565.27	177,565.27	0.00	0.00
SERVICIOS DE CONSULTORÍA ADMINISTRATIVA, PROCESOS	8,476.78	0.00	0.00	8,476.78	0.00	8,476.78	-0.00	0.00	8,476.78	8,476.78	0.00	0.00
SERVICIOS FINANCIEROS, BANCARIOS Y COMERCIALES	60,160.70	0.00	0.00	60,160.70	30,622.83	29,537.87	0.00	29,537.87	30,622.83	30,622.83	-0.00	-0.00
SERVICIOS FINANCIEROS Y BANCARIOS	54,660.70	0.00	0.00	54,660.70	30,622.83	24,037.87	0.00	24,037.87	30,622.83	30,622.83	0.00	0.00
FLETES Y MANOBRAS	5,500.00	0.00	0.00	5,500.00	0.00	5,500.00	0.00	5,500.00	0.00	0.00	0.00	0.00
SERVICIOS DE INSTALACIÓN, REPARACIÓN, MANTENIMIEN	415,938.74	0.00	0.00	415,938.74	335,623.23	80,315.51	11,881.35	92,431.88	323,741.88	323,741.88	-0.00	-0.00
CONSERVACIÓN Y MANTENIMIENTO MENOR DE INMUEBLES	78,700.00	0.00	0.00	78,700.00	41,715.00	36,985.00	0.00	36,985.00	41,715.00	41,715.00	0.00	0.00
INSTALACIÓN, REPARACIÓN Y MANTENIMIENTO DE EQUIPO	51,000.00	0.00	0.00	51,000.00	8,000.00	43,000.00	0.00	43,000.00	8,000.00	8,000.00	0.00	0.00
REPARACIÓN Y MANTENIMIENTO DE EQUIPO DE TRANSPORTE	286,238.74	0.00	0.00	286,238.74	285,908.23	330.51	11,881.35	274,026.88	274,026.88	274,026.88	0.00	0.00
SERVICIOS DE COMUNICACIÓN SOCIAL Y PUBLICIDAD	104,220.02	0.00	0.00	104,220.02	18,000.00	86,220.02	0.00	86,220.02	18,000.00	18,000.00	0.00	0.00
DIFUSIÓN POR RADIO, TELEVISIÓN Y OTROS MEDIOS DE M	13,840.00	0.00	0.00	13,840.00	13,840.00	0.00	0.00	0.00	13,840.00	13,840.00	0.00	0.00
INFORME DE GOBIERNO	46,033.52	0.00	0.00	46,033.52	0.00	46,033.52	0.00	46,033.52	0.00	0.00	0.00	0.00
SERVICIOS DE CREATIVIDAD, PREPRODUCCIÓN Y PRODUCTI	27,946.50	0.00	0.00	27,946.50	0.00	27,946.50	0.00	27,946.50	0.00	0.00	0.00	0.00
SERVICIOS DE REVELADO DE FOTOGRAFÍAS	10,400.00	0.00	0.00	10,400.00	4,160.00	6,240.00	0.00	6,240.00	4,160.00	4,160.00	0.00	0.00
SERVICIO DE CREACIÓN Y DIFUSIÓN DE CONTENIDO EXCLU	6,000.00	0.00	0.00	6,000.00	0.00	6,000.00	0.00	6,000.00	0.00	0.00	0.00	0.00
SERVICIOS DE TRASLADO Y VIÁTICOS	844,099.35	0.00	0.00	844,099.35	825,326.99	18,772.36	0.00	18,772.36	825,326.99	825,326.99	-0.00	-0.00
AUTOTRANSPORTE	15,081.00	0.00	0.00	15,081.00	15,081.00	0.00	0.00	15,081.00	0.00	0.00	0.00	0.00
VIÁTICOS EN EL PAÍS	829,018.35	0.00	0.00	829,018.35	825,326.99	3,691.36	0.00	3,691.36	825,326.99	825,326.99	0.00	0.00
SERVICIOS OFICIALES	2,984,531.35	0.00	0.00	2,984,531.35	2,975,162.35	9,369.00	5,800.00	9,369.00	2,975,162.35	2,895,486.35	76,676.00	0.00
GASTOS DE CEREMONIAL	116,900.00	0.00	0.00	116,900.00	113,331.00	3,569.00	0.00	3,569.00	113,331.00	113,331.00	0.00	0.00
GASTOS DE ORDEN SOCIAL Y CULTURAL	807,862.50	0.00	0.00	807,862.50	802,862.50	5,000.00	0.00	5,000.00	799,158.50	725,386.50	76,676.00	0.00
EXPOSICIONES	2,059,768.85	0.00	0.00	2,059,768.85	2,059,768.85	0.00	0.00	2,059,768.85	2,059,768.85	2,059,768.85	0.00	0.00
OTROS SERVICIOS GENERALES	75,715.07	0.00	0.00	75,715.07	0.00	75,715.07	0.00	75,715.07	0.00	0.00	0.00	0.00
SERVICIOS FUNERARIOS Y DE CEMENTERIOS	14,000.00	0.00	0.00	14,000.00	0.00	14,000.00	0.00	14,000.00	0.00	0.00	0.00	0.00
IMPUESTOS Y DERECHOS	11,500.00	0.00	0.00	11,500.00	0.00	11,500.00	0.00	11,500.00	0.00	0.00	0.00	0.00
IMPUESTO SOBRE NÓMINA	46,365.07	0.00	0.00	46,365.07	0.00	46,365.07	0.00	46,365.07	0.00	0.00	0.00	0.00
TENENCIAS Y CANJE DE PLACAS DE VEHÍCULOS OFICIALES	3,850.00	0.00	0.00	3,850.00	0.00	3,850.00	0.00	3,850.00	0.00	0.00	0.00	0.00
TRANSFERENCIAS, ASIGNACIONES, SUBSIDIOS Y OTRAS AY	8,641,664.97	0.00	0.00	8,502,016.19	8,451,218.33	139,648.78	50,797.86	190,446.64	8,449,466.33	8,128,109.10	323,109.23	0.00
TRANSFERENCIAS INTERNAS Y ASIGNACIONES AL SECTOR P	1,060,870.32	0.00	0.00	1,060,870.32	1,060,870.32	0.00	-0.00	-0.00	1,060,870.32	1,060,870.32	0.00	0.00
TRANSFERENCIAS CORRIENTES A ORGANISMOS PÚBLICOS DE	1,060,870.32	0.00	0.00	1,060,870.32	1,060,870.32	0.00	-0.00	-0.00	1,060,870.32	1,060,870.32	0.00	0.00
AYUDAS SOCIALES	7,580,794.65	0.00	0.00	7,441,145.87	139,648.78	7,301,497.09	50,797.86	190,446.64	7,301,497.09	7,067,238.78	323,109.23	0.00
AYUDAS SOCIALES A PERSONAS	6,929,968.12	0.00	0.00	6,929,968.12	6,862,155.11	67,813.01	50,797.86	67,813.01	6,862,155.11	6,544,444.08	317,711.23	0.00
AYUDAS SOCIALES A INSTITUCIONES DE ENSEÑANZA	509,452.20	0.00	0.00	509,452.20	466,566.70	42,885.50	0.00	42,885.50	466,566.70	461,168.70	5,398.00	0.00
AYUDAS SOCIALES A INSTITUCIONES SIN FINES DE LUCRO	55,000.00	0.00	0.00	55,000.00	21,100.00	33,900.00	0.00	33,900.00	21,100.00	21,100.00	0.00	0.00
AYUDAS SOCIALES A ENTIDADES DE INTERÉS PÚBLICO	86,374.33	0.00	0.00	86,374.33	40,526.00	45,848.33	0.00	45,848.33	40,526.00	40,526.00	0.00	0.00
BIENES MUEBLES, INMUEBLES E INTANGIBLES	96,258.43	0.00	0.00	96,258.43	20,760.00	75,498.43	0.00	75,498.43	20,760.00	20,760.00	0.00	0.00
MOBILIARIO Y EQUIPO DE ADMINISTRACIÓN	65,600.00	0.00	0.00	65,600.00	15,540.00	50,060.00	0.00	50,060.00	15,540.00	15,540.00	0.00	0.00

MUEBLES DE OFICINA Y ESTANTERÍA	17,600.00	0.00	17,600.00	0.00	0.00	17,600.00	0.00	0.00	0.00	0.00	0.00	0.00
EQUIPO DE CÓMPUTO Y DE TECNOLOGÍAS DE LA INFORMACI	48,000.00	0.00	48,000.00	15,540.00	0.00	32,460.00	15,540.00	0.00	0.00	0.00	15,540.00	0.00
MOBILIARIO Y EQUIPO EDUCACIONAL Y RECREATIVO	10,658.42	0.00	10,658.42	0.00	0.00	10,658.42	0.00	0.00	0.00	0.00	0.00	0.00
OTRO MOBILIARIO Y EQUIPO EDUCACIONAL Y RECREATIVO	10,658.42	0.00	10,658.42	0.00	0.00	10,658.42	0.00	0.00	0.00	0.00	0.00	0.00
VEHÍCULOS Y EQUIPO DE TRANSPORTE	0.01	0.00	0.01	0.00	0.00	0.01	0.00	0.00	0.00	0.00	0.00	0.00
AUTOMÓVILES Y CAMIONES	0.01	0.00	0.01	0.00	0.00	0.01	0.00	0.00	0.00	0.00	0.00	0.00
ACTIVOS INTANGIBLES	20,000.00	0.00	20,000.00	5,220.00	0.00	14,780.00	5,220.00	0.00	0.00	0.00	5,220.00	0.00
SOFTWARE	20,000.00	0.00	20,000.00	5,220.00	0.00	14,780.00	5,220.00	0.00	0.00	0.00	5,220.00	0.00
INVERSIÓN PÚBLICA	6,344,948.53	0.00	6,344,948.53	6,295,017.23	49,931.30	49,931.30	6,190,592.24	104,424.99	154,356.29	6,190,592.24	6,190,592.24	-0.00
OBRA PÚBLICA EN BIENES DE DOMINIO PÚBLICO	6,344,948.53	0.00	6,344,948.53	6,295,017.23	49,931.30	49,931.30	6,190,592.24	104,424.99	154,356.29	6,190,592.24	6,190,592.24	-0.00
CONSTRUCCIÓN Y/O REHABILITACIÓN DE ESPACIOS DEPORT	972,086.05	0.00	972,086.05	972,086.05	0.00	0.00	972,086.05	0.00	0.00	972,086.05	972,086.05	0.00
CONSTRUCCIÓN DE OBRAS PARA EL ABASTECIMIENTO DE AG	4,272,862.48	0.00	4,272,862.48	4,222,931.18	49,931.30	49,931.30	4,118,506.29	104,424.99	154,356.29	4,118,506.19	4,118,506.19	-0.00
DIVISIÓN DE TERRENOS Y CONSTRUCCIÓN DE OBRAS DE UR	1,100,000.00	0.00	1,100,000.00	1,100,000.00	0.00	0.00	1,100,000.00	0.00	0.00	1,100,000.00	1,100,000.00	0.00
DEUDA PÚBLICA	12,387.32	0.00	12,387.32	0.00	12,387.32	12,387.32	0.00	0.00	12,387.32	0.00	0.00	0.00
ADUADOS DE EJERCICIOS FISCALES ANTERIORES (ADEFAS	12,387.32	0.00	12,387.32	0.00	12,387.32	12,387.32	0.00	0.00	12,387.32	0.00	0.00	0.00
ADEFAS	12,387.32	0.00	12,387.32	0.00	12,387.32	12,387.32	0.00	0.00	12,387.32	0.00	0.00	0.00
Total	36,013,000.00	0.00	36,013,000.00	33,206,654.06	2,806,345.94	2,806,345.94	32,996,211.08	210,442.98	3,016,788.92	32,971,555.06	32,331,891.24	664,319.84


ING. GABRIEL GUTIERREZ CORTES
 PRESIDENTE MUNICIPAL

ING. ROSA VIGIL TREVIÑO
 REGIDOR DE HACIENDA

ING. ISABEL FERNANDEZ MEDINA
 TESORERO MUNICIPAL

ING. ESTEVAN ZAMARRIPA GARCIA
 SINDICO MUNICIPAL

32

ESTADO DEL EJERCICIO DEL PRESUPUESTO POR CAPÍTULO DEL GASTO
MUNICIPIO DE VILLA HIDALGO

Fecha de Impresión
26/01/2016

ESTADO DE SAN LUIS POTOSÍ
2015 INFRAESTRUCTURA AL 31-dic-2015
(Cifras en pesos y centavos)

Página: 1


Objeto del Gasto	Presupuesto				Comprometido		Presupuesto		Cuentas	
	Presupuesto Aprobado	Ampliaciones	Reducciones	Medicaciones	Comprometido	Devolución	Devenido	Sin Devenir		
SERVICIOS PERSONALES	229,331.00	0.00	0.00	229,331.00	228,521.67	-0.00	809.33	228,521.67	228,521.67	0.00
REMUNERACIONES AL PERSONAL DE CARÁCTER PERMANENTE	149,331.00	0.00	0.00	149,331.00	148,521.67	-0.00	809.33	148,521.67	148,521.67	0.00
SUELDO BASE	149,331.00	0.00	0.00	149,331.00	148,521.67	-0.00	809.33	148,521.67	148,521.67	0.00
REMUNERACIONES AL PERSONAL DE CARÁCTER TRANSITORIO	80,000.00	0.00	0.00	80,000.00	80,000.00	0.00	0.00	80,000.00	80,000.00	0.00
SUELDO BASE AL PERSONAL EVENTUAL	80,000.00	0.00	0.00	80,000.00	80,000.00	0.00	0.00	80,000.00	80,000.00	0.00
MATERIALES Y SUMINISTROS	168,908.25	0.00	0.00	168,908.25	168,817.74	0.00	90.51	168,817.74	168,817.74	0.00
MATERIALES Y ARTÍCULOS DE CONSTRUCCIÓN Y DE REPAR	168,908.25	0.00	0.00	168,908.25	168,817.74	0.00	90.51	168,817.74	168,817.74	0.00
CEMENTO Y PRODUCTOS DE CONCRETO	9,048.00	0.00	0.00	9,048.00	9,048.00	0.00	0.00	9,048.00	9,048.00	0.00
MATERIAL ELÉCTRICO Y ELECTRÓNICO	66,040.25	0.00	0.00	66,040.25	65,949.74	0.00	90.51	65,949.74	65,949.74	0.00
ARTÍCULOS METÁLICOS PARA LA CONSTRUCCIÓN	83,660.00	0.00	0.00	83,660.00	83,660.00	0.00	0.00	83,660.00	83,660.00	0.00
OTROS MATERIALES Y ARTÍCULOS DE CONSTRUCCIÓN Y REP	10,160.00	0.00	0.00	10,160.00	10,160.00	0.00	0.00	10,160.00	10,160.00	0.00
SERVICIOS GENERALES	140,940.00	0.00	0.00	140,940.00	140,940.00	0.00	0.00	140,940.00	140,940.00	0.00
SERVICIOS PROFESIONALES, CIENTÍFICOS, TÉCNICOS Y	140,940.00	0.00	0.00	140,940.00	140,940.00	0.00	0.00	140,940.00	140,940.00	0.00
SERVICIOS DE DISEÑO, ARQUITECTURA, INGENIERÍA Y AC	140,940.00	0.00	0.00	140,940.00	140,940.00	0.00	0.00	140,940.00	140,940.00	0.00
BIENES MUEBLES, INMUEBLES E INTANGIBLES	7,076.00	0.00	0.00	7,076.00	7,076.00	0.00	0.00	7,076.00	7,076.00	0.00
MAQUINARIA, OTROS EQUIPOS Y HERRAMIENTAS	7,076.00	0.00	0.00	7,076.00	7,076.00	0.00	0.00	7,076.00	7,076.00	0.00
OTROS EQUIPOS	7,076.00	0.00	0.00	7,076.00	7,076.00	0.00	0.00	7,076.00	7,076.00	0.00
INVERSIÓN PÚBLICA	11,173,584.45	0.00	0.00	11,173,584.45	7,817,467.19	3,356,117.26	7,788,618.36	3,384,966.09	7,788,618.36	0.00
OBRA PÚBLICA EN BIENES DE DOMINIO PÚBLICO	11,173,584.45	0.00	0.00	11,173,584.45	7,817,467.19	3,356,117.26	7,788,618.36	3,384,966.09	7,788,618.36	0.00
CONSTRUCCIÓN Y/O REHABILITACIÓN DE ESCUELAS Y ESPA	948,955.05	0.00	0.00	948,955.05	871,030.66	77,924.39	842,181.83	106,773.22	842,181.83	0.00
CONSTRUCCIÓN DE OBRAS PARA EL BASTIMIENTO DE AG	5,609,440.13	0.00	0.00	5,609,440.13	5,557,294.47	52,145.66	5,557,294.47	52,145.66	5,557,294.47	0.00
DIVISION DE TERRENOS Y CONSTRUCCIÓN DE OBRAS DE UR	3,656,047.21	0.00	0.00	3,656,047.21	430,000.00	3,226,047.21	430,000.00	3,226,047.21	430,000.00	0.00
CONSTRUCCIÓN DE VIAS DE COMUNICACIÓN	959,142.06	0.00	0.00	959,142.06	959,142.06	0.00	959,142.06	0.00	959,142.06	0.00
Total =>	11,719,839.70	0.00	0.00	11,719,839.70	8,362,822.60	3,357,017.10	8,333,973.77	3,385,865.93	8,333,973.77	0.00



ING. ISRAEL FERNÁNDEZ MEJÍA
REGIDOR DE HACIENDA



C. ESTEVAN ZAMARRIPA GARCÍA
REGIDOR DE HACIENDA



C. ROSA VIGIL TREVINO
REGIDOR DE HACIENDA

ESTADO DE SAN LUIS POTOSÍ
JJPM FORTALECIMIENTO AL 31-dic-2015
(Cifras en pesos y centavos)

Objeto del Gasto	PRESUPUESTO DE EGRESOS				Presupuesto		Comprometido		Presupuesto		Cuentas por Pagar	Deuda
	Aprobado	Ampliaciones	Reducciones	Modificado	Disponible para comprometer	Devengado	Devengado	No Devengado	Devengado	Sim		
SERVICIOS PERSONALES	1,148,733.08	0.00	0.00	1,148,733.08	1,073,266.62	75,466.46	1,069,426.11	3,840.51	79,306.97	1,069,426.11	1,069,426.11	0.00
REMUNERACIONES AL PERSONAL DE CARÁCTER PERMANENTE	880,161.02	0.00	0.00	880,161.02	874,072.16	6,088.86	870,231.65	3,840.51	9,929.37	870,231.65	870,231.65	0.00
SUELDO BASE	880,161.02	0.00	0.00	880,161.02	874,072.16	6,088.86	870,231.65	3,840.51	9,929.37	870,231.65	870,231.65	0.00
REMUNERACIONES AL PERSONAL DE CARÁCTER TRANSITORIO	131,077.60	0.00	0.00	131,077.60	62,000.00	69,077.60	62,000.00	0.00	69,077.60	62,000.00	62,000.00	0.00
SUELDOS BASE AL PERSONAL EVENTUAL	131,077.60	0.00	0.00	131,077.60	62,000.00	69,077.60	62,000.00	0.00	69,077.60	62,000.00	62,000.00	0.00
REMUNERACIONES ADICIONALES Y ESPECIALES	122,444.46	0.00	0.00	122,444.46	122,444.46	300.00	122,144.46	0.00	300.00	122,144.46	122,144.46	0.00
PRIMA VACACIONAL	15,345.00	0.00	0.00	15,345.00	15,345.00	0.00	15,345.00	0.00	0.00	15,345.00	15,345.00	0.00
GRATIFICACIÓN DE FIN DE AÑO	104,099.46	0.00	0.00	104,099.46	104,099.46	0.00	104,099.46	0.00	0.00	104,099.46	104,099.46	0.00
REMUNERACIONES POR HORAS EXTRAORDINARIAS	3,000.00	0.00	0.00	3,000.00	2,700.00	300.00	2,700.00	0.00	300.00	2,700.00	2,700.00	0.00
SEGURIDAD SOCIAL	2,050.00	0.00	0.00	2,050.00	2,050.00	0.00	2,050.00	0.00	0.00	2,050.00	2,050.00	0.00
SERVICIO MEDICO	2,050.00	0.00	0.00	2,050.00	2,050.00	0.00	2,050.00	0.00	0.00	2,050.00	2,050.00	0.00
OTRAS PRESTACIONES SOCIALES Y ECONOMICAS	13,000.00	0.00	0.00	13,000.00	13,000.00	0.00	13,000.00	0.00	0.00	13,000.00	13,000.00	0.00
INDEMNIZACIONES Y LIQUIDACIONES POR RETIRO Y HABER	13,000.00	0.00	0.00	13,000.00	13,000.00	0.00	13,000.00	0.00	0.00	13,000.00	13,000.00	0.00
MATERIALES Y SUMINISTROS	548,193.43	0.00	0.00	548,193.43	542,693.43	5,500.00	526,602.47	16,090.96	21,590.96	526,602.47	522,102.47	4,500.00
MATERIALES DE ADMINISTRACIÓN, EMISIÓN DE DOCUMENT	2,867.60	0.00	0.00	2,867.60	1,867.60	1,000.00	1,867.60	0.00	1,000.00	1,867.60	1,867.60	0.00
MATERIALES, ÚTILES Y EQUIPOS MENORES DE OFICINA	1,000.00	0.00	0.00	1,000.00	0.00	1,000.00	0.00	0.00	0.00	0.00	0.00	0.00
MATERIALES Y ÚTILES DE IMPRESIÓN Y REPRODUCCIÓN	1,867.60	0.00	0.00	1,867.60	1,867.60	0.00	1,867.60	0.00	0.00	1,867.60	1,867.60	0.00
ALIMENTOS Y UTENSILIOS	2,435.08	0.00	0.00	2,435.08	2,435.08	0.00	2,435.08	0.00	0.00	2,435.08	2,435.08	0.00
ALIMENTACIÓN EN OFICINAS O LUGARES DE TRABAJO	2,435.08	0.00	0.00	2,435.08	2,435.08	0.00	2,435.08	0.00	0.00	2,435.08	2,435.08	0.00
MATERIALES Y ARTÍCULOS DE CONSTRUCCIÓN Y DE REPAR	156,170.96	0.00	0.00	156,170.96	156,170.96	0.00	156,170.96	0.00	0.00	156,170.96	156,170.96	0.00
CEMENTO Y PRODUCTOS DE CONCRETO	46,400.00	0.00	0.00	46,400.00	46,400.00	0.00	46,400.00	0.00	0.00	46,400.00	46,400.00	0.00
MATERIAL ELÉCTRICO Y ELECTRÓNICO	34,086.76	0.00	0.00	34,086.76	34,086.76	0.00	34,086.76	0.00	0.00	34,086.76	34,086.76	0.00
ARTÍCULOS METÁLICOS PARA LA CONSTRUCCIÓN	12,443.32	0.00	0.00	12,443.32	12,443.32	0.00	12,443.32	0.00	0.00	12,443.32	12,443.32	0.00
OTROS MATERIALES Y ARTÍCULOS DE CONSTRUCCIÓN Y REP	63,240.88	0.00	0.00	63,240.88	63,240.88	0.00	63,240.88	0.00	0.00	63,240.88	63,240.88	0.00
COMBUSTIBLES, LUBRICANTES Y ADITIVOS	339,759.51	0.00	0.00	339,759.51	335,259.51	4,500.00	319,168.55	16,090.96	20,590.96	319,168.55	314,668.55	4,500.00
COMBUSTIBLES, LUBRICANTES Y ADITIVOS	339,759.51	0.00	0.00	339,759.51	335,259.51	4,500.00	319,168.55	16,090.96	20,590.96	319,168.55	314,668.55	4,500.00
MATERIALES Y SUMINISTROS PARA SEGURIDAD	46,960.28	0.00	0.00	46,960.28	46,960.28	0.00	46,960.28	0.00	0.00	46,960.28	46,960.28	0.00
PRENDAS DE PROTECCIÓN PARA SEGURIDAD PÚBLICA Y NAC	46,960.28	0.00	0.00	46,960.28	46,960.28	0.00	46,960.28	0.00	0.00	46,960.28	46,960.28	0.00
SERVICIOS GENERALES	2,042,373.10	0.00	0.00	2,042,373.10	2,037,697.49	4,675.61	2,037,697.49	0.00	4,675.61	2,037,117.49	2,033,403.46	4,294.03
SERVICIOS BÁSICOS	1,831,088.36	0.00	0.00	1,831,088.36	1,831,088.36	0.00	1,831,088.36	0.00	0.00	1,831,088.36	1,831,088.36	0.00
ENERGÍA ELÉCTRICA	1,831,088.36	0.00	0.00	1,831,088.36	1,831,088.36	0.00	1,831,088.36	0.00	0.00	1,831,088.36	1,831,088.36	0.00
SERVICIOS DE INSTALACIÓN, REPARACIÓN, MANTENIMIEN	140,253.00	0.00	0.00	140,253.00	135,853.08	4,400.72	135,853.08	0.00	4,400.72	135,273.08	131,559.05	4,294.03
INSTALACIÓN, REPARACIÓN Y MANTENIMIENTO DE MOBILIA	63,045.72	0.00	0.00	63,045.72	60,840.00	2,205.72	60,840.00	0.00	2,205.72	60,840.00	60,840.00	0.00
REPARACIÓN Y MANTENIMIENTO DE EQUIPO DE TRANSPORTE	77,208.08	0.00	0.00	77,208.08	75,013.08	2,195.00	74,433.08	0.00	2,195.00	74,433.08	70,719.05	4,294.03
SERVICIOS DE TRASLADO Y VIÁTICOS	25,993.74	0.00	0.00	25,993.74	25,318.85	274.89	25,318.85	0.00	274.89	25,318.85	25,318.85	0.00
VIÁTICOS EN EL PAÍS	25,993.74	0.00	0.00	25,993.74	25,318.85	274.89	25,318.85	0.00	274.89	25,318.85	25,318.85	0.00
SERVICIOS OFICIALES	45,437.20	0.00	0.00	45,437.20	45,437.20	-0.00	45,437.20	0.00	-0.00	45,437.20	45,437.20	0.00
GASTOS DE ORDEN SOCIAL Y CULTURAL	45,437.20	0.00	0.00	45,437.20	45,437.20	-0.00	45,437.20	0.00	-0.00	45,437.20	45,437.20	0.00
TRANSFERENCIAS, ASIGNACIONES, SUBSIDIOS Y OTRAS AY	1,700,184.15	0.00	0.00	1,700,184.15	1,594,755.63	105,428.52	1,594,755.63	0.00	105,428.52	1,594,755.63	1,594,755.63	0.00
AYUDAS SOCIALES	1,700,184.15	0.00	0.00	1,700,184.15	1,594,755.63	105,428.52	1,594,755.63	0.00	105,428.52	1,594,755.63	1,594,755.63	0.00

10

AYUDAS SOCIALES A PERSONAS	1,677,564.15	0.00	0.00	1,677,564.15	1,572,135.63	105,428.52	0.00	105,428.52	1,572,135.63	1,572,135.63	0.00	0.00
AYUDAS SOCIALES A INSTITUCIONES DE ENSEÑANZA	22,620.00	0.00	0.00	22,620.00	22,620.00	0.00	0.00	0.00	22,620.00	22,620.00	0.00	0.00
INVERSIÓN PÚBLICA	3,440,676.54	0.00	0.00	3,440,676.54	2,961,614.96	479,061.58	2,838,062.20	123,552.76	602,614.34	2,797,088.58	2,797,088.58	40,973.62
OBRA PÚBLICA EN BIENES DE DOMINIO PÚBLICO	3,412,676.54	0.00	0.00	3,412,676.54	2,933,614.96	479,061.58	2,810,062.20	123,552.76	602,614.34	2,769,088.58	2,769,088.58	40,973.62
CONSTRUCCIÓN Y/O REHABILITACIÓN DE ESCUELAS Y ESPA	319,433.60	0.00	0.00	319,433.60	310,443.42	8,990.18	310,443.42	0.00	8,990.18	310,443.42	310,443.42	0.00
CONSTRUCCIÓN DE OBRAS PARA EL ABASTECIMIENTO DE AG	2,480,279.17	0.00	0.00	2,480,279.17	2,010,207.77	470,071.40	1,886,635.01	123,552.76	593,624.16	1,845,681.39	1,845,681.39	40,973.62
DIVISION DE TERRENOS Y CONSTRUCCIÓN DE OBRAS DE UR	612,963.77	0.00	0.00	612,963.77	612,963.77	0.00	612,963.77	0.00	0.00	612,963.77	612,963.77	0.00
PROYECTOS PRODUCTIVOS Y ACCIONES DE FOMENTO	28,000.00	0.00	0.00	28,000.00	28,000.00	0.00	28,000.00	0.00	0.00	28,000.00	28,000.00	0.00
PROYECTOS PRODUCTIVOS Y ACCIONES DE FOMENTO A GROPE	28,000.00	0.00	0.00	28,000.00	28,000.00	0.00	28,000.00	0.00	0.00	28,000.00	28,000.00	0.00

Total => 8,880,160.30 0.00 8,880,160.30 8,210,028.13 670,132.17 8,066,543.90 143,484.23 813,616.40 8,024,990.28 8,016,776.25 49,767.65


 ING. GABRIEL GUTIERREZ CORTES
 PRESIDENTE MUNICIPAL


 ROSA VIGIL TREVIÑO
 REGIDOR DE HACIENDA



13


ESTADO DEL EJERCICIO DEL PRESUPUESTO POR CAPÍTULO DEL GASTO
MUNICIPIO DE VILLA HIDALGO

Fecha de Impresión:
26/01/2016

ESTADO DE SAN LUIS POTOSÍ
4TRF FONDOS FEDERALES ESTATALES AL 31-dic-2015
(Cifras en pesos y centavos)

Página: 1


Objeto del Gasto	Presupuesto										Cuentas por Pagar Decida		
	Presupuesto Aprobado	Ampliaciones	Reducciones	Modificado	Comprometido	Comprometer	Disponible para	Devengado	No Devengado	Presupuesto No Devenagar		Ejercido	Pagado
MATERIALES Y SUMINISTROS	70,100.00	0.00	0.00	70,100.00	3,195.80	66,904.20	1,804.20	3,195.80	0.00	66,904.20	3,195.80	3,195.80	0.00
MATERIALES DE ADMINISTRACIÓN, EMISIÓN DE DOCUMENTOS, MATERIALES, ÚTILES Y EQUIPOS MEJORES DE TECNOLOGÍA	5,000.00	0.00	0.00	5,000.00	3,195.80	1,804.20	1,804.20	3,195.80	0.00	1,804.20	3,195.80	3,195.80	0.00
MATERIALES Y ARTÍCULOS DE CONSTRUCCIÓN Y DE REPARACIÓN	65,100.00	0.00	0.00	65,100.00	0.00	65,100.00	65,100.00	0.00	0.00	65,100.00	0.00	0.00	0.00
ARTÍCULOS METÁLICOS PARA LA CONSTRUCCIÓN	65,100.00	0.00	0.00	65,100.00	0.00	65,100.00	65,100.00	0.00	0.00	65,100.00	0.00	0.00	0.00
SERVICIOS GENERALES	13,840.00	0.00	0.00	13,840.00	13,840.00	0.00	0.00	13,840.00	0.00	0.00	13,840.00	13,840.00	0.00
SERVICIOS DE COMUNICACIÓN SOCIAL Y PUBLICIDAD	13,840.00	0.00	0.00	13,840.00	13,840.00	0.00	0.00	13,840.00	0.00	0.00	13,840.00	13,840.00	0.00
DIFUSIÓN POR RADIO, TELEVISIÓN Y OTROS MEDIOS DE M	13,840.00	0.00	0.00	13,840.00	13,840.00	0.00	0.00	13,840.00	0.00	0.00	13,840.00	13,840.00	0.00
INVERSIÓN PÚBLICA	39,916,060.00	0.00	0.00	39,916,060.00	9,397,155.60	30,518,904.40	30,518,904.40	9,397,155.60	0.00	30,518,904.40	9,397,155.60	9,397,155.60	0.00
OBRA PÚBLICA EN BIENES DE DOMINIO PÚBLICO	39,916,060.00	0.00	0.00	39,916,060.00	9,397,155.60	30,518,904.40	30,518,904.40	9,397,155.60	0.00	30,518,904.40	9,397,155.60	9,397,155.60	0.00
CONSTRUCCIÓN Y/O REHABILITACIÓN DE ESCUELAS Y ESPA	5,818,730.91	0.00	0.00	5,818,730.91	771,133.11	5,047,597.80	5,047,597.80	771,133.11	0.00	5,047,597.80	771,133.11	771,133.11	0.00
CONSTRUCCIÓN Y/O REHABILITACIÓN DE HOSPITALES Y CE	2,020,224.00	0.00	0.00	2,020,224.00	0.00	2,020,224.00	2,020,224.00	0.00	0.00	2,020,224.00	0.00	0.00	0.00
CONSTRUCCIÓN Y/O REHABILITACIÓN DE ESPACIOS DEPORT	5,000,000.00	0.00	0.00	5,000,000.00	0.00	5,000,000.00	5,000,000.00	0.00	0.00	5,000,000.00	0.00	0.00	0.00
CONSTRUCCIÓN Y/O REHABILITACIÓN DE INFRAESTRUCTUR	3,000,000.00	0.00	0.00	3,000,000.00	0.00	3,000,000.00	3,000,000.00	0.00	0.00	3,000,000.00	0.00	0.00	0.00
CONSTRUCCIÓN DE OBRAS PARA EL ABASTECIMIENTO DE AG	17,928,052.12	0.00	0.00	17,928,052.12	8,225,797.39	9,702,254.73	9,702,254.73	8,225,797.39	0.00	9,702,254.73	8,225,797.39	8,225,797.39	0.00
DIVISIÓN DE TERRENOS Y CONSTRUCCIÓN DE OBRAS DE UR	6,149,052.97	0.00	0.00	6,149,052.97	400,225.10	5,748,827.87	5,748,827.87	400,225.10	0.00	5,748,827.87	400,225.10	400,225.10	0.00
Total =>	40,000,000.00	0.00	0.00	40,000,000.00	9,414,191.40	30,585,808.60	30,585,808.60	9,414,191.40	0.00	30,585,808.60	9,414,191.40	9,414,191.40	0.00



ING. ROSA VIGIL TREVINO
TESORERO MUNICIPAL



C. ESTEVAN ZAMARRIPA GARCIA
SINDICO MUNICIPAL



ING. GABRIEL GUTIERREZ CARTES
PRESIDENTE MUNICIPAL

C. ROSA VIGIL TREVINO
REGIDOR DE HACIENDA

Cuenta Pública 2015
MUNICIPIO DE VILLA HIDALGO
Indicadores de Postura Fiscal
Del 1 de enero al 31 de diciembre de 2015

Concepto	Estimado	Devengado	Pagado
I. Ingresos Presupuestarios (I=1+2)	96,113,000	69,480,405	69,475,412
1. Ingresos del Gobierno de la Entidad Federativa ¹	96,113,000	69,480,405	69,475,412
2. Ingresos del Sector Paraestatal ¹	0	0	0
II. Egresos Presupuestarios (II=3+4)	0	58,810,936	58,096,849
3. Egresos del Gobierno de la Entidad Federativa ²	0	58,810,936	58,096,849
4. Egresos del Sector Paraestatal ²			
III. Balance Presupuestario (Superávit o Déficit) (III = I - II)	96,113,000	10,669,469	11,378,564

Concepto	Estimado	Devengado	Pagado
III. Balance presupuestario (Superávit o Déficit)	96,113,000	10,669,469	11,378,564
IV. Intereses, Comisiones y Gastos de la Deuda	0	0	0
V. Balance Primario (Superávit o Déficit) (V= III - IV)	96,113,000	10,669,469	11,378,564

Concepto	Estimado	Devengado	Pagado
A. Financiamiento	500,000	0	0
B. Amortización de la deuda	0	0	0
C. Endeudamiento ó desendeudamiento (C = A - B)	500,000	0	0

1. Los Ingresos que se presentan son los ingresos presupuestarios totales sin incluir los ingresos por financiamientos. Los Ingresos del Gobierno de la Entidad Federativa corresponden a los del Poder Ejecutivo, Legislativo Judicial y Autónomos

2. Los egresos que se presentan son los egresos presupuestarios totales sin incluir los egresos por amortización. Los egresos del Gobierno de la Entidad Federativa corresponden a los del Poder Ejecutivo, Legislativo, Judicial y Órganos Autónomos

3. Para Ingresos se reportan los ingresos recaudados; para egresos se reportan los egresos pagados

43

PROYECTO DE PRESUPUESTO DE EGRESOS 2015

Municipio de Villa Hidalgo, S.L.P.

FICHA TECNICA

Alineación con el PND y sus Programas

Plan Nacional de Desarrollo

Eje de política pública al que contribuye el Pp	MEXICO INCLUYENTE
Objetivo de eje de política pública al que contribuye el Pp	Ejecutar los recurso disponible para atender el resago en las zonas mas desprotegidas del municipio

Matriz de Indicadores para Resultados

Programas

Nombre del Programa	RECURSOS RAMO 28, ADMINISTRACION MUNICIPAL	Descripción del Programa (Descripción específica del problema que atiende a nivel Nacional, Estado o Municipio)	mas necesitadas del municipio con calidad de vida de los habitantes
Resultados esperados del Programa	EJECUTAR CORRECTAMENTE LOS RE CURSOS DEL RAMO 28 PARA MEJORAR LA CALIDAD DE VIDA DE LOS HABITANTES		
Objetivo del Programa			
Nivel de marginación atendido	ALTA Y MEDIA		

Marque el nivel del objetivo en la Matriz de Marco Lógico	Fin	Propósito	Componente	Actividad
---	-----	-----------	------------	-----------

Indicador

Datos de identificación del indicador

Nombre del indicador	RECURSOS RAMO 28, ADMINISTRACION MUNICIPAL			
Tipo de indicador para resultados	Estratégico		De Gestión	
Dimensión del Indicador:	Eficiencia	Eficacia	Calidad	Economía
Numerador del indicador	3.2.2. SOCIO ECONOMICAS coneval		Dato 1	
Denominador del indicador	3.2.2.5 INDICADOR DE POBREZA CONEVAL		Dato 2	
Resultado del indicador	11%	Frecuencia de la Medición :		ANUAL
Localidades atendidas:	32	Total de beneficiarios:		1,762

Contacto indicador

Nombre	Apellido: Paterno		Materno	
Area	TESORERIA MUNICIPAL		Puesto TESORERO MUNICIPAL	
Correo electrónico	ihm 18@hotmail.com			
Teléfono	Lada 486	Teléfono 855-20-27	Extensión	
Teléfono celular				

Determinación de metas

Meta Anual	100%	Planeada	50%	Real	50%	Alcance	100%
------------	------	----------	-----	------	-----	---------	------



44

Estado de Situación Financiera
MUNICIPIO DE VILLA HIDALGO 2014
al 31 de diciembre de 2015

ACTIVO		
Activo Circulante	27,956,597	15,034,842
Efectivo y Equivalentes	1,455,534	2,266,436
Derechos a Recibir Efectivo o Equivalentes	-14,718	-14,718
Derechos a Recibir Bienes o Servicios	0	0
Inventarios	0	0
Admonesiones	0	0
Estimación por Pérdida o Detenore de Activos Circulantes	0	0
Otros Activos Circulantes	0	0
Total de Activos Circulantes	29,397,413	17,286,560
Activo No Circulante	0	0
Inversiones Financieras a Largo Plazo	0	0
Derechos a Recibir Efectivo o Equivalentes a Largo Plazo	0	0
Bienes Inmuebles, Infraestructura y Construcciones en Proceso	762,920	740,304
Bienes Muebles	34,331	29,111
Activos Intangibles	0	0
Depreciación, Detenore y Amortización Acumulada de Bienes	0	375,000
Activos Diferidos	0	0
Estimación por Pérdida o Detenore de Activos no Circulantes	0	0
Otros Activos no Circulantes	797,232	1,145,175
Total de Activos No Circulantes	1,594,152	1,560,485
TOTAL DEL ACTIVO	30,991,565	18,847,045
PASIVO		
Pasivo Circulante	8,473,855	7,022,502
Cuentas por Pagar a Corto Plazo	0	0
Documentos por Pagar a Corto Plazo	0	0
Pensión a Corto Plazo de la Deuda Pública a Largo Plazo	0	0
Títulos y Valores a Corto Plazo	0	0
Pasivos Diferidos a Corto Plazo	0	0
Fondos y Bienes de Tercecos en Garantía y/o Administración a Corto Plazo	0	0
Provisiones a Corto Plazo	0	0
Otros Pasivos a Corto Plazo	0	0
Total de Pasivos Circulantes	8,473,855	7,022,502
Pasivo No Circulante	0	0
Cuentas por Pagar a Largo Plazo	0	0
Documentos por Pagar a Largo Plazo	0	0
Deuda Pública a Largo Plazo	0	0
Pasivos Diferidos a Largo Plazo	0	0
Fondos y Bienes de Tercecos en Garantía y/o en Administración a Largo Plazo	0	0
Provisiones a Largo Plazo	0	0
Otros Pasivos No Circulantes	0	0
Total del Pasivo	8,473,855	7,022,502
HACIENDA PÚBLICA/PATRIMONIO		
Hacienda Pública/Patrimonio Contribuido	0	0
Aportaciones	0	0
Donaciones de Capital	0	0
Actualización de la Hacienda Pública / Patrimonio	0	0
Hacienda Pública/Patrimonio Generado	21,720,809	11,409,233
Resultados del Ejercicio (Ahorro / Desahorro)	10,715,335	7,208,354
Resultados de Ejercicios Anteriores	11,005,474	4,200,880
Reservios	0	0
Rectificaciones de Resultados de Ejercicios Anteriores	0	0
Exceso o Insuficiencia en la Actualización de la Hacienda Pública/Patrimonio	0	0
Resultado por Tenencia de Activos no Municipales	0	0
TOTAL HACIENDA PÚBLICA/PATRIMONIO	21,720,809	11,409,233
TOTAL DEL PASIVO/HACIENDA PÚBLICA/PATRIMONIO	30,194,664	18,431,735

ING. CAROL VILLANUEVA MEDINA
TESORERO MUNICIPAL

Rosa Vique Treviño
REGIDOR DE HACIENDA



ING. GUTIERREZ CORTÉS
PRESIDENTE MUNICIPAL


ING. ESTEVAN ZAMARRIPA GARCÍA
SINDICO MUNICIPAL


Consolidación 2015
Estado de Variación en la Hacienda Pública
Del 1 de enero al 31 de diciembre de 2015 y 2014
(pesos)


MUNICIPIO DE VILLA HIDALGO


Entre Público:

Concepto	Hacienda Pública/Patrimonio Contribuido	Hacienda Pública/Patrimonio Generado de Ejercicios Anteriores	Hacienda Pública/Patrimonio Generado del Ejercicio	Ajustes por Cambios de Valor	TOTAL
Rectificaciones de Resultados de Ejercicios Anteriores	0	0	0	0	0
Patrimonio Neto Inicial Ajustado del Ejercicio	0	0	0	0	0
Aportaciones	0	0	0	0	0
Donaciones de Capital	0	0	0	0	0
Actualización de la Hacienda Pública/Patrimonio	0	0	0	0	0
Variaciones de la Hacienda Pública/Patrimonio Neto del Ejercicio	0	0	7,294,962	0	7,294,962
Resultados del Ejercicio (Ahorro/Desahorro)	0	0	7,294,962	0	7,294,962
Resultados de Ejercicios Anteriores	0	0	0	0	0
Revalúos	0	0	0	0	0
Reservas	0	0	0	0	0
Hacienda Pública/Patrimonio Neto Final del Ejercicio 2013	0	0	7,294,962	0	7,294,962
Cambios en la Hacienda Pública/Patrimonio Neto del Ejercicio 2014	0	0	0	0	0
Aportaciones	0	0	0	0	0
Donaciones de Capital	0	0	0	0	0
Actualización de la Hacienda Pública/Patrimonio	0	0	0	0	0
Variaciones de la Hacienda Pública/Patrimonio Neto del Ejercicio 2014	0	11,005,474	3,420,373	0	14,425,847
Resultados del Ejercicio (Ahorro/Desahorro)	0	0	3,420,373	0	3,420,373
Resultados de Ejercicios Anteriores	0	11,005,474	0	0	11,005,474
Revalúos	0	0	0	0	0
Reservas	0	0	0	0	0
Saldo Neto en la Hacienda Pública / Patrimonio 2014	0	11,005,474	10,715,335	0	21,720,809






ING. GABRIEL GUTIERREZ CORTES
 PRESIDENTE MUNICIPAL




ING. ISMAEL HERNANDEZ MEDINA
 TESORERO MUNICIPAL

Rosa Vigil Treviño
 C. ROSA VIGIL TREVINO
 REGIDOR DE HACIENDA

	Origen	
ACTIVO		
Activo Circulante	1,186,861	12,949,991
Efectivo y Equivalentes	810,902	12,921,755
Derechos a Recibir Efectivo o Equivalentes	0	0
Derechos a Recibir Bienes o Servicios	810,902	0
Inventarios	0	0
Anticipos	0	0
Estimación por Pérdida o Deterioro de Activos Circulantes	0	0
Otros Activos Circulantes	0	0
Activo No Circulante	375,759	27,836
Inversiones Financieras a Largo Plazo	0	0
Derechos a Recibir Efectivo o Equivalentes a Largo Plazo	0	0
Bienes Inmuebles, Infraestructura y Construcciones en Proceso	759	22,618
Bienes Muebles	0	5,220
Activos Intangibles	0	0
Depreciación, Deterioro y Amortización Acumulada de Bienes	0	0
Activos Diferidos	375,000	0
Estimación por Pérdida o Deterioro de Activos no Circulantes	0	0
Otros Activos no Circulantes	0	0
PASIVO		
Pasivo Circulante	1,451,354	0
Cuentas por Pagar a Corto Plazo	1,451,354	0
Documentos por Pagar a Corto Plazo	0	0
Provisión a Corto Plazo de la Deuda Pública a Largo Plazo	0	0
Tránsito y Valores a Corto Plazo	0	0
Prestos Obtenidos a Corto Plazo	0	0
Fondos y Bienes de Terceros en Garantía y/o Administración a Corto Plazo	0	0
Provisiones a Corto Plazo	0	0
Otros Pasivos a Corto Plazo	0	0
Pasivo No Circulante	0	0
Cuentas por Pagar a Largo Plazo	0	0
Documentos por Pagar a Largo Plazo	0	0
Deuda Pública a Largo Plazo	0	0
Prestos Obtenidos a Largo Plazo	0	0
Fondos y Bienes de Terceros en Garantía y/o Administración a Largo Plazo	0	0
Provisiones a Largo Plazo	0	0
HACIENDA PÚBLICA/PATRIMONIO	10,311,576	0
Hacienda Pública/Patrimonio Contribuido	0	0
Aportaciones	0	0
Donaciones de Capital	0	0
Actualización de la Hacienda Pública / Patrimonio	0	0
Hacienda Pública/Patrimonio Generado	10,311,576	0
Resultados del Ejercicio (Ahorro / Desahorro)	3,506,901	0
Resultados de Ejercicios Anteriores	6,804,595	0
Reservas	0	0
Reservaciones de Resultados de Ejercicios Anteriores	0	0
Exceso o Inutilización en la Actualización de la Hacienda Pública/Patrimonio	0	0
Resultado por Valuación Monetaria	0	0
Resultado por Transferencia de Activos no Monetarios	0	0



ING. GABRIEL GUERREROS CORTES
PRESIDENTE MUNICIPAL

ING. SIMAEL HERNANDEZ MEDINA
TESORERO MUNICIPAL

Rosa Vilij Treviño
C. ROSA VILIJ TREVINO
RESIDOR DE HACIENDA

C. ESTEVAN ZAMARRIPA GARCIA
SINDICO MUNICIPAL


Handwritten mark


Estado de Flujos de Efectivo		MUNICIPIO DE VILLA HIDALGO	
Al 31 de diciembre de 2015		2015	2014
Flujos de Efectivo de las Actividades de Operación			
Origen		2,586,495	17,198,819
	Impuestos	710,648	608,113
	Cuotas y Aportaciones de Seguridad Social	0	0
	Contribuciones de mejoras	77,240	0
	Derechos	1,744,567	3,948,892
	Productos de Tipo Corriente	14,755	131,987
	Aprovechamientos de Tipo Corriente	19,287	12,509,647
	Ingresos por Venta de Bienes y Servicios	0	0
	Ingresos no Comprendidos en las Fracciones	0	0
	Participaciones y Aportaciones	0	0
	Transferencias, Asignaciones y Subsidios y	0	0
	Otros Orígenes de Operación	0	0
Aplicación		31,885,842	30,022,364
	Servicios Personales	8,814,138	9,893,819
	Materiales y Suministros	3,202,779	5,074,882
	Servicios Generales	10,155,760	8,823,040
	Transferencias Internas y Asignaciones al	1,060,870	1,099,608
	Transferencias al resto del Sector Público	0	0
	Subsidios y Subvenciones	0	0
	Ayudas Sociales	8,661,994	5,131,215
	Pensiones y Jubilaciones	0	0
	Transferencias e Fideicomisos, Mandatos y	0	0
	Transferencias a la Seguridad Social	0	0
	Donativos	0	0
	Transferencias al Exterior	0	0
	Participaciones	0	0
	Aportaciones	0	0
	Convenios	0	0
	Otros Aplicaciones de Operación	0	0
Flujos Netos de Efectivo por Actividades de Operación		-29,329,047	-12,825,745
Flujos de Efectivo de las Actividades de Inversión			
Origen		19,287	1,134
	Bienes Inmuebles, Infraestructura y Construcción	19,287	1,134
	Bienes Muebles	0	0
	Otros Orígenes de Inversión	0	0
Aplicación		26,201,281	49,484,084
	Bienes Inmuebles, Infraestructura y Construcción	26,173,455	49,077,482
	Bienes Muebles	22,816	357,511
	Otros Aplicaciones de Inversión	5,220	29,111
Flujos Netos de Efectivo por Actividades de Inversión		-26,182,004	-49,482,950
Flujo de Efectivo de las Actividades de Financiamiento			
Origen		37,485,746	1,349,950
	Endeudamiento Neto	0	0
	Interno	0	0
	Externo	0	0
	Otros Orígenes de Financiamiento	37,485,746	1,349,950
Aplicación		36,484,673	10,267,010
	Servicios de la Deuda	0	0
	Interno	0	0
	Externo	0	0
	Otras Aplicaciones de Financiamiento	35,484,673	10,267,010
Flujos netos de Efectivo por Actividades de Financiamiento		2,001,073	-8,997,060
Incremento/Disminución Neta en el Efectivo y Equivalentes al Efectivo		-63,609,977	-71,195,756

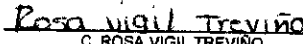
55

El saldo de incrementos Neto en el Efectivo y Equivalentes al Efectivo: NO concuerda con el Efectivo y Equivalente al Efectivo al Inicio del Ejercicio	66,431,732	
Efectivo y Equivalentes al Efectivo al final del Ejercicio	15,034,842	8,542,197
	27,866,597	15,034,842


 ING. GABRIEL C. P. CORTES
 PRESIDENTE MUNICIPAL


 ING. ISMAEL HERNANDEZ MEDINA
 TESORERO MUNICIPAL


 C. ESTEVAN ZAMARRIPA GARCIA
 SINDICO MUNICIPAL


 C. ROSA VIGIL TREVINO
 REGIDOR DE HACIENDA



56

**MUNICIPIO DE VILLA HIDALGO,S.L.P.
EJERCICIO 2015**

NOTAS DE DESGLOSE

l) NOTAS AL ESTADO DE SITUACIÓN FINANCIERA

Activo

Efectivo y Equivalentes

1. El saldo de la cuenta al 31 de diciembre es por cantidad de \$ 27'891,631.52 este saldo se integra de \$ 64,965.30 de caja general, \$ 28'202,980.33 así como un saldo de naturaleza contraria de - \$376,314.11 de bancos de administraciones anteriores, en lo que corresponde al saldo de caja general será depositado en el mes de enero 2016,.

Derechos a recibir Efectivo y Equivalentes y Bienes o Servicios a Recibir

2. El saldo de la cuenta Deudores Diversos al cierre del ejercicio 2015 es por la cantidad de \$ 1'163,184.92 principalmente saldos de administraciones anteriores, esta cuenta está en análisis para su posible recuperación o en su caso se depurara,

Bienes Disponibles para su Transformación o Consumo (inventarios)

3. El ayuntamiento no cuenta con almacén de materiales e insumos, el material se solicita al proveedor según las necesidades de cada departamento.

Inversiones Financieras

4. El Ayuntamiento no tiene inversiones financieras, el recurso es utilizado de manera inmediata para las necesidades básicas, gasto corriente y gasto de inversión.

Bienes Muebles, Inmuebles e Intangibles

5. Los activos fijos del ayuntamiento cumplen en su mayoría los establecido en el artículo 23, 24, 25 y 26 de la ley de contabilidad gubernamental, si bien es cierto el artículo 27 indica que los bienes muebles no podrán ser registrados a un valor inferior al del catastral, el ayuntamiento no omite el registro de bienes

Estimaciones y Deterioros

6. El ayuntamiento no aplica depreciación sobre los bienes,

Pasivo

1. El saldo de la cuenta de proveedores 1'044,648.62 al 31 de Diciembre de 2015 el cual será liquidado en los primeros meses de 2016

2. El saldo de la cuenta de impuestos y derechos por pagar al cierre del ejercicio 2015 es por la cantidad de 6'326,636.25, actualmente se están pagando los impuestos retenidos los funcionarios y empleados.

3. En el mes de diciembre se obtuvo un préstamo de gobierno del estado para poder solventar el pago de aguinaldos, este préstamo será liquidado en once meses del año 2016, el importe de dicho préstamo fue por la cantidad de \$ 405,000.00

27
9/6

II) NOTAS AL ESTADO DE ACTIVIDADES

Ingresos de Gestión

1. En la presente administración el objetivo es ser más eficiente en la recaudación aplicando atrayendo recursos con una correcta y equitativa aplicación de la Ley y que permita concretar los proyectos y acciones encaminadas a mejorar con calidad y eficiencia los servicios que brinda el municipio, se ha hecho esfuerzos para mejorar la recaudación y el ejemplo muestra que actualmente no se tiene deuda significativa que afecte el actuar de esta administración
- 2.

Gastos y Otras Pérdidas:

1. Durante el presente ejercicio las principales partidas fueron las de viáticos \$ 850,645.84. Del personal operativo y funcionarios por comisiones, Gasto de Ceremonial y Cultural \$ 2'943,923.55 por los eventos realizados por el ayuntamiento enfocados a la recreación y el fomento cultural entre la población, Transferencia a organismo \$ 1'060,870.32.00 aplicado al D.I.F. los cuales se enfocan a la ciudadanía, Ayuda a Personas \$ 8'116,579,71 Apoyo a personas de escaso recurso si bien no resuelve la problemática en su totalidad se apoya para atender las necesidades básicas.
- 2.

NOTAS AL ESTADO DE VARIACIÓN EN LA HACIENDA PÚBLICA

FECHA	NO. CTA.	CUENTA	S. INICIAL	DEBE	HABER	SALDO
31/12/2016	3200	HACIENOA PUBLICA / PATROMINIO GENERADO	11'033,474.16	0.00	0.00	11'033,474.16
31/12/2015	3220-001	RESULTAOD DEL EJERCICIO 2012	-2'563,541.77	0.00	0.00	-2'563,541.77
31/12/2015	3320-4	RESULTADO DEL EJERCICIO 2013	6'764,421.39	0.00	0.00	6'764,421.39
31/12/2016	320-2014	RESULTADO DEL EJERCICIO 2014	6'832,594.54	0.00	0.00	6'832,594.64

En el ejercicio se realizaron movimiento que afectaron el la hacienda publica el primero por el registro del patrimonio del municipio por importe de 25'413,726.88 con aplicación al resultado del ejercicio 2015 y los registros de obras en proceso de ejercicios anteriores 2011 y 2014

IV) NOTAS AL ESTADO DE FLUJOS DE EFECTIVO

Efectivo y equivalentes

1. El análisis de los saldos inicial y final que figuran en la última parte del Estado de Flujo de Efectivo en la cuenta de efectivo y equivalentes es como sigue:

	2015	2014
Efectivo en Bancos –Tesorería	27'891631.52	15'034,842
Efectivo en Bancos- Dependencias	0	0
Inversiones temporales (hasta 3 meses)	0	0
Fondos con afectación específica	0	0
Depósitos de fondos de terceros y otros	0	0
Total de Efectivo y Equivalentes	27'891631.52	15'034,842

NOTAS DE MEMORIA (CUENTAS DE ORDEN)

Las cuentas de orden manifestados en el estado de Posición Financiera corresponden a los presupuesto aprobados y publicados en el periódico oficial del estado el día 15 de enero de 2015 con importe de \$ 84'073,000.00, derivado del cobro realizado a la empresa "ica flupr daniel, s de rl de cv", en el ejercicio 2014, por concepto de derechos por la construcción del gasoducto que pasara por el municipio, se informa a cabildo que los ingresos obtenidos se aplicarán en obras y acciones para el beneficio de los ciudadanos, ayudas sociales a personas más desprotegidas así como el saneamiento de las finanzas municipales, se generó un remanente del ejercicio 2014 el cual no fue considerado en el presupuesto de egresos para el ejercicio 2015, por tal motivo se solicita a este h. cabildo autorice el incremento en la proporción de \$ 12'540,000.00

CUENTAS DE ORDEN PRESUPUESTAL DE LOS INGRESOS	IMPORTE
LEY DE INGRESOS ESTIMADO	\$96'613,000.00
LEY DE INGRESOS POR EJECUTAR	\$27'144,792.60
MODIFICACIONES A LA LEY DE INGRESOS ESTIMADA	\$2,212.00
LEY DE INGRESOS DEVENGADA	\$69'480,405.40
LEY DE INGRESOS RECAUDADA	\$69'470,419.40
CUENTAS DE ORDEN PRESUPUESTAL DE LOS EGRESOS	IMPORTE
PRESUPUESTO DE EGRESOS APROBADO	\$96'613,000.00
PRESUPUESTO DE EGRESOS POR EJERCER	\$37'593,499.62
PRESUPUESTO DE EGRESOS COMPROMETIDO	\$59'019,500.38
PRESUPUESTO DE EGRESOS DEVENGADO	\$58'636,724.34
PRESUPUESTO DE EGRESOS EJERCIDO	\$58'570,514.70
PRESUPUESTO DE EGRESOS PAGADO	\$57'922,636.85

INVENTARIOS DE BIENES MUEBLES

Los activos fijos del ayuntamiento cumplen en su mayoría los establecido en el artículo 23, 24, 25 y 26 de la ley de contabilidad gubernamental, si bien es cierto el artículo 27 indica que los bienes muebles no podrán ser registrados a un valor inferior al del catastral, el ayuntamiento no omite el registro de bienes y se otorga un importe equivalente a un peso y el cual será modificado en cuando se tengan los elemento que permitan dar un valor real.

La anterior administración no tuvo los elementos para realizarlo por lo que esta administración 2015-2018 realizara dicha estimación en el ejercicio 2016.

LAUDOS LABORABLES

EL municipio no tiene elemento para manifestar el saldo de la cuenta de laudos, para el ejercicio 2016 se pretende tener esta información completa.

59
26

NOTAS DE GESTIÓN ADMINISTRATIVA

1. Introducción

Los Estados Financieros de los entes públicos, proveen de información financiera a los principales usuarios de la misma, al Congreso y a los ciudadanos. Así mismo los Estado Financieros cumplen con lo establecido en el artículos 46, 48 y 49 de la Ley General de Contabilidad Gubernamental

El objetivo del presente documento es la revelación del contexto y de los aspectos económicos-financieros más relevantes que influyeron en las decisiones del período, y que deberán ser considerados en la elaboración de los estados financieros para la mayor comprensión de los mismos y sus particularidades.

2. Panorama Económico y Financiero

El municipio de Villa Hidalgo, S.L.P. su principal actividad económica es la agricultura y el comercio, siendo su principal ingreso el proveniente de aportaciones de la federación, actualmente la administración del recurso recibido es base para atender las necesidades de la población, la cual carecen algunas localidades de los servicios básico (agua, luz, drenaje, vías de comunicación), la gestión de recursos ante la federación ha sido la base del impulso que ha tenido el municipio el cual actualmente es de los que más recursos ha aplicado a la población, en cuanto a los recursos del ramo 28 se enfocan a la atención de los servicios básicos y operación administrativa la cual ha sido eficiente.

3. Autorización e Historia

Villa Hidalgo es una ciudad y cabecera del municipio del mismo nombre. Originalmente se le conocía como *Iturbide* al igual que el municipio, pero cambiaron de nombre a *Villa de Hidalgo* en 1927. A partir de 1963 se les da el nombre oficial de *Villa Hidalgo*. El municipio fue fundado en el año de 1963

El municipio tiene fecha de registro en federal de contribuyentes del 01 de enero de 1985,

4. Organización y Objeto Social

Siendo su principal actividad los servicios y atención a los contribuyentes

5. Bases de Preparación de los Estados Financieros

Se informará sobre:

- a) Se aplica la normatividad emitida por el CONAC y las disposiciones legales aplicables.

6. Políticas de Contabilidad Significativas

No se aplica ningún método de actualización de los activo, así como de los inventarios

7. Posición en Moneda Extranjera y Protección por Riesgo Cambliario

d) La información financiera presentada por el municipio es en moneda nacional, no se realizan operación con moneda extranjera

8. Reporte Analítico del Activo

- a) El municipio actualmente no realiza depreciación de los activos

9. Fideicomisos, Mandatos y Análogos

- a) El municipio actualmente no cuenta con fideicomisos

60
39

10. Reporte de la Recaudación

- a) El municipio en el ejercicio 2015 realizo una excelente recaudación que permitió hacer frente a las necesidades básicas.

11. Información sobre la Deuda y el Reporte Analítico de la Deuda

- a) El municipio en lo que corresponde al manejo de su deuda en el ejercicio 2015, la deuda actual con proveedores es manejable y se pagara en el corto plazo.

12. Calificaciones otorgadas

No se tiene alguna calificación

13. Proceso de Mejora

:

- a) El objetivo es ser mas eficiente en la recaudación y gestión de recursos que permita cubrir la necesidades básicas del municipio

14. Información por Segmentos

- a) El objetivo es ser mas eficiente en la recaudación y gestión de recursos que permita cubrir la necesidades básicas del municipio,

15. Eventos Posteriores al Cierre

PRESTAMO DE GOBIERNO DEL ESTADO

En el mes de diciembre se obtuvo un préstamo de gobierno del estado para poder solventar el pago de aguinaldos, este préstamo será liquidado en once meses del año 2016, el importe de dicho préstamo fue por la cantidad de \$ 405,000.00

INVENTARIOS DE BIENES MUEBLES

Los activos fijos del ayuntamiento cumplen en su mayoría los establecido en el artículo 23, 24, 25 y 26 de la ley de contabilidad gubernamental, si bien es cierto el artículo 27 indica que los bienes muebles no podrán ser registrados a un valor inferior al del catastral, el ayuntamiento no omite el registro de bienes y se otorga un importe equivalente a un peso y el cual será modificado en cuando se tengan los elemento que permitan dar un valor real.

La anterior administración no tuvo los elementos para realizarlo por lo que esta administración 2015-2018 realizara dicha estimación en el ejercicio 2016.

LAUDOS LABORABLES

EL municipio no tiene elemento para manifestar el saldo de la cuenta de laudos, para el ejercicio 2016 se pretende tener esta información completa.

16. Partes Relacionadas

No se tiene influencia sobre el municipio por otra entidad que impida la toma de decisiones

ING. GABRIEL GUTIÉRREZ CORTEZ
PRESIDENTE MUNICIPAL




Handwritten initials or signature.

IHM
C.P. ISMAEL HERNANDEZ MEDINA
TESORERO MUNICIPAL

Estevan Zamarripa Garcia
C. ESTEVAN ZAMARRIPA GARCIA
SINDICO MUNICIPAL

Rosa vigil Treviño
C. ROSA VIGIL TREVIÑO
REGIDOR DE HACIENDA



1

Activo	Origen	Aplicación	Origen	Aplicación	Origen	Aplicación	Origen	Aplicación	Origen	Aplicación	Origen	Aplicación	Origen	Aplicación
Activo Circulante														
Efectivo y Equivalentes	0	12,921,736	0	0	0	22,234	0	0	0	0	0	12,943,972	0	12,943,972
Derechos a Recibir Efectivo o Equivalentes	810,902	0	0	0	0	17,067	0	0	0	0	810,902	17,067	810,902	17,067
Derechos a Recibir Bienes o Servicios	0	0	0	0	0	0	0	0	0	0	0	0	0	0
Inventarios	0	0	0	0	0	0	0	0	0	0	0	0	0	0
Almacenes	0	0	0	0	0	0	0	0	0	0	0	0	0	0
Estimación por Pérdida o Deterioro de Activos Circulantes	0	0	0	0	0	0	0	0	0	0	0	0	0	0
Otros Activos Circulantes	0	0	0	0	0	0	0	0	0	0	0	0	0	0
Activo No Circulante														
Inversiones Financieras a Largo Plazo	0	0	0	0	0	0	0	0	0	0	0	0	0	0
Derechos a Recibir Efectivo o Equivalentes a Largo Plazo	0	0	0	0	0	0	0	0	0	0	0	0	0	0
Bienes Inmuebles, Infraestructura y Construcciones en Proceso	759	0	0	0	0	0	0	0	0	0	759	0	759	0
Bienes Muebles	0	22,616	0	0	0	8,840	0	0	0	0	0	29,456	0	29,456
Activos Intangibles	0	5,220	0	0	0	0	0	0	0	0	0	5,220	0	5,220
Depreciación, Deterioro y Amortización Acumulada de Bienes	0	0	0	0	0	0	0	0	0	0	0	0	0	0
Activos Diferidos	375,000	0	0	0	0	0	0	0	0	0	375,000	0	375,000	0
Estimación por Pérdida o Deterioro de Activos no Circulantes	0	0	0	0	0	0	0	0	0	0	0	0	0	0
Otros Activos no Circulantes	0	0	0	0	0	0	0	0	0	0	0	0	0	0
Pasivo														
Pasivo Circulante														
Cuentas por Pagar a Corto Plazo	1,451,354	0	0	0	0	44,434	0	0	0	0	1,451,354	44,434	1,451,354	44,434
Documentos por Pagar a Corto Plazo	0	0	0	0	0	0	0	0	0	0	0	0	0	0
Percepción a Corto Plazo de la Deuda Pública a Largo Plazo	0	0	0	0	0	0	0	0	0	0	0	0	0	0
Títulos y Valores a Corto Plazo	0	0	0	0	0	0	0	0	0	0	0	0	0	0
Pasivos Diferidos a Corto Plazo	0	0	0	0	0	0	0	0	0	0	0	0	0	0
Fondos y Bienes de Terceros en Garantía y/o Administración a Corto Plazo	0	0	0	0	0	0	0	0	0	0	0	0	0	0
Provisiones a Corto Plazo	0	0	0	0	0	0	0	0	0	0	0	0	0	0
Otros Pasivos a Corto Plazo	0	0	0	0	0	58,928	0	0	0	0	0	58,928	0	58,928
Pasivo No Circulante														
Cuentas por Pagar a Largo Plazo	0	0	0	0	0	0	0	0	0	0	0	0	0	0
Documentos por Pagar a Largo Plazo	0	0	0	0	0	0	0	0	0	0	0	0	0	0
Deuda Pública a Largo Plazo	0	0	0	0	0	0	0	0	0	0	0	0	0	0
Pasivos Diferidos a Largo Plazo	0	0	0	0	0	0	0	0	0	0	0	0	0	0
Fondos y Bienes de Terceros en Garantía y/o Administración a Largo Plazo	0	0	0	0	0	0	0	0	0	0	0	0	0	0
Provisiones a Largo Plazo	0	0	0	0	0	0	0	0	0	0	0	0	0	0
HACIENDA PÚBLICA/PATRIMONIO														
Hacienda Pública/Patrimonio Contribuido														
Aportaciones	0	0	0	0	0	0	0	0	0	0	0	0	0	0
Donaciones de Capital	0	0	0	0	0	0	0	0	0	0	0	0	0	0
Actualización de la Hacienda Pública/Patrimonio	0	0	0	0	0	0	0	0	0	0	0	0	0	0
Hacienda Pública/Patrimonio Generado														
Resultados del Ejercicio (Ahorro/ Desahorro)	3,508,595	0	0	0	261,129	0	0	0	0	0	3,769,724	0	3,769,724	0
Resultados de Ejercicios Anteriores	8,804,595	0	0	0	0	111,596	0	0	0	0	8,804,595	111,596	8,804,595	111,596
Reservas	0	0	0	0	0	0	0	0	0	0	0	0	0	0
Reservas	0	0	0	0	0	0	0	0	0	0	0	0	0	0
Rectificaciones de Resultados de Ejercicios Anteriores	0	0	0	0	0	0	0	0	0	0	0	0	0	0
Exceso o Insuficiencia en la Actualización de la Hacienda Pública/Patrimonio														
Resultado por Posición Monetaria	0	0	0	0	0	0	0	0	0	0	0	0	0	0
Resultado por Tenencia de Activos no Monetarios	0	0	0	0	0	0	0	0	0	0	0	0	0	0
	12,949,574	12,949,574	0	0	261,129	261,129	0	0	0	0	13,210,703	13,210,703	13,210,703	13,210,703

Flujos de Efectivo de las Actividades de Operación							
Origen	1,169,033	0	0	0	0	1,169,033	1,169,033
Impuestos	0	0	0	0	0	0	0
Cuotas y Aportaciones de Seguridad Social	0	0	0	0	0	0	0
Contribuciones de mejoras	0	0	0	0	0	0	0
Derechos	0	0	0	0	0	0	0
Productos de Tipo Corriente	0	0	0	0	0	0	0
Aprovechamientos de Tipo Corriente	11,030	0	0	0	0	11,030	11,030
Ingresos por Venta de Bienes y Servicios	0	0	0	0	0	0	0
Ingresos no Comprendidos en las Fracciones de la Ley de Ingresos Causados en Ejercicios Fiscales Anteriores Pendientes de Liquidación o Pago	0	0	0	0	0	0	0
Participaciones y Aportaciones	1,158,003	0	0	0	0	1,158,003	1,158,003
Transferencias, Asignaciones y Subsidios y Otras Ayudas	0	0	0	0	0	0	0
Otros Origenes de Operación	0	0	0	0	0	0	0
Aplicación	1,018,501	0	0	0	0	1,018,501	1,018,501
Servicios Personales	478,012	0	0	0	0	478,012	478,012
Materiales y Suministros	219,202	0	0	0	0	219,202	219,202
Servicios Generales	111,779	0	0	0	0	111,779	111,779
Transferencias Internas y Asignaciones al Sector Público	0	0	0	0	0	0	0
Transferencias al resto del Sector Público	0	0	0	0	0	0	0
Subsidios y Subvenciones	0	0	0	0	0	0	0
Ayudas Sociales	209,508	0	0	0	0	209,508	209,508
Pensiones y Jubilaciones	0	0	0	0	0	0	0
Transferencias a Fideicomisos, Mandatos y Contratos Análogos	0	0	0	0	0	0	0
Transferencias a la Seguridad Social	0	0	0	0	0	0	0
Donativos	0	0	0	0	0	0	0
Transferencias al Exterior	0	0	0	0	0	0	0
Participaciones	0	0	0	0	0	0	0
Aportaciones	0	0	0	0	0	0	0
Convenios	0	0	0	0	0	0	0
Otros Aplicaciones de Operación	0	0	0	0	0	0	0
Flujos Netos de Efectivo por Actividades de Operación	150,532	0	0	0	0	150,532	150,532
Flujos de Efectivo de las Actividades de Inversión							
Origen	0	0	0	0	0	0	0
Bienes Inmuebles, Infraestructura y Construcciones en Proceso	0	0	0	0	0	0	0
Bienes Muebles	0	0	0	0	0	0	0
Otros Origenes de Inversión	0	0	0	0	0	0	0
Aplicación	0	0	0	0	0	0	0
Bienes Inmuebles, Infraestructura y Construcciones en Proceso	0	0	0	0	0	0	0
Bienes Muebles	0	0	0	0	0	0	0
Otras Aplicaciones de Inversión	0	0	0	0	0	0	0
Flujos Netos de Efectivo por Actividades de Inversión	0	0	0	0	0	0	0
Flujo de Efectivo de las Actividades de Financiamiento							
Origen	0	0	0	0	0	0	0
Endeudamiento Neto	0	0	0	0	0	0	0
Interno	0	0	0	0	0	0	0
Externo	0	0	0	0	0	0	0
Otros Origenes de Financiamiento	0	0	0	0	0	0	0
Aplicación	0	0	0	0	0	0	0
Servicios de la Deuda	0	0	0	0	0	0	0
Interno	0	0	0	0	0	0	0
Externo	0	0	0	0	0	0	0
Otras Aplicaciones de Financiamiento	0	0	0	0	0	0	0
Flujos netos de Efectivo por Actividades de Financiamiento	0	0	0	0	0	0	0
Incremento/Disminución Neta en el Efectivo y Equivalentes al Efectivo	150,532	0	0	0	0	150,532	150,532
Efectivo y Equivalentes al Efectivo al Inicio del Ejercicio	15,034,842	0	909	0	0	15,035,751	15,035,751
Efectivo y Equivalentes al Efectivo al Final del Ejercicio	15,185,374	0	909	0	0	15,186,283	15,186,283

67
Coto

Municipio de Villa Hidalgo, S.L.P.
 Conciliación entre los Ingresos Presupuestarios y Contables
 Correspondiente del 2014 al 2015

2. Más ingresos contables no presupuestarios		0
Incremento por variación de inventarios		0
Disminución del exceso de estimaciones por pérdida o deterioro u obsolescencia		0
Disminución del exceso de provisiones		0
Otros ingresos y beneficios varios		0
Otros ingresos contables no presupuestarios		0
3. Menos ingresos presupuestarios no contables		96'613,000.
Productos de capital		0
Aprovechamientos capital		0
Ingresos derivados de financiamientos		0
Otros ingresos presupuestarios no contables	96'613,000.	

[Signature]
 ING. GABRIEL GUTIERREZ CORTES
 PRESIDENTE MUNICIPAL

[Signature]
 C. ESTEVAN ZAMARRIPA GARCIA
 SINDICO MUNICIPAL

[Signature]
 C. ROSA VIGIL TREVINO
 REGIDOR DE HACIENDA

[Signature]
 ING. ISMAEL HERNANDEZ MEDINA
 TESORERO MUNICIPAL



68

Municipio de Villa Hidalgo, S.L.P.
Conciliación entre los Egresos Presupuestarios y los Gastos Contables
Correspondiente del 2014 al 2015

2. Menos egresos presupuestarios no contables		96'613,000
Mobiliario y equipo de administración	0	
Mobiliario y equipo educacional y recreativo	0	
Equipo e instrumental médico y de laboratorio	0	
Vehículos y equipo de transporte	0	
Equipo de defensa y seguridad	0	
Maquinaria, otros equipos y herramientas	0	
Activos biológicos	0	
Bienes inmuebles	0	
Activos intangibles	0	
Obra pública en bienes propios	0	
Acciones y participaciones de capital	0	
Compra de títulos y valores	0	
Inversiones en fideicomisos, mandatos y otros análogos	0	
Provisiones para contingencias y otras erogaciones especiales	0	
Amortización de la deuda pública	0	
Adeudos de ejercicios fiscales anteriores (ADEFAS)	0	
Otros Egresos Presupuestales No Contables	96'613,000	
3. Más gastos contables no presupuestales		0
Estimaciones, depreciaciones, deterioros, obsolescencia y amortizaciones	0	
Provisiones	0	
Disminución de inventarios	0	
Aumento por insuficiencia de estimaciones por pérdida o deterioro u obsolescencia	0	
Aumento por insuficiencia de provisiones	0	
Otros Gastos	0	
Otros Gastos Contables No Presupuestales	0	

[Signature]
 ING. GABRIEL GUTIERREZ CORTES
 PRESIDENTE MUNICIPAL

[Signature]
 C. ESTEVAN ZAMARRIPA GARCIA
 SINDICO MUNICIPAL

[Signature]
 C. ROSA VIGIL TREVINO
 REGIDOR DE HACIENDA

[Signature]
 ING. ISMAEL HERNANDEZ MEDINA
 TESORERO MUNICIPAL



69
68

Cuenta Pública 2015
Estado de Situación Financiera
Al 31 de diciembre de 2015 y 2014
(Pesos)

SISTEMA MUNICIPAL DIF DE VILLA HIDALGO

CONCEPTO	Año		CONCEPTO	Año	
	2015	2014		2015	2014
ACTIVO			PASIVO		
Activo Circulante			Activo Circulante		
Efectivo y Equivalentes	23,143		Cuentas por Pagar a Corto Plazo	174,932	219,366
Derechos a Recibir Efectivo o Equivalentes	48,045		Documentos por Pagar a Corto Plazo	0	0
Derechos a Recibir Bienes o Servicios	0		Pérdida a Corto Plazo de la Deuda Pública a Largo Plazo	0	0
Inventarios	0		Títulos y Valores a Corto Plazo	0	0
Almacenes	0		Pasivos Diferidos a Corto Plazo	0	0
Estimación por Pérdida o Deterioro de Activos Circulantes	0		Fondos y Bienes de Terceros en Garantía y/o Administración a Corto Plazo	0	0
Otros Activos Circulantes	0		Provisiones a Corto Plazo	0	0
Total de Activos Circulantes	71,187		Otros Pasivos a Corto Plazo	23,073	82,000
			Total de Pasivos Circulantes	198,004	301,366
Activo No Circulante			Activo No Circulante		
Inversiones Financieras a Largo Plazo	0		Cuentas por Pagar a Largo Plazo	0	0
Derechos a Recibir Efectivo o Equivalentes a Largo Plazo	0		Documentos por Pagar a Largo Plazo	0	0
Bienes Inmuebles, Infraestructura y Construcciones en Proceso	0		Deuda Pública a Largo Plazo	0	0
Bienes Muebles	175,989		Pasivos Diferidos a Largo Plazo	0	0
Activos Intangibles	0		Fondos y Bienes de Terceros en Garantía y/o en Administración a Largo Plazo	0	0
Depreciación, Deterioro y Amortización Acumulada de Bienes	0		Provisiones a Largo Plazo	0	0
Activos Diferidos	182,897		Total de Pasivos No Circulantes	0	0
Estimación por Pérdida o Deterioro de Activos no Circulantes	0		Total del Pasivo	198,004	301,366
Otros Activos no Circulantes	0		HACIENDA PÚBLICA/ PATRIMONIO		
Total de Activos No Circulantes	338,887		Hacienda Pública/Patrimonio Contribuido	0	0
Total del Activo	410,074		Aportaciones	0	0
			Donaciones de Capital	0	0
			Actualización de la Hacienda Pública / Patrimonio	0	0
			Hacienda Pública/Patrimonio Generado	212,070	62,538
			Resultados del Ejercicio (Ahorro / Desahorro)	149,532	-111,597
			Resultados de Ejercicios Anteriores	62,538	174,135
			Revelos	0	0
			Reservas	0	0
			Rectificaciones de Resultados de Ejercicios Anteriores	0	0
			Exceso o Insuficiencia en la Actualización de la Hacienda Pública/Patrimonio	0	0
			Resultado por Posición Monetaria	0	0
			Resultado por Tenencia de Activos no Monetarios	0	0
			Total Hacienda Pública/ Patrimonio	212,070	62,538
			Total del Pasivo y Hacienda Pública / Patrimonio	410,074	363,904

Bajo protesta de decir verdad declaramos que los Estados Financieros y sus Notas son razonablemente correctos y responsabilidades del emisor


C.P. ROSA ALEJANDRA NAVARRO TAFOLLA
DIRECTORA DEL S.M.D.I.F.


LIC. EURIQUE MEZA MENDOZA
COORD. GRAL. DEL S.M.D.I.F.


70

Consolidación 2015
Estado de Variación en la Hacienda Pública
Del 1 de enero al 31 de diciembre de 2015 y 2014
(pesos)

ENTE PÚBLICO: SISTEMA MUNICIPAL DJF DE VILLA HIDALGO

Concepto	Hacienda Pública/ Patrimonio Contribuido	Hacienda Pública/ Patrimonio Ejercicios Anteriores	Hacienda Pública/ Patrimonio Generado de Ejercicio	Ajustes por Cambios de Valor	TOTAL
Rectificaciones de Resultados de Ejercicios Anteriores	0	0	0	0	0
Patrimonio Neto Inicial Ajustado del Ejercicio	0	0	0	0	0
Aportaciones	0	0	0	0	0
Donaciones de Capital	0	0	0	0	0
Actualización de la Hacienda Pública/ Patrimonio	0	0	0	0	0
Variaciones de la Hacienda Pública/ Patrimonio Neto del Ejercicio	0	0	-111,597	0	-111,597
Resultados del Ejercicio (Ahorro/Desahorro)	0	0	-111,597	0	-111,597
Resultados de Ejercicios Anteriores	0	0	0	0	0
Revalúos	0	0	0	0	0
Reservas	0	0	0	0	0
Hacienda Pública/ Patrimonio Neto Final del Ejercicio 2013	0	0	-111,597	0	-111,597
Cambios en la Hacienda Pública/ Patrimonio Neto del Ejercicio 2014	0	0	0	0	0
Aportaciones	0	0	0	0	0
Donaciones de Capital	0	0	0	0	0
Actualización de la Hacienda Pública/ Patrimonio	0	0	0	0	0
Variaciones de la Hacienda Pública/ Patrimonio Neto del Ejercicio 2014	0	0	62,538	0	62,538
Resultados del Ejercicio (Ahorro/Desahorro)	0	0	0	0	0
Resultados de Ejercicios Anteriores	0	0	62,538	0	62,538
Revalúos	0	0	0	0	0
Reservas	0	0	0	0	0
Saldo Neto en la Hacienda Pública / Patrimonio 2014	0	0	62,538	149,532	212,070

C.P. ALEJANDRO NAVARRO TAFOLLA
DIRECTOR DEL S.M.D.I.F.


LIC. ESPERANZA MEZA MENDOZA
COORD. GRAL. DEL S.M.D.I.F.

72

Cuenta Pública 2016
Estado de Cambios en la Situación Financiera
Del 1 de enero al 31 de diciembre de 2015 y 2014
(Pesos)

SISTEMA MUNICIPAL DIF DE VILLA HIDALGO

Ente Público:

Concepto	Origen	Aplicación	Concepto	Origen	Aplicación
ACTIVO			PASIVO		
Activo Circulante	0	46,170	Activo Circulante	0	103,362
Efectivo y Equivalentes	0	22,234	Cuentas por Pagar a Corto Plazo	0	44,434
Derechos a Recibir Efectivo o Equivalentes	0	17,066	Documentos por Pagar a Corto Plazo	0	0
Derechos a Recibir Bienes o Servicios	0	0	Porción a Corto Plazo de la Deuda Pública a Largo Plazo	0	0
Inventarios	0	0	Títulos y Valores a Corto Plazo	0	0
Almacenes	0	0	Pasivos Diferidos a Corto Plazo	0	0
Estimación por Pérdida o Detenore de Activos Circulantes	0	0	Fondos y Bienes de Terceros en Garantía y/o Administración a Corto Plazo	0	0
Otros Activos Circulantes	0	0	Provisiones a Corto Plazo	0	0
			Otros Pasivos a Corto Plazo	0	58,927
Activo No Circulante	0	6,840			
Inversiones Financieras a Largo Plazo	0	0	Pasivo No Circulante	0	0
Derechos a Recibir Efectivo o Equivalentes a Largo Plazo	0	0	Cuentas por Pagar a Largo Plazo	0	0
Bienes Inmuebles, Infraestructura y Construcciones en Proceso	0	0	Documentos por Pagar a Largo Plazo	0	0
Bienes Muebles	0	6,840	Deuda Pública a Largo Plazo	0	0
Activos Intangibles	0	0	Pasivos Diferidos a Largo Plazo	0	0
Depreciación, Detenore y Amortización Acumulada de Bienes	0	0	Fondos y Bienes de Terceros en Garantía y/o Administración a Largo Plazo	0	0
Activos Diferidos	0	0	Provisiones a Largo Plazo	0	0
Estimación por Pérdida o Detenore de Activos no Circulantes	0	0			
Otros Activos no Circulantes	0	0	HACIENDA PÚBLICA/ PATRIMONIO	261,129	111,587
			Hacienda Pública/Patrimonio Contribuido	0	0
			Aportaciones	0	0
			Donaciones de Capital	0	0
			Actualización de la Hacienda Pública / Patrimonio	0	0
			Hacienda Pública/Patrimonio Generado	261,129	111,587
			Resultados del Ejercicio (Ahorro / Desahorro)	261,129	0
			Resultados de Ejercicios Anteriores	0	111,587
			Revalúos	0	0
			Reservas	0	0
			Rectificaciones de Resultados de Ejercicios Anteriores	0	0
			Exceso o Insuficiencia en la Actualización de la Hacienda Pública/Patrimonio	0	0
			Resultado por Posición Monetaria	0	0
			Resultado por Tenencia de Activos no Monetarios	0	0

Bajo protesta de decir verdad declaramos que los Estados Financieros y sus Notas son razonablemente correctos y responsabilidad del emisor

C.P. ROSA ALEJANDRA NAVARRO YAFOLLA
DIRECTORA DEL S.M.D.I.F.


EURDICE MEZA MENDOZA
COORD. GRAL. DEL S.M.D.I.F.

Cuenta Pública 2015
Estado Analítico del Activo
Del 1 de enero al 31 de diciembre de 2015
(Pesos)
SISTEMA MUNICIPAL DIF DE VILLA HIDALGO

Ente Público:

Concepto	Saldo Inicial 1	Cargos del Periodo 2	Abonos del Periodo 3	Saldo Final 4 = (1+2-3)	Variación del Periodo 5=(4-1)
ACTIVO					
Activo Circulante	31,857	2,433,356	2,394,026	71,187	39,330
Efectivo y Equivalentes	909	1,231,056	1,208,823	23,143	22,234
Derechos a Recibir Efectivo o Equivalentes	30,948	1,202,300	1,185,203	48,045	17,096
Derechos a Recibir Bienes o Servicios	0	0	0	0	0
Inventarios	0	0	0	0	0
Almacenes	0	0	0	0	0
Estimación por Pérdida o Detenore de Activos Circulantes	0	0	0	0	0
Otros Activos Circulantes	0	0	0	0	0
Activo No Circulante	332,047	6,840	0	338,887	6,840
Inversiones Financieras a Largo Plazo	0	0	0	0	0
Derechos a Recibir Efectivo o Equivalentes a Largo Plazo	0	0	0	0	0
Bienes Inmuebles, Infraestructura y Construcciones en Proceso	0	0	0	0	0
Bienes Muebles	169,149	6,840	0	175,989	6,840
Activos Intangibles	0	0	0	0	0
Depreciación, Detenore y Amortización Acumulada de Bienes	0	0	0	0	0
Activos Diferidos	162,897	0	0	162,897	0
Estimación por Pérdida o Detenore de Activos no Circulantes	0	0	0	0	0
Otros Activos no Circulantes	0	0	0	0	0
TOTAL DEL ACTIVO	363,904	2,440,196	2,394,026	410,074	46,170

Bajo protesta de decir verdad declaramos que los Estados Financieros y sus Notas son razonablemente correctos y responsabilidad del emisor



LIC. EURIDISE MEZA MENDOZA
COORD. GRAL. DEL S.M.D.I.F.


C.P. ROSA ALEGRÍA NAVARRO TAFOLLA
DIRECTORA DEL S.M.D.I.F.

73

Cuentas Públicas 2015
Estado de Actividades
Del 1 de enero al 31 de diciembre de 2015 y 2014
(Pesos)

SISTEMA MUNICIPAL DIF DE VILLA HIDALGO

Entre Públicos:

Concepto	2015	2014	Concepto	2015	2014
INGRESOS Y OTROS BENEFICIOS			GASTOS Y OTRAS PÉRDIDAS		
Ingresos de la Gestión	11,030	7,890	Gastos de Funcionamiento	809,894	853,968
Impuestos	0	0	Servicios Personales	479,072	456,655
Cuotas y Aportaciones de Seguridad Social	0	0	Materiales y Suministros	219,202	252,285
Contribuciones de Mejoras	0	0	Servicios Generales	111,778	244,969
Derechos	0	0	Transferencias, Asignaciones, Subsidios y Otras Ayudas	209,508	106,710
Productos de Tipo Corriente	0	0	Transferencias Internas y Asignaciones al Sector Público	0	0
Aprovisionamientos de Tipo Corriente	11,030	7,890	Transferencias al Resto del Sector Público	0	0
Ingresos por Venta de Bienes y Servicios	0	0	Subsidios y Subvenciones	0	0
Ingresos no Comprendidos en las Fracciones de la Ley de Ingresos Causados en Ejercicios Fiscales Anteriores Pendientes de Liquidación o Pago	0	0	Ayudas Sociales	209,508	106,710
Participaciones, Aportaciones, Transferencias, Asignaciones, Subsidios y Otras Ayudas	1,150,003	841,332	Pensiones y Jubilaciones	0	0
Transferencias, Asignaciones, Subsidios y Otras ayudas	1,150,003	841,332	Transferencias a Fideicomisos, Mandatos y Contratos Autólogos	0	0
Otros Ingresos y Beneficios	0	0	Transferencias a la Seguridad Social	0	0
Ingresos Financieros	0	0	Donativos	0	0
Incremento por Variación de Inventarios	0	0	Transferencias al Exterior	0	0
Disminución del Exceso de Estimaciones por Perdida o Deslizamiento u Obsolescencia	0	0	Participaciones y Aportaciones	0	0
Disminución del Exceso de Provisiones	0	0	Participaciones	0	0
Otros Ingresos y Beneficios Varios	0	0	Aportaciones	0	0
	0	0	Convenios	0	0
Total de Ingresos y Otros Beneficios	1,166,033	849,022	Intereses, Comisiones y Otros Gastos de la Deuda Pública	0	0
			Intereses de la Deuda Pública	0	0
			Comisiones de la Deuda Pública	0	0
			Gastos de la Deuda Pública	0	0
			Costo por Coberturas	0	0
			Ayudas Financieras	0	0
			Otros Gastos y Pérdidas Extraordinarias	0	0
			Extinciones, Depreciaciones, Desastres, Obsolescencia y Amortizaciones	0	0
			Provisiones	0	0
			Disminución de Inventarios	0	0
			Aumento por Insuficiencia de Estimaciones por Perdida o Deslizamiento y Obsolescencia	0	0
			Aumento por Insuficiencia de Provisiones	0	0
			Otros Gastos	0	0
			Inversión Pública	0	0
			Inversión Pública no Capitalizable	0	0
			Total de Gastos y Otras Pérdidas	1,019,892	1,069,619
			Resultados del Ejercicio (Ahorro/Desahorro)	146,832	-111,597

Bajo protesta de decir verdad declaramos que los Estados Financieros reflejados anteriormente son verdaderos, razonablemente correctos y responsabilidad del emisor.

ROSA ALEJANDRA NAVARRO JAFOLLA
DIRECTORA DEL S.M.D.I.F.

C. EURIDICE REZA MENDOZA
COORD. GRAL. DEL S.M.D.I.F.

14


Cuenta Pública 2015
 Estado de Flujos de Efectivo
 Del 1 de enero al 31 de diciembre de 2015 y 2014
 (Pesos)

SISTEMA MUNICIPAL DIF DE VILLA HIDALGO

Concepto	2014	2013	2014	2013
Flujos de Efectivo de las Actividades de Operación				
Origen	1,169,033	1,073,487	0	0
Impuestos	0	0	0	0
Cuidas y Aportaciones de Seguridad Social	0	0	0	0
Contribuciones de mejoras	0	0	0	0
Derechos	0	0	0	0
Productos de Tipo Corriente	0	0	0	0
Aprovechamientos de Tipo Corriente	11,030	7,990	0	0
Ingresos por Venta de Bienes y Servicios	0	0	0	0
Ingresos no Compensados en las Fracciones de la Ley de Ingresos Causados en Ejercicios	0	0	0	0
Recursos Anticipados Pendientes de Liquidación o Pago	0	0	0	0
Participaciones y Aportaciones	1,158,003	941,332	0	0
Transferencias, Asignaciones y Subsidios y Otras Ayudas	0	124,478	0	0
Otros Orígenes de Operación	0	0	0	0
Aplicación	1,148,800	1,090,819	0	0
Servicios Personales	479,012	456,655	0	0
Materiales y Suministros	219,202	252,285	0	0
Servicios Generales	111,779	244,969	0	0
Transferencias Internas y Asignaciones al Sector Público	0	0	0	0
Transferencias al resto del Sector Público	0	0	0	0
Subsidios y Subvenciones	0	0	0	0
Ayudas Sociales	209,508	105,710	0	0
Pensiones y Jubilaciones	0	0	0	0
Transferencias e Fideicomisos, Mandatos y Contratos Análogos	0	0	0	19,465
Transferencias a la Seguridad Social	0	0	0	19,465
Donativos	0	0	0	0
Transferencias al Exterior	0	0	0	0
Participaciones	0	0	0	0
Aportaciones	0	0	0	0
Convenios	0	0	0	0
Otras Aplicaciones de Operación	127,298	0	0	-19,465
Flujos Netos de Efectivo por Actividades de Operación	22,234	12,879	22,234	-5,587
Flujos de Efectivo de las Actividades de Inversión				
Origen				
Bienes Inmuebles, Infraestructura y Construcciones en Proceso	0	0	0	0
Bienes Muebles	0	0	0	0
Otros Orígenes de Inversión	0	0	0	0
Aplicación				
Bienes Inmuebles, Infraestructura y Construcciones en Proceso	0	0	0	0
Bienes Muebles	0	0	0	0
Otras Aplicaciones de Inversión	0	0	0	0
Flujos Netos de Efectivo por Actividades de Inversión				
Flujo de Efectivo de las Actividades de Financiamiento				
Origen				
Endeudamiento Neto				
Interno	0	0	0	0
Externo	0	0	0	0
Otros Orígenes de Financiamiento	0	0	0	0
Aplicación				
Servicios de la Deuda	0	0	0	19,465
Interno	0	0	0	19,465
Externo	0	0	0	0
Otras Aplicaciones de Financiamiento	0	0	0	0
Flujos Netos de Efectivo por Actividades de Financiamiento				
Incremento/Disminución Neta en el Efectivo y Equivalentes al Efectivo	22,234	12,879	22,234	-5,587
Efectivo y Equivalentes al Efectivo al inicio del Ejercicio			909	7,408
Efectivo y Equivalentes al Efectivo al final del Ejercicio			23,143	909

Bajo protesta de decir verdad declaramos que los Estados Financieros y sus Notas son razonablemente correctos y responsabilidad del emisor


 C.P. RAFAEL NAVARRO TAFOLLA
 DIRECTORA DEL S.M.D.I.F.


 LIC. EURIQUEZA MENDOZA
 COORD. GRAF. DEL S.M.D.I.F.

7/2/15

1- Balanza de Comprobación del 1/ene al 31/dic/2015

Nat.	Cuenta	Nombre de la cuenta	SALDO ANTERIOR		MOVIMIENTOS		SALDO ACTUAL	
			DEUDOR	ACREEDOR	DEUDOR	ACREEDOR	DEUDOR	ACREEDOR
D	1112	BANCOS/TESORERÍA	0.00	0.00	1,231,965.24	1,208,822.52	23,142.72	0.00
D	1122	CUENTAS POR COBRAR A CORTO PLAZO	0.00	0.00	1,220,548.18	1,172,503.48	48,044.70	0.00
D	1123	DEUDORES DIVERSOS POR COBRAR A CORTO PLAZO	0.00	0.00	1,670.00	1,670.00	0.00	0.00
D	1124	INGRESOS POR RECUPERAR A CORTO PLAZO	0.00	0.00	11,030.00	11,030.00	0.00	0.00
D	1241	MOBILIARIO Y EQUIPO DE ADMINISTRACIÓN	0.00	0.00	174,954.22	0.00	174,954.22	0.00
D	1246	MAQUINARIA, OTROS EQUIPOS Y HERRAMIENTAS	0.00	0.00	1,035.00	0.00	1,035.00	0.00
D	1279	OTROS ACTIVOS DIFERIDOS	0.00	0.00	162,897.48	0.00	162,897.48	0.00
A	2111	SERVICIOS PERSONALES POR PAGAR A CORTO PLAZO	0.00	0.00	479,012.42	479,012.42	0.00	0.00
A	2112	PROVEEDORES POR PAGAR A CORTO PLAZO	0.00	0.00	330,981.30	330,981.30	0.00	0.00
A	2115	TRANSFERENCIAS OTORGADAS POR PAGAR A CORTO PLAZO	0.00	0.00	209,508.10	209,508.10	0.00	0.00
A	2117	RETENCIONES Y CONTRIBUCIONES POR PAGAR A CORTO PLAZO	0.00	0.00	0.00	154,441.03	0.00	154,441.03
A	2119	OTRAS CUENTAS POR PAGAR A CORTO PLAZO	0.00	0.00	154,501.47	174,991.96	0.00	20,490.49
A	2191	INGRESOS POR CLASIFICAR	0.00	0.00	88,500.00	111,572.74	0.00	23,072.74
A	3220	RESULTADOS DE EJERCICIOS ANTERIORES	0.00	0.00	0.00	62,538.20	0.00	62,538.20
A	4169	OTROS APROVECHAMIENTOS	0.00	0.00	0.00	11,030.00	0.00	11,030.00
A	4211	PARTICIPACIONES	0.00	0.00	0.00	1,158,003.48	0.00	1,158,003.48
D	5111	REMUNERACIONES AL PERSONAL DE CARÁCTER PERMANENTE	0.00	0.00	463,183.66	0.00	463,183.66	0.00
D	5112	REMUNERACIONES AL PERSONAL DE CARÁCTER TRANSITORIO	0.00	0.00	9,401.76	0.00	9,401.76	0.00
D	5113	REMUNERACIONES ADICIONALES Y ESPECIALES	0.00	0.00	1,427.00	0.00	1,427.00	0.00
D	5115	OTRAS PRESTACIONES SOCIALES Y ECONÓMICAS	0.00	0.00	5,000.00	0.00	5,000.00	0.00
D	5121	MATERIALES DE ADMINISTRACIÓN, EMISIÓN DE DOCUMENTO	0.00	0.00	61,494.48	0.00	61,494.48	0.00
D	5122	ALIMENTOS Y UTENSILIOS	0.00	0.00	29,829.34	0.00	29,829.34	0.00
D	5123	MATERIAS PRIMAS Y MATERIALES DE PRODUCCIÓN Y COMER	0.00	0.00	980.00	0.00	980.00	0.00
D	5124	MATERIALES Y ARTÍCULOS DE CONSTRUCCIÓN Y DE REPARA	0.00	0.00	2,742.49	0.00	2,742.49	0.00
D	5125	PRODUCTOS QUÍMICOS, FARMACÉUTICOS Y DE LABORATORIO	0.00	0.00	12,773.94	0.00	12,773.94	0.00
D	5126	COMBUSTIBLES, LUBRICANTES Y ADITIVOS	0.00	0.00	100,464.66	0.00	100,464.66	0.00
D	5129	HERRAMIENTAS, REFACCIONES Y ACCESORIOS MENORES	0.00	0.00	10,917.50	0.00	10,917.50	0.00
D	5131	SERVICIOS BÁSICOS	0.00	0.00	33,357.43	0.00	33,357.43	0.00
D	5134	SERVICIOS FINANCIEROS, BANCARIOS Y COMERCIALES	0.00	0.00	9,456.32	0.00	9,456.32	0.00
D	5135	SERVICIOS DE INSTALACIÓN, REPARACIÓN, MANTENIMIENT	0.00	0.00	39,938.62	0.00	39,938.62	0.00
D	5137	SERVICIOS DE TRASLADO Y VIÁTICOS	0.00	0.00	13,717.33	0.00	13,717.33	0.00
D	5138	SERVICIOS OFICIALES	0.00	0.00	15,309.19	0.00	15,309.19	0.00
D	5241	AYUDAS SOCIALES A PERSONAS	0.00	0.00	207,559.71	0.00	207,559.71	0.00
D	5243	AYUDAS SOCIALES A INSTITUCIONES	0.00	0.00	1,948.39	0.00	1,948.39	0.00
D	8110	LEY DE INGRESOS ESTIMADA	0.00	0.00	1,178,659.00	0.00	1,178,659.00	0.00
A	8120	LEY DE INGRESOS POR EJECUTAR	0.00	0.00	1,169,033.48	1,178,659.00	0.00	9,625.52
A	8140	LEY DE INGRESOS DEVENGADA	0.00	0.00	1,169,033.48	1,169,033.48	0.00	0.00
A	8150	LEY DE INGRESOS RECAUDADA	0.00	0.00	0.00	1,169,033.48	0.00	1,169,033.48
A	8210	PRESUPUESTO DE EGRESOS APROBADO	0.00	0.00	0.00	1,178,659.00	0.00	1,178,659.00
D	8220	PRESUPUESTO DE EGRESOS POR EJERCER	0.00	0.00	1,178,659.00	1,019,501.82	0.00	0.00
A	8230	PRESUPUESTO DE EGRESOS MODIFICADO	0.00	0.00	321,289.67	321,289.67	0.00	0.00
D	8240	PRESUPUESTO DE EGRESOS COMPROMETIDO	0.00	0.00	1,019,501.82	1,019,501.82	0.00	0.00
D	8250	PRESUPUESTO DE EGRESOS DEVENGADO	0.00	0.00	1,019,501.82	1,019,501.82	0.00	0.00
D	8260	PRESUPUESTO DE EGRESOS EJERCIDO	0.00	0.00	1,019,501.82	1,019,501.82	0.00	0.00

76

D	8270	PRESUPUESTO DE EGRESOS PAGADO	0.00	1,019,501.82	0.00	1,019,501.82	0.00
			0.00	14,374.4	14,180,787.14	3,786,893.94	3,786,893.94

Sumas =>

[Handwritten signature]

C.P. ROSA ALEJANDRA NAVARRO TAFALLO
DIRECTORA DEL S.M.D.I.F.

[Handwritten signature]

LIC. EURIDICE MEZA MENDOZA
COORD. GRAL. DE PROYECTOS S.M.D.I.F.

Bajo protesta de decir verdad declaramos que los Estados Financieros y sus notas, son razonablemente correctos y son responsabilidad del emisor


76

Cuenta Pública 2015
Estado Analítico de la Deuda y Otros Pasivos
Del 1 de enero al 31 de diciembre de 2015
(Pesos)

Ente Público: **Poder Ejecutivo**

Denominación de las Deudas	Moneda de Contratación	Institución o País Acreedor	Saldo Inicial del Periodo	Saldo Final del Periodo
DEUDA PÚBLICA				
Deuda Interna				
Corto Plazo				
Instituciones de Crédito			0	0
Títulos y Valores			0	0
Arrendamientos Financieros			0	0
Deuda Externa				
Organismos Financieros Internacionales			0	0
Deuda Bilateral			0	0
Títulos y Valores			0	0
Arrendamientos Financieros			0	0
Subtotal a Corto Plazo			0	0
Deuda Interna				
Largo Plazo				
Instituciones de Crédito			0	0
Títulos y Valores			0	0
Arrendamientos Financieros			0	0
Deuda Externa				
Organismos Financieros Internacionales			0	0
Deuda Bilateral			0	0
Títulos y Valores			0	0
Arrendamientos Financieros			0	0
Subtotal a Largo Plazo			0	0
Otros Pasivos	Pesos	México	301,366	198,004
Total de Deuda y Otros Pasivos			301,366	198,004


Bajo protesta de decir verdad declaramos que los Estados Financieros y sus Notas son razonablemente correctos y responsabilidad del emisor


C.P. ROSA ALEJANDRA NAVARRO TAFOLLA
 DIRECTORA DEL S.M.D.I.F.



LIC. EURIDICE MEZA MENDOZA
 COORD. GRAL. DEL S.M.D.I.F.

Cuenta Publica 2015
 SISTEMA MUNICIPAL DIF DE VILLA HIDALGO
 Endeudamiento Neto
 Del 1 de enero al 31 de diciembre de 2015

Identificación de Crédito o Instrumento	Contratación/Colocación A	Amortización B	Endeudamiento Neto C = A - B
Creditos Bancarios			
			0
			0
			0
			0
			0
			0
			0
			0
			0
			0
Total Créditos Bancarios	0	0	0
Otros Instrumentos de Deuda			
			0
			0
			0
			0
			0
			0
			0
			0
			0
			0
Total Otros Instrumentos de Deuda	0	0	0
TOTAL	0	0	0



 C.P. ROSA ALEJANDRA NAVARRO TAFOLLA
 DIRECTORA DEL S.M.D.I.F.



 LIC. EURIOCE MEZA MENDOZA
 COORD. GRAL. DEL S.M.D.I.F.

79
78

Cuenta Pública 2015
SISTEMA MUNICIPAL DIF DE VILLA HIDALGO
Intereses de la Deuda
Del 1 de enero al 31 de diciembre de 2015


Identificación de Crédito o Instrumento	Devengado	Pagado
Créditos Bancarios		
Total de intereses de Créditos Bancarios	0	0

Otros Instrumentos de Deuda		
Total de intereses de Otros Instrumentos de Deuda	0	0

TOTAL	0	0
--------------	----------	----------



 C.P. ROSA ALEJANDRA NAVARRO TAFOLLA
 DIRECTORA DEL S.M.D.I.F.



 LIC. EURIDICE MEZA MENDOZA
 COORD. GRAL. DEL S.M.D.I.F.


50
7/14

**INFORMACIÓN
PRESUPUESTARIA**

Cuenta Pública 2015
SISTEMA MUNICIPAL DIF DE VILLA HIDALGO
 Estado Analítico de Ingresos
 Del 1 de enero al 31 de diciembre de 2015

Rubro de Ingresos	Estimado (1)	Ampliaciones y Reducciones (2)	Ingreso Modificado (3= 1 + 2)	Devengado (4)	Recaudado (5)	Diferencia (6= 5 - 1)
Impuestos	0	0	0	0	0	0
Cuotas y Aportaciones de Seguridad Social	0	0	0	0	0	0
Contribuciones de Mejoras	0	0	0	0	0	0
Derechos	0	0	0	0	0	0
Productos	0	0	0	0	0	0
Corriente	0	0	0	0	0	0
Capital	0	0	0	0	0	0
Aprovechamientos	7,440	0	7,440	11,030	11,030	3,590
Corriente	7,440	0	7,440	11,030	11,030	3,590
Capital	0	0	0	0	0	0
Ingresos por Ventas de Bienes y Servicios	0	0	0	0	0	0
Participaciones y Aportaciones	1,171,219	0	1,171,219	1,156,003	1,156,003	0
Transferencias, Asignaciones, Subsidios y Otras Ayudas	0	0	0	0	0	0
Ingresos Derivados de Financiamientos	0	0	0	0	0	0
Total	1,178,659	0	1,178,659	1,168,033	1,168,033	3,590
				Ingresos excedentes ¹		


 C.P. ROSALVA LANDRA NAVARRO TAFOLLA
 DIRECTORA DEL S.M.D.I.F.


 LIC. EURIBERTO MÉNDEZ MENDOZA
 COORD. GRAL. DEL S.M.D.I.F.

302

Estado Analítico de Ingresos Por Fuente de Financiamiento	Ampliaciones y Reducciones		Ingreso Modificado		Devengado	Recaudado	Diferencia
	(1)	(2)	(3= 1 + 2)	(4)			
Ingresos del Gobierno	1,178,659	0	1,178,659	1,169,033	1,169,033	1,169,033	3,590
Impuestos	0	0	0	0	0	0	0
Contribuciones de Mejoras	0	0	0	0	0	0	0
Derechos	0	0	0	0	0	0	0
Productos	0	0	0	0	0	0	0
Corriente	0	0	0	0	0	0	0
Capital	0	0	0	0	0	0	0
Aprovechamientos	7,440	0	7,440	11,030	11,030	11,030	3,590
Corriente	7,440	0	7,440	11,030	11,030	11,030	3,590
Capital	0	0	0	0	0	0	0
Participaciones y Aportaciones	1,171,219	0	1,171,219	1,158,003	1,158,003	1,158,003	0
Transferencias, Asignaciones, Subsidios y Otras Ayudas	0	0	0	0	0	0	0
Ingresos de Organismos y Empresas	0	0	0	0	0	0	0
Cuotas y Aportaciones de Seguridad Social	0	0	0	0	0	0	0
Ingresos por Ventas de Bienes y Servicios	0	0	0	0	0	0	0
Transferencias, Asignaciones, Subsidios y Otras Ayudas	0	0	0	0	0	0	0
Ingresos derivados de financiamiento	0	0	0	0	0	0	0
Ingresos Derivados de Financiamientos	0	0	0	0	0	0	0
Total	1,178,659	0	1,178,659	1,169,033	1,169,033	1,169,033	3,590
				Ingresos excedentes ¹			

¹ Los ingresos excedentes se presentan para efectos de cumplimiento de la Ley General de Contabilidad Gubernamental y el importe reflejado debe ser siempre mayor a cero


C.P. ROSA ALEJANDRA NAVARRO TAFOLLA
DIRECTORA DEL S.M.D.I.F.



LIC. EURIDICE MEZA MENDOZA
COORD. GRAL. DEL S.M.D.I.F.

002

Cuenta Pública 2015
SISTEMA MUNICIPAL DIF DE VILLA HIDALGO
Estado Analítico del Ejercicio del Presupuesto de Egresos
Clasificación Administrativa
Del 1 de enero al 31 de diciembre de 2015

Concepto	Aprobado 1	Ampliaciones/ (Reducciones) 2	Egresos		Devengado 4	Pagado 5	Subejercicio 6 = (3 - 4)
			Modificado 3 = (1 + 2)				
SIN RAMO O DEPENDENCIA	1,178,659	0	1,178,659	0	1,019,502	1,019,502	159,157
Total del Gasto	1,178,659	0	1,178,659	0	1,019,502	1,019,502	159,157


 C.P. ROSA ALEJANDRA JAVARRO TAFOLLA
 DIRECTORA DEL S.M.D.I.F.



 LIC. EURIDICE NIEZA MENDOZA
 COORD. GRAL DEL S.M.D.I.F.



Cuenta Pública 2015
SISTEMA MUNICIPAL DIF DE VILLA HIDALGO
Estado Analítico del Ejercicio del Presupuesto de Egresos
Clasificación Económica (por Tipo de Gasto)
Del 1 de enero al 31 de diciembre de 2015

Concepto	Egresos					Subejercicio 6 = (3 - 4)
	1 Aprobado	2 Ampliaciones/ (Reducciones)	3 = (1 + 2) Modificado	4 Devengado	5 Pagado	
Gasto Corriente	1,153,659	25,000	1,178,659	1,019,502	1,019,502	159,157
Gasto de Capital	0	0	0	0	0	0
Amortización de la Deuda y Disminución de Pasivos	25,000	-25,000	0	0	0	0
Total del Gasto	1,178,659	0	1,178,659	1,019,502	1,019,502	159,157


C.P. ROSA ALEJANDRA NAVARRO TAFOLLA
 DIRECTORA DEL S.M.D.I.F.


LIC. EURIDICE MÉNDEZ MENDOZA
 COORD. GRAL. DEL S.M.D.I.F.



Cuenta Pública 2015
 SISTEMA MUNICIPAL DE VILLA HIDALGO
 Estado Analítico del Ejercicio del Presupuesto de Egresos
 Clasificación por Objeto del Gasto (Capítulo y Concepto)
 Del 1 de enero al 31 de diciembre de 2015

Concepto	1 Aprobado	2 Ampliaciones/ (Reducciones)	Egresos Modificado 3 = (1 + 2)	4 Devengado	5 Pagado	Subyacente 6 = (3 - 4)
Servicios Personales	571,000	-46,290	484,710	479,012	479,012	5,698
Remuneraciones al Personal de Carácter Permanente	420,000	12,710	432,710	432,710	432,710	0
Remuneraciones al Personal de Carácter Transitorio	13,000	-3,000	10,000	9,402	9,402	598
Remuneraciones Adicionales y Especiales	93,000	-91,000	2,000	1,427	1,427	573
Seguridad Social	0	0	0	0	0	0
Otras Prestaciones Sociales y Económicas	45,000	-5,000	40,000	35,473	35,473	4,527
Previsiones	0	0	0	0	0	0
Pago de Estímulos a Servidores Públicos	0	0	0	0	0	0
Matrías y Suministros	281,859	-5,500	276,359	219,202	219,202	57,157
Materiales de Administración, Emisión de Documentos y Artículos Oficiales	49,000	29,500	78,500	61,494	61,494	16,006
Alimentos y Utensilios	37,000	9,000	46,000	28,829	28,829	16,171
Materias Primas y Materiales de Producción y Comercialización	4,159	-2,000	2,159	980	980	1,179
Materiales y Artículos de Construcción y de Reparación	11,050	-3,000	8,050	2,742	2,742	5,308
Productos Químicos, Farmacéuticos y de Laboratorio	23,000	-2,000	21,000	12,774	12,774	6,226
Combustibles, Lubricantes y Aditivos	135,000	-26,000	109,000	100,465	100,465	8,535
Vestuario, Blancos, Prendas de Protección y Artículos Deportivos	5,500	-5,000	500	0	0	500
Materiales y Suministros Para Seguridad	0	0	0	0	0	0
Herramientas, Refacciones y Accesorios Menores	17,150	-5,000	12,150	10,916	10,916	1,233
Servicios Generales	181,300	-3,210	178,090	111,779	111,779	66,311
Servicios Básicos	2,500	0	2,500	33,357	33,357	28,843
Servicios de Arrendamiento	0	0	0	0	0	2,500
Servicios Profesionales, Científicos, Técnicos y Otros Servicios	5,500	6,500	12,000	9,456	9,456	2,544
Servicios Financieros, Bancarios y Comerciales	29,000	11,790	40,790	39,939	39,939	851
Servicios de Instalación, Reparación, Mantenimiento y Conservación	0	0	0	0	0	0
Servicios de Comunicación Social y Publicidad	10,000	8,000	18,000	13,717	13,717	4,283
Servicios de Tránsito y Viáticos	88,000	-45,500	42,500	15,309	15,309	27,191
Servicios Oficiales	0	0	0	0	0	0
Otros Servicios Generales	116,500	120,000	239,500	209,508	209,508	29,992
Transferencias, Asignaciones, Subsidios y Otras Ayudas	0	0	0	0	0	0
Transferencias Internas y Asignaciones al Sector Público	0	0	0	0	0	0
Transferencias al Resto del Sector Público	0	0	0	0	0	0
Subsidios y Subvenciones	0	0	0	0	0	0
Ayudas Sociales	119,500	120,000	239,500	209,508	209,508	29,992
Pensiones y Jubilaciones	0	0	0	0	0	0
Transferencias a Fideicomisos, Mandatos y Otros Análogos	0	0	0	0	0	0
Transferencias a la Seguridad Social	0	0	0	0	0	0
Donativos	0	0	0	0	0	0
Transferencias al Exterior	0	0	0	0	0	0
Bienes Muebles, Inmuebles e Intangibles	0	0	0	0	0	0
Mobiliario y Equipo de Administración	0	0	0	0	0	0
Mobiliario y Equipo Educativo y Recreativo	0	0	0	0	0	0
Equipo e Instrumental Médico y de Laboratorio	0	0	0	0	0	0
Vehículos y Equipo de Transporte	0	0	0	0	0	0
Equipo de Defensa y Seguridad	0	0	0	0	0	0
Maquinaria, Otros Equipos y Herramientas	0	0	0	0	0	0
Activos Biológicos	0	0	0	0	0	0
Bienes Inmuebles	0	0	0	0	0	0
Activos Intangibles	0	0	0	0	0	0
Inversión Pública	0	0	0	0	0	0
Obras Públicas en Bienes de Dominio Público	0	0	0	0	0	0
Obras Públicas en Bienes Propios	0	0	0	0	0	0
Proyectos Productivos y Acciones de Fomento	0	0	0	0	0	0

001



Cuenta Pública 2015

SISTEMA MUNICIPAL DIF DE VILLA HIDALGO


Estado Analítico del Ejercicio del Presupuesto de Egresos

Clasificación por Objeto del Gasto (Capítulo y Concepto)

Del 1 de enero al 31 de diciembre de 2015

Concepto	Aprobado 1	Ampliaciones/ (Reducciones) 2	Egresos Modificado 3 = (1 + 2)	Devergado 4	Pagado 5	Subejercicio 6 = (3 - 4)
Inversiones Financieras y Otras Provisiones						
Inversiones Para el Fomento de Actividades Productivas	0	0	0	0	0	0
Acciones y Participaciones de Capital	0	0	0	0	0	0
Compra de Títulos y Valores	0	0	0	0	0	0
Concesión de Prestamos	0	0	0	0	0	0
Otras Inversiones Financieras	0	0	0	0	0	0
Otras Inversiones en Fideicomisos, Mandatos y Otros Análogos	0	0	0	0	0	0
Provisiones para Contingencias y Otras Erogaciones Especiales	0	0	0	0	0	0
Participaciones y Aportaciones						
Participaciones	0	0	0	0	0	0
Aportaciones	0	0	0	0	0	0
Convenios	0	0	0	0	0	0
Deuda Pública						
Amortización de la Deuda Pública	25,000	-25,000	0	0	0	0
Intereses de la Deuda Pública	0	0	0	0	0	0
Comisiones de la Deuda Pública	0	0	0	0	0	0
Gastos de la Deuda Pública	0	0	0	0	0	0
Costo por Coberturas	0	0	0	0	0	0
Apoyos Financieros	0	0	0	0	0	0
Adeudos de Ejercicios Fiscales Anteriores (Adefas)	25,000	-25,000	0	0	0	0
Total del Gasto	1,178,659	0	1,178,659	1,019,502	1,019,502	159,157


C.P. ROSEALEJANDRA NAVARRO TAFOLLA
DIRECTORA DEL S.M.D.I.F.


U.C. EULOGIO MÉNDEZ
COORD. GRAL. DEL S.M.D.I.F.

Cuenta Pública 2015
 SISTEMA MUNICIPAL DIF DE VILLA HIDALGO
 Estado Analítico del Ejercicio del Presupuesto de Egresos
 Clasificación Funcional (Finalidad y Función)
 Del 1 de enero al 31 de diciembre de 2015

Concepto	Egresos					
	Aprobado	Ampliaciones/ (Reducciones)	Modificado	Devengado	Pagado	Salajercicio
	1	2	3 = (1 + 2)	4	5	6 = (3 - 4)
Gobierno	1,037,688	-95,000	942,688	809,994	809,994	132,694
Legislación	0	0	0	0	0	0
Justicia	0	0	0	0	0	0
Coordinación de la Política de Gobierno	0	0	0	0	0	0
Relaciones Exteriores	0	0	0	0	0	0
Asuntos Financieros y Hacendarios	1,037,688	-95,000	942,688	809,994	809,994	132,694
Seguridad Nacional	0	0	0	0	0	0
Asuntos de Orden Público y de Seguridad Interior	0	0	0	0	0	0
Otros Servicios Generales	0	0	0	0	0	0
Desarrollo Social	118,000	120,000	238,000	209,508	209,508	28,492
Protección Ambiental	0	0	0	0	0	0
Vivienda y Servicios a la Comunidad	0	0	0	0	0	0
Salud	0	0	0	0	0	0
Recreación, Cultura y Otras Manifestaciones Sociales	0	0	0	0	0	0
Educación	16,000	-13,000	3,000	1,948	1,948	1,052
Protección Social	100,000	133,000	233,000	207,560	207,560	25,440
Otros Asuntos Sociales	0	0	0	0	0	0
Desarrollo Económico	0	0	0	0	0	0
Asuntos Económicos, Comerciales y Laborales en General	0	0	0	0	0	0
Agricultura, Silvicultura, Pesca y Caza	0	0	0	0	0	0
Combustibles y Energía	0	0	0	0	0	0
Minería, Manufacturas y Construcción	0	0	0	0	0	0
Transporte	0	0	0	0	0	0
Comunicaciones	0	0	0	0	0	0
Turismo	0	0	0	0	0	0
Ciencia, Tecnología e Innovación	0	0	0	0	0	0
Otros Industrias y Otros Asuntos Económicos	0	0	0	0	0	0
Otras no Clasificadas en Funciones Anteriores	25,000	-25,000	0	0	0	0
Transacciones de la Deuda Pública / Costo Financiero de la Deuda	0	0	0	0	0	0
Transferencias, Participaciones y Aportaciones entre Diferentes Niveles y Ordenes de Gobierno	0	0	0	0	0	0
Saneariento del Sistema Financiero	0	0	0	0	0	0
Adeudos de Ejercicios Fiscales Anteriores	25,000	-25,000	0	0	0	0
Total del Gasto	1,178,688	0	1,178,688	1,019,502	1,019,502	159,187

C. P. ROSA ALVARADO NAVARRO TAFOLLA
 DIRECTORA DEL S. M. D. I. F.

LIC. EURIOZEMIR MENDOZA
 COORDINADOR DEL S. M. D. I. F.

Cuenta Pública 2015
SISTEMA MUNICIPAL DJF DE VILLA HIDALGO
Gasto por Categoría Programática
Del 1 de enero al 31 de diciembre de 2015

Concepto	Egresos Modificados				Pagado	Subejercicio
	1	2	4	5		
	Aprobado	Ampliaciones/ (Reducciones)	Devengado		6 = (3 + 4)	
Programas	1,153,659	25,000	1,019,502	1,019,502	1,019,502	159,157
Subsidios: Sector Social y Privado o Entidades Federativas y Municipios	0	0	0	0	0	0
Sujetos a Reglas de Operación	0	0	0	0	0	0
Otros Subsidios	0	0	0	0	0	0
Desempeño de las Funciones	1,113,659	60,000	1,014,502	1,014,502	1,014,502	159,157
Prestación de Servicios Públicos	1,113,659	60,000	1,014,502	1,014,502	1,014,502	159,157
Provisión de Bienes Públicos	0	0	0	0	0	0
Planeación, seguimiento y evaluación de políticas públicas	0	0	0	0	0	0
Promoción y fomento	0	0	0	0	0	0
Regulación y supervisión	0	0	0	0	0	0
Funciones de las Fuerzas Armadas (Únicamente Gobierno Federal)	0	0	0	0	0	0
Específicos	0	0	0	0	0	0
Proyectos de Inversión	0	0	0	0	0	0
Administrativos y de Apoyo	0	0	0	0	0	0
Apoyo al proceso presupuestario y para mejorar la eficiencia institucional	0	0	0	0	0	0
Apoyo a la función pública y al mejoramiento de la gestión	0	0	0	0	0	0
Operaciones ajenas	40,000	-35,000	5,000	5,000	5,000	0
Compromisos	40,000	-35,000	5,000	5,000	5,000	0
Obligaciones de cumplimiento de resolución jurisdiccional	0	0	0	0	0	0
Desastres Naturales	0	0	0	0	0	0
Obligaciones	0	0	0	0	0	0
Pensiones y jubilaciones	0	0	0	0	0	0
Aportaciones a la seguridad social	0	0	0	0	0	0
Aportaciones a fondos de estabilización	0	0	0	0	0	0
Aportaciones a fondos de inversión y reestructura de pensiones	0	0	0	0	0	0
Programas de Gasto Federalizado (Gobierno Federal)	0	0	0	0	0	0
Gasto Federalizado	0	0	0	0	0	0
Participaciones a entidades federativas y municipios	0	0	0	0	0	0
Costo financiero, deuda o apoyos a deudores y ahorradores de la banca	0	0	0	0	0	0
Adeudos de ejercicios fiscales anteriores	25,000	-25,000	0	0	0	0
Total del Gasto	1,178,659	0	1,019,502	1,019,502	1,019,502	159,157

[Firma]
 LIC. EURIDICE MEZA MENDOZA
 COORD. GRAL. DEL S.M.D.I.F.

[Firma]
 C.P. ALEJANDRO NAVARRO TAFOLLA
 DIRECTORA DEL S.M.D.I.F.



**OTRA
INFORMACIÓN
PRESUPUESTARIA**

ESTADO DE SAN LUIS POTOSÍ
01 S.M.D.L.F. VILLA HIDALGO, S.L.P. AL 31-dic-2015
(Cifras en pesos y centavos)

Objeto del Gasto	PRESUPUESTO DE EGRESOS		Presupuesto		Comprometido		Presupuesto		Ejercido	Pagado	por Pagar	Cuentas
	Aprobado	Ampliaciones	Reducciones	Modificado	Comprometido	No Comprometido	Devengado	Sin Devengar				
SERVICIOS PERSONALES	571,000.00	53,000.00	139,289.67	484,710.33	479,012.42	5,697.91	479,012.42	5,697.91	479,012.42	479,012.42	0.00	0.00
REMUNERACIONES AL PERSONAL DE CARÁCTER PERMANENTE	420,000.00	17,000.00	4,289.67	432,710.33	432,710.33	0.00	432,710.33	0.00	432,710.33	432,710.33	0.00	0.00
SUELDO BASE	420,000.00	17,000.00	4,289.67	432,710.33	432,710.33	0.00	432,710.33	0.00	432,710.33	432,710.33	0.00	0.00
REMUNERACIONES AL PERSONAL DE CARÁCTER TRANSITORIO	13,000.00	0.00	3,000.00	9,401.76	9,401.76	598.24	9,401.76	598.24	9,401.76	9,401.76	0.00	0.00
HONORARIOS ASIMILABLES A SALARIOS	13,000.00	0.00	3,000.00	9,401.76	9,401.76	598.24	9,401.76	598.24	9,401.76	9,401.76	0.00	0.00
REMUNERACIONES ADICIONALES Y ESPECIALES	93,000.00	0.00	91,000.00	2,000.00	1,427.00	573.00	1,427.00	573.00	1,427.00	1,427.00	0.00	0.00
PRIMA VACACIONAL	16,000.00	0.00	16,000.00	0.00	0.00	0.00	0.00	0.00	0.00	0.00	0.00	0.00
GRATIFICACIÓN DE FIN DE AÑO	62,000.00	0.00	62,000.00	0.00	0.00	0.00	0.00	0.00	0.00	0.00	0.00	0.00
COMPENSACIÓN POR SERVICIOS EVENTUALES	15,000.00	0.00	13,000.00	2,000.00	1,427.00	573.00	1,427.00	573.00	1,427.00	1,427.00	0.00	0.00
OTRAS PRESTACIONES SOCIALES Y ECONÓMICAS	45,000.00	36,000.00	41,000.00	46,000.00	35,473.33	4,526.67	35,473.33	4,526.67	35,473.33	35,473.33	0.00	0.00
INDENIZACIONES Y LIQUIDACIONES POR RETIRO Y HABER	40,000.00	0.00	35,000.00	5,000.00	5,000.00	0.00	5,000.00	0.00	5,000.00	5,000.00	0.00	0.00
OTRAS PRESTACIONES POR APOYOS, EVENTOS Y FESTEIOS	5,000.00	36,000.00	6,000.00	35,000.00	30,473.33	4,526.67	30,473.33	4,526.67	30,473.33	30,473.33	0.00	0.00
MATERIALES Y SUMINISTROS	281,859.00	79,000.00	84,500.00	276,859.00	219,202.41	57,156.59	219,202.41	57,156.59	219,202.41	219,202.41	0.00	0.00
MATERIALES DE ADMINISTRACIÓN, EMISIÓN DE DOCUMENTOS	49,000.00	36,500.00	10,000.00	77,500.00	61,494.48	16,005.52	61,494.48	16,005.52	61,494.48	61,494.48	0.00	0.00
MATERIALES, ÚTILES Y EQUIPOS MENORES DE OFICINA	20,000.00	26,500.00	0.00	46,500.00	43,687.73	2,812.27	43,687.73	2,812.27	43,687.73	43,687.73	0.00	0.00
MATERIALES Y ÚTILES DE IMPRESIÓN Y REPRODUCCIÓN	6,000.00	0.00	0.00	6,000.00	4,908.34	1,091.66	4,908.34	1,091.66	4,908.34	4,908.34	0.00	0.00
MATERIALES, ÚTILES Y EQUIPOS MENORES DE TECNOLOGÍA	5,000.00	0.00	0.00	5,000.00	509.01	4,490.99	509.01	4,490.99	509.01	509.01	0.00	0.00
MATERIAL IMPRESO E INFORMACIÓN DIGITAL	9,000.00	6,000.00	5,000.00	10,000.00	7,830.20	2,169.80	7,830.20	2,169.80	7,830.20	7,830.20	0.00	0.00
MATERIAL DE LIMPIEZA	9,000.00	0.00	5,000.00	6,000.00	4,559.20	5,440.80	4,559.20	5,440.80	4,559.20	4,559.20	0.00	0.00
ALIMENTOS Y UTENSILIOS	37,000.00	24,000.00	15,000.00	46,000.00	29,829.34	16,170.66	29,829.34	16,170.66	29,829.34	29,829.34	0.00	0.00
ALIMENTACIÓN EN OFICINAS O LUGARES DE TRABAJO	7,000.00	24,000.00	0.00	31,000.00	32,356.87	8,643.13	32,356.87	8,643.13	32,356.87	32,356.87	0.00	0.00
ALIMENTACIÓN EN EVENTOS OFICIALES	25,000.00	0.00	12,000.00	13,000.00	7,089.87	5,910.13	7,089.87	5,910.13	7,089.87	7,089.87	0.00	0.00
PRODUCTOS ALIMENTICIOS PARA ANIMALES	1,500.00	0.00	0.00	1,500.00	150.00	1,350.00	150.00	1,350.00	150.00	150.00	0.00	0.00
UTENSILIOS PARA EL SERVICIO DE ALIMENTACIÓN	3,500.00	0.00	3,000.00	500.00	232.60	267.40	232.60	267.40	232.60	232.60	0.00	0.00
MATERIAS PRIMAS Y MATERIALES DE PRODUCCIÓN Y COME	4,159.00	0.00	2,000.00	2,159.00	980.00	1,179.00	980.00	1,179.00	980.00	980.00	0.00	0.00
PRODUCTOS ALIMENTICIOS, AGROPECUARIOS Y FORESTALES	4,159.00	0.00	2,000.00	2,159.00	980.00	1,179.00	980.00	1,179.00	980.00	980.00	0.00	0.00
MATERIALES Y ARTÍCULOS DE CONSTRUCCIÓN Y DE REPAR	11,000.00	1,500.00	4,500.00	8,000.00	2,742.49	5,307.51	2,742.49	5,307.51	2,742.49	2,742.49	0.00	0.00
CEMENTO Y PRODUCTOS DE CONCRETO	1,500.00	0.00	1,000.00	500.00	0.00	500.00	0.00	500.00	0.00	0.00	0.00	0.00
CAL, YESO Y PRODUCTOS DE YESO	800.00	0.00	0.00	800.00	0.00	800.00	0.00	800.00	0.00	0.00	0.00	0.00
MADERA Y PRODUCTOS DE MADERA	900.00	0.00	0.00	900.00	0.00	900.00	0.00	900.00	0.00	0.00	0.00	0.00
VIDRIO Y PRODUCTOS DE VIDRIO	500.00	0.00	0.00	500.00	0.00	500.00	0.00	500.00	0.00	0.00	0.00	0.00
MATERIAL ELÉCTRICO Y ELECTRÓNICO	350.00	1,500.00	0.00	1,850.00	1,082.60	767.40	1,082.60	767.40	1,082.60	1,082.60	0.00	0.00
ARTÍCULOS METÁLICOS PARA LA CONSTRUCCIÓN	2,000.00	0.00	1,500.00	500.00	0.00	500.00	0.00	500.00	0.00	0.00	0.00	0.00
MATERIALES COMPLEMENTARIOS	5,000.00	0.00	2,000.00	3,000.00	1,659.89	1,340.11	1,659.89	1,340.11	1,659.89	1,659.89	0.00	0.00
PRODUCTOS QUÍMICOS, FARMACÉUTICOS Y DE LABORATORIO	23,000.00	3,000.00	5,000.00	21,000.00	12,773.94	8,226.06	12,773.94	8,226.06	12,773.94	12,773.94	0.00	0.00
MEDICINAS Y PRODUCTOS FARMACÉUTICOS	13,000.00	3,000.00	0.00	16,000.00	10,430.61	5,569.39	10,430.61	5,569.39	10,430.61	10,430.61	0.00	0.00
FIBRAS SINTÉTICAS, HULES, PLÁSTICOS Y DERIVADOS	1,000.00	0.00	0.00	1,000.00	41.00	959.00	41.00	959.00	41.00	41.00	0.00	0.00
COMBUSTIBLES, LUBRICANTES Y ADITIVOS	135,000.00	12,000.00	38,000.00	109,000.00	100,464.66	8,535.34	100,464.66	8,535.34	100,464.66	100,464.66	0.00	0.00
COMBUSTIBLES, LUBRICANTES Y ADITIVOS	135,000.00	12,000.00	38,000.00	109,000.00	100,464.66	8,535.34	100,464.66	8,535.34	100,464.66	100,464.66	0.00	0.00
VESTUARIO, BLANCOS, PRENDAS DE PROTECCIÓN Y ARTÍC	5,500.00	0.00	5,000.00	500.00	0.00	500.00	0.00	500.00	0.00	0.00	0.00	0.00
VESTUARIO Y UNIFORMES	3,500.00	0.00	3,500.00	0.00	0.00	0.00	0.00	0.00	0.00	0.00	0.00	0.00
BLANCOS Y OTROS PRODUCTOS TEXTILES, EXCEPTO PRENDA	2,000.00	0.00	1,500.00	500.00	0.00	500.00	0.00	500.00	0.00	0.00	0.00	0.00
HERRAMIENTAS, REFACCIONES Y ACCESORIOS MENORES	17,150.00	0.00	5,000.00	12,150.00	10,917.50	1,232.50	10,917.50	1,232.50	10,917.50	10,917.50	0.00	0.00
HERRAMIENTAS MENORES	1,800.00	0.00	1,800.00	1,800.00	1,211.50	588.50	1,211.50	588.50	1,211.50	1,211.50	0.00	0.00
REFACCIONES Y ACCESORIOS MENORES DE MOBILIARIO Y E	350.00	0.00	0.00	350.00	0.00	350.00	0.00	350.00	0.00	0.00	0.00	0.00
REFACCIONES Y ACCESORIOS MENORES DE EQUIPO DE TRAN	15,000.00	0.00	5,000.00	10,000.00	9,706.00	294.00	9,706.00	294.00	9,706.00	9,706.00	0.00	0.00
SERVICIOS GENERALES	181,300.00	56,289.67	59,500.00	178,089.67	111,778.89	66,310.78	111,778.89	66,310.78	111,778.89	111,778.89	0.00	0.00
SERVICIOS BÁSICOS	46,300.00	16,000.00	0.00	62,300.00	33,574.43	28,942.57	33,574.43	28,942.57	33,574.43	33,574.43	0.00	0.00
TELEFONÍA TRADICIONAL	24,000.00	0.00	0.00	24,000.00	11,903.00	12,097.00	11,903.00	12,097.00	11,903.00	11,903.00	0.00	0.00
TELEFONÍA CELULAR	15,000.00	16,000.00	0.00	31,000.00	21,454.43	9,545.57	21,454.43	9,545.57	21,454.43	21,454.43	0.00	0.00
SERVICIOS DE ACCESO DE INTERNET, REDES Y PROCESAMI	7,000.00	0.00	0.00	7,000.00	0.00	7,000.00	0.00	7,000.00	0.00	0.00	0.00	0.00
SERVICIOS POSTALES	300.00	0.00	0.00	300.00	0.00	300.00	0.00	300.00	0.00	0.00	0.00	0.00
SERVICIOS DE ARRENDAMIENTO	2,500.00	0.00	0.00	2,500.00	0.00	2,500.00	0.00	2,500.00	0.00	0.00	0.00	0.00
ARRENDAMIENTO DE EQUIPO DE TRANSPORTE	2,500.00	0.00	0.00	2,500.00	0.00	2,500.00	0.00	2,500.00	0.00	0.00	0.00	0.00
SERVICIOS FINANCIEROS, BANCARIOS Y COMERCIALES	5,500.00	6,500.00	0.00	12,000.00	9,456.32	2,543.68	9,456.32	2,543.68	9,456.32	9,456.32	0.00	0.00
SERVICIOS FINANCIEROS Y BANCARIOS	3,000.00	6,500.00	0.00	9,500.00	9,456.32	43.68	9,456.32	43.68	9,456.32	9,456.32	0.00	0.00

Handwritten signature and initials.

FLETES Y MANIOBRAS	2,500.00	0.00	2,500.00	0.00	0.00	2,500.00	0.00	0.00	0.00	0.00	0.00	0.00
SERVICIOS DE INSTALACIÓN, REPARACIÓN, MANTENIMIENTO	29,000.00	1,789.67	30,789.67	39,938.62	851.05	39,938.62	39,938.62	39,938.62	39,938.62	39,938.62	39,938.62	0.00
CONSERVACIÓN Y MANTENIMIENTO MENOR DE INMUEBLES	4,000.00	5,000.00	9,000.00	4,671.91	828.09	4,671.91	4,671.91	4,671.91	4,671.91	4,671.91	4,671.91	0.00
REPARACIÓN Y MANTENIMIENTO DE EQUIPO DE TRANSPORTE	25,000.00	10,289.67	35,289.67	35,266.71	22.96	35,266.71	35,266.71	35,266.71	35,266.71	35,266.71	35,266.71	0.00
SERVICIOS DE TRASLADO Y VIÁTICOS	10,000.00	8,000.00	18,000.00	13,717.33	4,282.67	13,717.33	13,717.33	13,717.33	13,717.33	13,717.33	13,717.33	0.00
PASAJES TERRESTRES	2,000.00	0.00	2,000.00	2,000.00	1,698.00	302.00	302.00	302.00	302.00	302.00	302.00	0.00
VIÁTICOS EN EL PAIS	8,000.00	8,000.00	16,000.00	13,415.33	2,584.67	13,415.33	13,415.33	13,415.33	13,415.33	13,415.33	13,415.33	0.00
SERVICIOS OFICIALES	80,000.00	11,000.00	91,000.00	42,500.00	15,309.19	27,190.81	15,309.19	15,309.19	15,309.19	15,309.19	15,309.19	0.00
GASTOS DE CEREMONIAL	8,000.00	0.00	8,000.00	6,500.00	0.00	6,500.00	0.00	0.00	0.00	0.00	0.00	0.00
GASTOS DE ORDEN SOCIAL Y CULTURAL	65,000.00	3,000.00	68,000.00	13,000.00	9,817.87	3,182.13	9,817.87	9,817.87	9,817.87	9,817.87	9,817.87	0.00
ESPECTACULOS CULTURALES	15,000.00	8,000.00	23,000.00	23,000.00	5,491.32	17,508.68	5,491.32	5,491.32	5,491.32	5,491.32	5,491.32	0.00
TRANSFERENCIAS, ASIGNACIONES, SUBSIDIOS Y OTRAS AY	119,500.00	133,000.00	252,500.00	219,510.00	29,991.90	29,991.90	29,991.90	29,991.90	29,991.90	29,991.90	29,991.90	-0.00

AYUDAS SOCIALES	119,500.00	133,000.00	252,500.00	219,510.00	29,991.90	29,991.90	29,991.90	29,991.90	29,991.90	29,991.90	29,991.90	-0.00
AYUDAS SOCIALES A PERSONAS	100,000.00	133,000.00	233,000.00	209,508.10	29,991.90	29,991.90	209,508.10	209,508.10	209,508.10	209,508.10	209,508.10	-0.00
BECAS Y OTRAS AYUDAS PARA PROGRAMAS DE CAPACITACIÓ	12,000.00	0.00	12,000.00	207,559.71	25,440.29	207,559.71	207,559.71	207,559.71	207,559.71	207,559.71	207,559.71	0.00
AYUDAS SOCIALES A INSTITUCIONES DE ENSEÑANZA	4,000.00	0.00	4,000.00	0.00	0.00	0.00	0.00	0.00	0.00	0.00	0.00	0.00
AYUDAS SOCIALES A INSTITUCIONES SIN FINES DE LUCRO	3,500.00	0.00	3,500.00	1,948.39	1,051.61	1,948.39	1,948.39	1,948.39	1,948.39	1,948.39	1,948.39	0.00
DEUDA PÚBLICA	25,000.00	0.00	25,000.00	0.00	0.00	0.00	0.00	0.00	0.00	0.00	0.00	0.00
ADEUDOS DE EJERCICIOS FISCALES ANTERIORES (ADEFAS)	25,000.00	0.00	25,000.00	0.00	0.00	0.00	0.00	0.00	0.00	0.00	0.00	0.00
ADEFAS	25,000.00	0.00	25,000.00	0.00	0.00	0.00	0.00	0.00	0.00	0.00	0.00	0.00

Total => 1,178,659.00 321,289.67 1,500,000.00 1,178,659.00 1,019,501.82 159,157.18 1,019,501.82 1,019,501.82 1,019,501.82 1,019,501.82 1,019,501.82 1,019,501.82 -0.00

[Signature]
 LIC. EURIÐICE MENDOZA
 COORD. GRA. DEL S.M.D.I.F.

[Signature]
 C.P. ROSALBA MORA NAVARRO TAFOLLA
 DIRECTORA DEL S.M.D.I.F.

918

Estado del Ejercicio del Presupuesto de Egresos por Unidad Responsable

AL 31-dic-2015

(Cifras en pesos y centavos)

Presupuesto de Egresos	Ampliaciones/	Presupuesto	Vigente	Comprometido	Disponibles para	Comprometido		Presupuesto		Pagado	Cuentas por Pagar
						Devenido	No Devenido	Devenido	Sin Devenido		
1	2	3	4	5	6	7	8	9	10	11	
Aprobado (Reducciones)	(Reducciones)		Comprometido	Comprometer	Devenido	Devenido	8=(3-6)	Ejercido	10	(Deuda)	
1,178,659.00	0.00	1,178,659.00	1,019,501.82	159,157.18	1,019,501.82	0.00	159,157.18	1,019,501.82	1,019,501.82	0.00	
Total =>	1,178,659.00	1,178,659.00	1,019,501.82	159,157.18	1,019,501.82	0.00	159,157.18	1,019,501.82	1,019,501.82	0.00	



LIC. ROSA ALEJANDRA NAVARRO TAFOLLA
DIRECTORA DEL S.M.D.I.F.



LIC. EULIDICE MEZA MENDOZA
COORD. GRAL. DE PROYECTOS S.M.D.I.F.

93

Cuenta Pública 2015
SISTEMA MUNICIPAL DIF DE VILLA HIDALGO
 Indicadores de Postura Fiscal
 Del 1 de enero al 31 de diciembre de 2015

Concepto	Estimado
I. Ingresos Presupuestarios (I=1+2)	1,178,659
1. Ingresos del Gobierno de la Entidad Federativa ¹	0
2. Ingresos del Sector Paraestatal ¹	1,178,659
II. Egresos Presupuestarios (II=3+4)	0
3. Egresos del Gobierno de la Entidad Federativa ²	0
4. Egresos del Sector Paraestatal ²	0
III. Balance Presupuestario (Superávit o Déficit) (III = I - II)	1,178,659

Concepto	Estimado
III. Balance presupuestario (Superávit o Déficit)	1,178,659
IV. Intereses, Comisiones y Gastos de la Deuda	0
V. Balance Primario (Superávit o Déficit) (V= III - IV)	1,178,659

Concepto	Estimado
A. Financiamiento	0
B. Amortización de la deuda	0
C. Endeudamiento ó desendeudamiento (C = A - B)	0

1. Los Ingresos que se presentan son los ingresos presupuestarios totales sin incluir los ingresos por financiamiento que corresponden a los del Poder Ejecutivo, Legislativo Judicial y Autónomos

2. Los egresos que se presentan son los egresos presupuestarios totales sin incluir los egresos por amortización de la deuda que corresponden a los del Poder Ejecutivo, Legislativo, Judicial y Órganos Autónomos

3. Para Ingresos se reportan los ingresos recaudados; para egresos se reportan los egresos pagados

94

so

Devengado	Pagado
1,169,033	1,169,033
0	0
1,169,033	1,169,033
1,019,502	1,019,502
1,019,502	1,019,502
149,532	149,532

Devengado	Pagado
149,532	149,532
0	0
149,532	149,532

Devengado	Pagado
0	0
0	0
0	0

ciamientos. Los Ingresos del Gobierno de la Entidad Federativa

ortización. Los egresos del Gobierno de la Entidad Federativa

97-4
97-

**CONSOLIDACIÓN
DE ESTADOS
FINANCIEROS
Y
DEMÁS
INFORMACIÓN
CONTABLE**

Estado de Cambios en la Situación Financiera
Del 1 de enero al 31 de diciembre de 2015

SISTEMA MUNICIPAL DIF DE VILLA HIDALGO

Origen Aplicación

ACTIVO			
Activo Circulante	0	0	48,170
Efectivo y Equivalentes	0	0	38,338
Derechos a Recibir Efectivo o Equivalentes	0	0	22,234
Derechos a Recibir Bienes o Servicios	0	0	17,098
Inventarios	0	0	0
Almacenes	0	0	0
Estimación por Pérdida o Deterioro de Activos Circulantes	0	0	0
Otros Activos Circulantes	0	0	0
Activo No Circulante	0	0	6,840
Inversiones Financieras a Largo Plazo	0	0	0
Derechos a Recibir Efectivo o Equivalentes a Largo Plazo	0	0	0
Bienes Inmuebles, Infraestructura y Construcciones en Proceso	0	0	0
Bienes Muebles	0	0	6,840
Activos Intangibles	0	0	0
Depreciación, Deterioro y Amortización Acumulada de Bienes	0	0	0
Activos Diferidos	0	0	0
Estimación por Pérdida o Deterioro de Activos no Circulantes	0	0	0
Otros Activos no Circulantes	0	0	0
PASIVO	0	0	103,362
Pasivo Circulante	0	0	103,362
Cuentas por Pagar a Corto Plazo	0	0	44,434
Documentos por Pagar a Corto Plazo	0	0	0
Porción a Corto Plazo de la Deuda Pública a Largo Plazo	0	0	0
Títulos y Valores a Corto Plazo	0	0	0
Pasivos Diferidos a Corto Plazo	0	0	0
Fondos y Bienes de Terceros en Garantía y/o Administración a Corto Plazo	0	0	0
Provisiones a Corto Plazo	0	0	0
Otros Pasivos a Corto Plazo	0	0	58,927
Pasivo No Circulante	0	0	0
Cuentas por Pagar a Largo Plazo	0	0	0
Documentos por Pagar a Largo Plazo	0	0	0
Deuda Pública a Largo Plazo	0	0	0
Pasivos Diferidos a Largo Plazo	0	0	0
Fondos y Bienes de Terceros en Garantía y/o Administración a Largo Plazo	0	0	0
Provisiones a Largo Plazo	0	0	0
HACIENDA PÚBLICA/PATRIMONIO	261,129	261,129	111,597
Hacienda Pública/Patrimonio Contribuido	0	0	0
Aportaciones	0	0	0
Donaciones de Capital	0	0	0
Actualización de la Hacienda Pública / Patrimonio	0	0	0
Hacienda Pública/Patrimonio Generado	261,129	261,129	111,597
Resultados del Ejercicio (Ahorro / Desahorro)	0	0	0
Resultados de Ejercicios Anteriores	0	0	111,597
Revalúos	0	0	0
Reservas	0	0	0
Rectificaciones de Resultados de Ejercicios Anteriores	0	0	0
Exceso o Insuficiencia en la Actualización de la Hacienda	0	0	0
Resultado por Posición Monetaria	0	0	0
Resultado por Tenencia de Activos no Monetarios	0	0	0

26

[Firma]
LIC. ALBERTO GARCÍA
COORD. GEN. DEL S.M.D.I.F.

[Firma]
C.P. ROSA ALBA MANABARRO TAFOLLA
DIRECTORA DEL S.M.D.I.F.

Estado de Situación Financiera

SISTEMA MUNICIPAL DIF DE VILLA HIDALGO

Al 31 de diciembre de 2015

2015

2014

	2015	2014
ACTIVO		
Activo Circulante		
Efectivo y Equivalentes	23,143	909
Derechos a Recibir Efectivo o Equivalentes	48,045	30,948
Derechos a Recibir Bienes o Servicios	0	0
Inventarios	0	0
Almacenes	0	0
Estimación por Pérdida o Deterioro de Activos Circulantes	0	0
Otros Activos Circulantes	0	0
Total de Activos Circulantes	71,187	31,857
Activo No Circulante		
Inversiones Financieras a Largo Plazo	0	0
Derechos a Recibir Efectivo o Equivalentes a Largo Plazo	0	0
Bienes Inmuebles, Infraestructura y Construcciones en Proceso	0	0
Bienes Muebles	175,989	169,149
Activos Intangibles	0	0
Depreciación, Deterioro y Amortización Acumulada de Bienes	0	0
Activos Diferidos	162,897	162,897
Estimación por Pérdida o Deterioro de Activos no Circulantes	0	0
Otros Activos no Circulantes	0	0
Total de Activos No Circulantes	338,887	332,047
TOTAL DEL ACTIVO	410,074	363,904
PASIVO		
Pasivo Circulante		
Cuentas por Pagar a Corto Plazo	174,932	219,366
Documentos por Pagar a Corto Plazo	0	0
Porción a Corto Plazo de la Deuda Pública a Largo Plazo	0	0
Títulos y Valores a Corto Plazo	0	0
Pasivos Diferidos a Corto Plazo	0	0
Fondos y Bienes de Terceros en Garantía y/o Administración a Corto Plazo	0	0
Provisiones a Corto Plazo	0	0
Otros Pasivos a Corto Plazo	23,073	82,000
Total de Pasivos Circulantes	198,004	301,366
Pasivo No Circulante		
Cuentas por Pagar a Largo Plazo	0	0
Documentos por Pagar a Largo Plazo	0	0
Deuda Pública a Largo Plazo	0	0
Pasivos Diferidos a Largo Plazo	0	0
Fondos y Bienes de Terceros en Garantía y/o en Administración a Largo Plazo	0	0
Provisiones a Largo Plazo	0	0
Total de Pasivos No Circulantes	0	0
TOTAL DEL PASIVO	198,004	301,366
HACIENDA PÚBLICA/ PATRIMONIO		
Hacienda Pública/Patrimonio Contribuido		
Aportaciones	0	0
Donaciones de Capital	0	0
Actualización de la Hacienda Pública / Patrimonio	0	0
Hacienda Pública/Patrimonio Generado	212,070	62,538
Resultados del Ejercicio (Ahorro / Desahorro)	149,532	-111,597
Resultados de Ejercicios Anteriores	62,538	174,135
Revalúos	0	0
Reservas	0	0
Rectificaciones de Resultados de Ejercicios Anteriores	0	0
Exceso o Insuficiencia en la Actualización de la Hacienda	0	0
Resultado por Posición Monetaria	0	0
Resultado por Tenencia de Activos no Monetarios	0	0
TOTAL HACIENDA PÚBLICA/PATRIMONIO	212,070	62,538
TOTAL DEL PASIVO Y HACIENDA PÚBLICA / PATRIMONIO	410,074	363,904

C.P. ROSA ALEJANDRA NAVARRO TAFOLLA
DIRECTORA DEL S.M.D.I.F.

LIC. EURDICE MEZA MENDOZA
COORD. GRAL. DEL S.M.D.I.F.

Del 1 de enero al 31 de diciembre de 2015

2015

INGRESOS Y OTROS BENEFICIOS	
Ingresos de la Gestión	11,030
Impuestos	0
Cuotas y Aportaciones de Seguridad Social	0
Contribuciones de Mejoras	0
Derechos	0
Productos de Tipo Corriente	0
Aprovechamientos de Tipo Corriente	11,030
Ingresos por Venta de Bienes y Servicios	0
Ingresos no Comprendidos en las Fracciones de la Ley de Ingresos Causados en Ejercicios Fiscales Anteriores Pendientes de Liquidación o Pago	0
Participaciones, Aportaciones, Transferencias, Asignaciones, Subsidios y Otras Ayudas	1,158,003
Participaciones y Aportaciones	1,158,003
Transferencias, Asignaciones, Subsidios y Otras ayudas	0
Otros Ingresos y Beneficios	0
Ingresos Financieros	0
Incremento por Variación de Inventarios	0
Disminución del Exceso de Estimaciones por Pérdida o Deterioro u Obsolescencia	0
Disminución del Exceso de Provisiones	0
Otros Ingresos y Beneficios Varios	0
Total de Ingresos y Otros Beneficios	1,169,033
GASTOS Y OTRAS PÉRDIDAS	
Gastos de Funcionamiento	809,994
Servicios Personales	479,012
Materiales y Suministros	219,202
Servicios Generales	111,779
Transferencias, Asignaciones, Subsidios y Otras Ayudas	209,508
Transferencias Internas y Asignaciones al Sector Público	0
Transferencias al Resto del Sector Público	0
Subsidios y Subvenciones	0
Ayudas Sociales	209,508
Pensiones y Jubilaciones	0
Transferencias a Fideicomisos, Mandatos y Contratos Análogos	0
Transferencias a la Seguridad Social	0
Donativos	0
Transferencias al Exterior	0
Participaciones y Aportaciones	0
Participaciones	0
Aportaciones	0
Convenios	0
Intereses, Comisiones y Otros Gastos de la Deuda Pública	0
Intereses de la Deuda Pública	0
Comisiones de la Deuda Pública	0
Gastos de la Deuda Pública	0
Costo por Coberturas	0
Apoyos Financieros	0
Otros Gastos y Pérdidas Extraordinarias	0
Estimaciones, Depreciaciones, Deterioros, Obsolescencia y Amortizaciones	0
Provisiones	0
Disminución de Inventarios	0
Aumento por Insuficiencia de Estimaciones por Pérdida o Deterioro y Obsolescencia	0
Aumento por Insuficiencia de Provisiones	0
Otros Gastos	0
Inversión Pública	0
Inversión Pública no Capitalizable	0
Total de Gastos y Otras Pérdidas	1,019,502
Resultados del Ejercicio (Ahorro y Desahorro)	149,531

ROSA ALEJANDRA NAVARRO
DIRECTORA DEL S.M.D.I.F.

CIC. EURIDICE MEZA MENDOZA
COORD. GRAL. DEL S.M.D.I.F.

Activo	Origen	Aplicación	Origen	Aplicación	Origen	Aplicación	Origen	Aplicación	Origen	Aplicación	Origen	Aplicación	Origen	Aplicación
Activo														
Activo Circulante														
Efectivo y Equivalentes	0	12,921,738	0	0	0	22,234	0	0	0	0	0	12,943,972	0	12,943,972
Derechos a Recibir Efectivo o Equivalentes	810,902	0	0	0	0	17,097	0	0	0	0	810,902	17,097	810,902	17,097
Derechos a Recibir Bienes o Servicios	0	0	0	0	0	0	0	0	0	0	0	0	0	0
Inventarios	0	0	0	0	0	0	0	0	0	0	0	0	0	0
Almacenes	0	0	0	0	0	0	0	0	0	0	0	0	0	0
Estimación por Pérdida o Deterioro de Activos Circulantes	0	0	0	0	0	0	0	0	0	0	0	0	0	0
Otros Activos Circulantes	0	0	0	0	0	0	0	0	0	0	0	0	0	0
Activo No Circulante														
Inversiones Financieras a Largo Plazo	0	0	0	0	0	0	0	0	0	0	0	0	0	0
Derechos a Recibir Efectivo o Equivalentes a Largo Plazo	0	0	0	0	0	0	0	0	0	0	0	0	0	0
Bienes Inmuebles, Infraestructura y Construcciones en Proceso	759	0	0	0	0	0	0	0	0	0	759	0	759	0
Bienes Muebles	0	22,618	0	0	0	6,840	0	0	0	0	0	29,458	0	29,458
Activos Intangibles	0	5,220	0	0	0	0	0	0	0	0	0	5,220	0	5,220
Depreciación, Deterioro y Amortización Acumulada de Bienes	0	0	0	0	0	0	0	0	0	0	0	0	0	0
Activos Diferidos	375,000	0	0	0	0	0	0	0	0	0	375,000	0	375,000	0
Estimación por Pérdida o Deterioro de Activos no Circulantes	0	0	0	0	0	0	0	0	0	0	0	0	0	0
Otros Activos no Circulantes	0	0	0	0	0	0	0	0	0	0	0	0	0	0
Pasivo														
Pasivo Circulante														
Cuentas por Pagar a Corto Plazo	1,451,354	0	0	0	0	44,434	0	0	0	0	1,451,354	44,434	1,451,354	44,434
Documentos por Pagar a Corto Plazo	0	0	0	0	0	0	0	0	0	0	0	0	0	0
Porción a Corto Plazo de la Deuda Pública a Largo Plazo	0	0	0	0	0	0	0	0	0	0	0	0	0	0
Títulos y Valores a Corto Plazo	0	0	0	0	0	0	0	0	0	0	0	0	0	0
Pasivos Diferidos a Corto Plazo	0	0	0	0	0	0	0	0	0	0	0	0	0	0
Fondos y Bienes de Terceros en Garantía y/o Administración a Corto Plazo	0	0	0	0	0	0	0	0	0	0	0	0	0	0
Provisiones a Corto Plazo	0	0	0	0	0	0	0	0	0	0	0	0	0	0
Otros Pasivos a Corto Plazo	0	0	0	0	0	58,928	0	0	0	0	0	58,928	0	58,928
Pasivo No Circulante														
Cuentas por Pagar a Largo Plazo	0	0	0	0	0	0	0	0	0	0	0	0	0	0
Documentos por Pagar a Largo Plazo	0	0	0	0	0	0	0	0	0	0	0	0	0	0
Deuda Pública a Largo Plazo	0	0	0	0	0	0	0	0	0	0	0	0	0	0
Pasivos Diferidos a Largo Plazo	0	0	0	0	0	0	0	0	0	0	0	0	0	0
Fondos y Bienes de Terceros en Garantía y/o Administración a Largo Plazo	0	0	0	0	0	0	0	0	0	0	0	0	0	0
Provisiones a Largo Plazo	0	0	0	0	0	0	0	0	0	0	0	0	0	0
HACIENDA PÚBLICA/PATRIMONIO														
Hacienda Pública/Patrimonio Contribuido														
Aportaciones	0	0	0	0	0	0	0	0	0	0	0	0	0	0
Donaciones de Capital	0	0	0	0	0	0	0	0	0	0	0	0	0	0
Actualización de la Hacienda Pública/Patrimonio	0	0	0	0	0	0	0	0	0	0	0	0	0	0
Hacienda Pública/Patrimonio Generado														
Resultados del Ejercicio (Ahorro/ Desahorro)	3,506,965	0	0	0	261,129	0	0	0	0	0	3,768,094	0	3,768,094	0
Resultados de Ejercicios Anteriores	6,804,595	0	0	0	0	111,596	0	0	0	0	6,804,595	111,596	6,804,595	111,596
Reservas	0	0	0	0	0	0	0	0	0	0	0	0	0	0
Reservas	0	0	0	0	0	0	0	0	0	0	0	0	0	0
Rectificaciones de Resultados de Ejercicios Anteriores	0	0	0	0	0	0	0	0	0	0	0	0	0	0
Exceso o Insuficiencia en la Actualización de la Hacienda Pública/Patrimonio														
Resultado por Posición Monetaria	0	0	0	0	0	0	0	0	0	0	0	0	0	0
Resultado por Tenencia de Activos no Monetarios	0	0	0	0	0	0	0	0	0	0	0	0	0	0
	12,949,574	12,949,574	0	0	261,129	261,129	0	0	0	0	13,210,703	13,210,703	13,210,703	13,210,703

99

Consolidación 2015
Estado de Variación en la Hacienda Pública
Del 1 de enero al 31 de diciembre de 2015 y 2014
(pesos)

SISTEMA MUNICIPAL DIF DE VILLA HIDALGO

Ente Público:

Concepto	Hacienda Pública/Patrimonio Contribuido	Hacienda Pública/Patrimonio Generado de Ejercicios Anteriores	Hacienda Pública/Patrimonio Generado del Ejercicio	Ajustes por Cambios de Valor	TOTAL
Rectificaciones de Resultados de Ejercicios Anteriores	0	0	0	0	0
Patrimonio Neto Inicial Ajustado del Ejercicio	0	0	0	0	0
Aportaciones	0	0	0	0	0
Donaciones de Capital	0	0	0	0	0
Actualización de la Hacienda Pública/Patrimonio	0	0	0	0	0
Variaciones de la Hacienda Pública/Patrimonio Neto del Ejercicio	0	0	-111,597	0	-111,597
Resultados del Ejercicio (Ahorro/Desahorro)	0	0	-111,597	0	-111,597
Resultados de Ejercicios Anteriores	0	0	0	0	0
Revalúos	0	0	0	0	0
Reservas	0	0	0	0	0
Hacienda Pública/Patrimonio Neto Final del Ejercicio 2013	0	0	-111,597	0	-111,597
Cambios an la Hacienda Pública/Patrimonio Neto del Ejercicio 2014	0	0	0	0	0
Aportaciones	0	0	0	0	0
Donaciones de Capital	0	0	0	0	0
Actualización de la Hacienda Pública/Patrimonio	0	0	0	0	0
Variaciones de la Hacienda Pública/Patrimonio Neto del Ejercicio 2014	0	62,538	261,129	0	323,667
Resultados del Ejercicio (Ahorro/Desahorro)	0	0	261,129	0	261,129
Resultados de Ejercicios Anteriores	0	62,538	0	0	62,538
Revalúos	0	0	0	0	0
Reservas	0	0	0	0	0
Saldo Neto en la Hacienda Pública / Patrimonio 2014	0	62,538	149,532	0	212,070

C.P. ALEJANDRO NAVARRO TAFOLLA
DIRECTORA DEL S.M.D.I.F.

LIC. EURISCE MEZA MENDOZA
COORD. GRAL. DEL S.M.D.I.F.

Estado de Flujos de Efectivo
Al 31 de diciembre de 2015

SISTEMA MUNICIPAL DIF DE VILLA HIDALGO
2015 2014

Flujos de Efectivo de las Actividades de Operación		2015	2014
Origen		11,030	7,690
	Impuestos	0	0
	Cuotas y Aportaciones de Seguridad Social	0	0
	Contribuciones de mejoras	0	0
	Derechos	0	0
	Productos de Tipo Corriente	0	0
	Aprovisionamientos de Tipo Corriente	11,030	7,690
	Ingresos por Venta de Bienes y Servicios	0	0
	Ingresos no Comprendidos en las Fracciones de la Ley de Ingresos Causados en Participaciones y Aportaciones	0	0
	Transferencias, Asignaciones y Subsidios y Otras ayudas	0	0
	Otros Orígenes de Operación	0	0
Aplicación		1,018,502	1,060,619
	Servicios Personales	479,012	456,655
	Materiales y Suministros	219,202	252,285
	Servicios Generales	111,779	244,969
	Transferencias Internas y Asignaciones al Sector Público	0	0
	Transferencias al resto del Sector Público	0	0
	Subsidios y Subvenciones	0	0
	Ayudas Sociales	209,508	106,710
	Pensiones y Jubilaciones	0	0
	Transferencias e Fideicomisos, Mandatos y Contratos Análogos	0	0
	Transferencias a la Seguridad Social	0	0
	Donativos	0	0
	Transferencias al Exterior	0	0
	Participaciones	0	0
	Aportaciones	0	0
	Convenios	0	0
	Otras Aplicaciones de Operación	0	0
Flujos Netos de Efectivo por Actividades de Operación		-1,008,472	-1,052,929
Flujos de Efectivo de las Actividades de Inversión			
Origen		11,030	0
	Bienes Inmuebles, Infraestructura y Construcciones en Proceso	11,030	0
	Bienes Muebles	0	0
	Otros Orígenes de Inversión	0	0
Aplicación		0	0
	Bienes Inmuebles, Infraestructura y Construcciones en Proceso	0	0
	Bienes Muebles	0	0
	Otras Aplicaciones de Inversión	0	0
Flujos Netos de Efectivo por Actividades de Inversión		11,030	0
Flujo de Efectivo de las Actividades de Financiamiento			
Origen		50,993	94,500
	Endeudamiento Neto	0	0
	Interno	0	0
	Externo	0	0
	Otros Orígenes de Financiamiento	50,993	94,500
Aplicación		189,321	-10,510
	Servicios de la Deuda	0	19,465
	Interno	0	19,465
	Externo	0	0
	Otras Aplicaciones de Financiamiento	189,321	-29,976
Flujos netos de Efectivo por Actividades de Financiamiento		-138,328	105,010
Incremento/Disminución Neta en el Efectivo y Equivalentes al Efectivo		-1,135,770	-847,918
El saldo de Incrementos Neto en el Efectivo y Equivalentes al Efectivo: NO concuerda con el Efectivo y Equivalente del		1,158,003	
Efectivo y Equivalentes al Efectivo al inicio del Ejercicio		809	7,486
Efectivo y Equivalentes al Efectivo al final del Ejercicio		23,143	909

C. P. ROSA ALEJANDRA NAVARRO
DIRECTORA DEL S.M.D.I.F.

LIC. EURIDICE MEZA MENDOZA
COORD. GRAL. DEL S.M.D.I.F.

120
101

Activo	Origen	Aplicación	Origen	Aplicación	Origen	Aplicación	Origen	Aplicación	Origen	Aplicación	Origen	Aplicación	Origen	Aplicación
Activo Circulante														
Efectivo y Equivalentes	0	12,921,738	0	0	0	22,234	0	0	0	0	0	12,943,972	0	12,943,972
Derechos a Recibir Efectivo o Equivalentes	810,902	0	0	0	0	17,087	0	0	0	0	0	17,087	810,902	17,087
Derechos a Recibir Bienes o Servicios	0	0	0	0	0	0	0	0	0	0	0	0	0	0
Inventarios	0	0	0	0	0	0	0	0	0	0	0	0	0	0
Almacenes	0	0	0	0	0	0	0	0	0	0	0	0	0	0
Estimación por Pérdida o Deterioro de Activos Circulantes	0	0	0	0	0	0	0	0	0	0	0	0	0	0
Otros Activos Circulantes	0	0	0	0	0	0	0	0	0	0	0	0	0	0
Activo No Circulante														
Inversiones Financieras a Largo Plazo	0	0	0	0	0	0	0	0	0	0	0	0	0	0
Derechos a Recibir Efectivo o Equivalentes a Largo Plazo	0	0	0	0	0	0	0	0	0	0	0	0	0	0
Bienes Inmuebles, Infraestructura y Construcciones en Proceso	759	0	0	0	0	0	0	0	0	0	759	0	759	0
Bienes Muebles	0	22,616	0	0	0	8,840	0	0	0	0	0	29,456	0	29,456
Activos Intangibles	0	5,220	0	0	0	0	0	0	0	0	0	5,220	0	5,220
Depreciación, Deterioro y Amortización Acumulada de Bienes	0	0	0	0	0	0	0	0	0	0	0	0	0	0
Activos Diferidos	375,000	0	0	0	0	0	0	0	0	0	375,000	0	375,000	0
Estimación por Pérdida o Deterioro de Activos no Circulantes	0	0	0	0	0	0	0	0	0	0	0	0	0	0
Otros Activos no Circulantes	0	0	0	0	0	0	0	0	0	0	0	0	0	0
Pasivo														
Pasivo Circulante														
Cuentas por Pagar a Corto Plazo	1,451,354	0	0	0	0	44,434	0	0	0	0	1,451,354	44,434	1,451,354	44,434
Documentos por Pagar a Corto Plazo	0	0	0	0	0	0	0	0	0	0	0	0	0	0
Posición a Corto Plazo de la Deuda Pública a Largo Plazo	0	0	0	0	0	0	0	0	0	0	0	0	0	0
Títulos y Valores a Corto Plazo	0	0	0	0	0	0	0	0	0	0	0	0	0	0
Pasivos Diferidos a Corto Plazo	0	0	0	0	0	0	0	0	0	0	0	0	0	0
Fondos y Bienes de Terceros en Garantía y/o Administración a Corto Plazo	0	0	0	0	0	0	0	0	0	0	0	0	0	0
Provisiones a Corto Plazo	0	0	0	0	0	0	0	0	0	0	0	0	0	0
Otros Pasivos a Corto Plazo	0	0	0	0	0	58,928	0	0	0	0	0	58,928	0	58,928
Pasivo No Circulante														
Cuentas por Pagar a Largo Plazo	0	0	0	0	0	0	0	0	0	0	0	0	0	0
Documentos por Pagar a Largo Plazo	0	0	0	0	0	0	0	0	0	0	0	0	0	0
Deuda Pública a Largo Plazo	0	0	0	0	0	0	0	0	0	0	0	0	0	0
Pasivos Diferidos a Largo Plazo	0	0	0	0	0	0	0	0	0	0	0	0	0	0
Fondos y Bienes de Terceros en Garantía y/o Administración a Largo Plazo	0	0	0	0	0	0	0	0	0	0	0	0	0	0
Provisiones a Largo Plazo	0	0	0	0	0	0	0	0	0	0	0	0	0	0
HACIENDA PÚBLICA/PATRIMONIO														
Hacienda Pública/Patrimonio Contribuido	0	0	0	0	0	0	0	0	0	0	0	0	0	0
Aportaciones	0	0	0	0	0	0	0	0	0	0	0	0	0	0
Donaciones de Capital	0	0	0	0	0	0	0	0	0	0	0	0	0	0
Actualización de la Hacienda Pública/Patrimonio	0	0	0	0	0	0	0	0	0	0	0	0	0	0
Hacienda Pública/Patrimonio Generado														
Resultados del Ejercicio (Ahorro/ Desahorro)	3,506,985	0	0	0	261,129	0	0	0	0	0	3,768,094	0	3,768,094	0
Resultados de Ejercicios Anteriores	6,804,595	0	0	0	0	111,598	0	0	0	0	8,804,595	111,598	8,804,595	111,598
Revalúos	0	0	0	0	0	0	0	0	0	0	0	0	0	0
Reservas	0	0	0	0	0	0	0	0	0	0	0	0	0	0
Rectificaciones de Resultados de Ejercicios Anteriores	0	0	0	0	0	0	0	0	0	0	0	0	0	0
Exceso o Insuficiencia en la Actualización de la Hacienda Pública/Patrimonio	0	0	0	0	0	0	0	0	0	0	0	0	0	0
Resultado por Posición Monetaria	0	0	0	0	0	0	0	0	0	0	0	0	0	0
Resultado por Tenencia de Activos no Monetarios	0	0	0	0	0	0	0	0	0	0	0	0	0	0
	12,949,574	12,949,574	0	0	261,129	261,129	0	0	0	0	13,210,703	13,210,703	13,210,703	13,210,703

12/1

12/1

Flujos de Efectivo de las Actividades de Operación							
Origen	1,169,033	0	0	0	0	1,169,033	1,169,033
Impuestos	0	0	0	0	0	0	0
Cuotas y Aportaciones de Seguridad Social	0	0	0	0	0	0	0
Contribuciones de mejoras	0	0	0	0	0	0	0
Derechos	0	0	0	0	0	0	0
Productos de Tipo Corriente	0	0	0	0	0	0	0
Aprovechamientos de Tipo Corriente	11,030	0	0	0	0	11,030	11,030
Ingresos por Venta de Bienes y Servicios	0	0	0	0	0	0	0
Ingresos no Comprendidos en las Fracciones de la Ley de Ingresos Causados en Ejercicios Fiscales Anteriores Pendientes de Liquidación o Pago	0	0	0	0	0	0	0
Participaciones y Aportaciones	1,158,003	0	0	0	0	1,158,003	1,158,003
Transferencias, Asignaciones y Subsidios y Otras Ayudas	0	0	0	0	0	0	0
Otros Orígenes de Operación	0	0	0	0	0	0	0
Aplicación	1,018,501	0	0	0	0	1,018,501	1,018,501
Servicios Personales	478,012	0	0	0	0	478,012	478,012
Materiales y Suministros	219,202	0	0	0	0	219,202	219,202
Servicios Generales	111,779	0	0	0	0	111,779	111,779
Transferencias Internas y Asignaciones al Sector Público	0	0	0	0	0	0	0
Transferencias al resto del Sector Público	0	0	0	0	0	0	0
Subsidios y Subvenciones	0	0	0	0	0	0	0
Ayudas Sociales	209,508	0	0	0	0	209,508	209,508
Pensiones y Jubilaciones	0	0	0	0	0	0	0
Transferencias a Fideicomisos, Mandatos y Contratos Análogos	0	0	0	0	0	0	0
Transferencias a la Seguridad Social	0	0	0	0	0	0	0
Donativos	0	0	0	0	0	0	0
Transferencias al Exterior	0	0	0	0	0	0	0
Participaciones	0	0	0	0	0	0	0
Aportaciones	0	0	0	0	0	0	0
Convenios	0	0	0	0	0	0	0
Otras Aplicaciones de Operación	0	0	0	0	0	0	0
Flujos Netos de Efectivo por Actividades de Operación	160,532	0	0	0	0	150,532	150,532
Flujos de Efectivo de las Actividades de Inversión							
Origen	0	0	0	0	0	0	0
Bienes Inmuebles, Infraestructura y Construcciones en Proceso	0	0	0	0	0	0	0
Bienes Muebles	0	0	0	0	0	0	0
Otros Orígenes de Inversión	0	0	0	0	0	0	0
Aplicación	0	0	0	0	0	0	0
Bienes Inmuebles, Infraestructura y Construcciones en Proceso	0	0	0	0	0	0	0
Bienes Muebles	0	0	0	0	0	0	0
Otras Aplicaciones de Inversión	0	0	0	0	0	0	0
Flujos Netos de Efectivo por Actividades de Inversión	0	0	0	0	0	0	0
Flujo de Efectivo de las Actividades de Financiamiento							
Origen	0	0	0	0	0	0	0
Endeudamiento Neto	0	0	0	0	0	0	0
Interno	0	0	0	0	0	0	0
Externo	0	0	0	0	0	0	0
Otros Orígenes de Financiamiento	0	0	0	0	0	0	0
Aplicación	0	0	0	0	0	0	0
Servicios de la Deuda	0	0	0	0	0	0	0
Interno	0	0	0	0	0	0	0
Externo	0	0	0	0	0	0	0
Otras Aplicaciones de Financiamiento	0	0	0	0	0	0	0
Flujos netos de Efectivo por Actividades de Financiamiento	0	0	0	0	0	0	0
Incremento/Disminución Neta en el Efectivo y Equivalentes al Efectivo	160,532	0	0	0	0	150,532	150,532
Efectivo y Equivalentes al Efectivo al Inicio del Ejercicio	15,034,842	0	900	0	0	15,035,751	15,035,751
Efectivo y Equivalentes al Efectivo al Final del Ejercicio	15,195,374	0	900	0	0	15,186,283	15,186,283

115
106