

Municipio de Moctezuma, S.L.P.
Estado de Situación Financiera
Al 31 de diciembre de 2015

ACTIVO	2015	2014	PASIVO	2015	2014
Activo Circulante			Pasivo Circulante		
Efectivo y Equivalentes	\$ 56,399,268.00	\$ 1,940,219.00	Cuentas por Pagar a Corto Plazo	\$ 3,965,917.00	\$3,412,199.00
Derechos a Recibir Efectivo o Equivalentes	\$ 51,872.00	\$ 2,093,183.00	Documentos por Pagar a Corto Plazo	0	0
Derechos a Recibir Bienes o Servicios	0	0	Porción a Corto Plazo de la Deuda Pública a Largo Plazo	0	0
Inventarios	0	0	Títulos y Valores a Corto Plazo	0	0
Almacenes	0	0	Pasivos Diferidos a Corto Plazo	0	0
Estimación por Pérdida o Deterioro de Activos Circulantes	0	0	Fondos y Bienes de Terceros en Garantía y/o Administración a Corto Plazo	0	0
Otros Activos Circulantes	0	0	Provisiones a Corto Plazo	0	0
	0	0	Otros Pasivos a Corto Plazo	0	0
Total de Activos Circulantes	\$ 56,450,940.00	\$ 4,033,402.00	Total de Pasivos Circulantes	\$ 3,965,917.00	\$3,412,199.00
Activo No Circulante			Pasivo No Circulante		
Inversiones Financieras a Largo Plazo	0	0	Cuentas por Pagar a Largo Plazo	\$ 255,702.00	\$ 1,620,089.00
Derechos a Recibir Efectivo o Equivalentes a Bienes Inmuebles, Infraestructura y Construcciones en Proceso	\$ 1,179,757.00	\$ 52,124,403.00	Documentos por Pagar a Largo Plazo	0	0
Bienes Muebles	\$ 3,547,878.00	\$ 3,475,286.00	Deuda Pública a Largo Plazo	0	0
Activos Intangibles	\$ 43,722.00	\$ 38,526.00	Pasivos Diferidos a Largo Plazo	0	0
Depreciación, Deterioro y Amortización Acumulada de Bienes	0	0	Fondos y Bienes de Terceros en Garantía y/o en Administración a Largo Plazo	0	0
Activos Diferidos	0	\$ 2,352,321.00	Provisiones a Largo Plazo	\$ 2,893,265.00	0
Estimación por Pérdida o Deterioro de Activos no Circulantes	0	0			
Otros Activos no Circulantes	0	0	Total de Pasivos No Circulantes	\$ 3,148,967.00	\$ 1,620,089.00
Total de Activos No Circulantes	\$ 4,771,156.00	\$ 57,990,535.00	Total del Pasivo	\$ 7,114,884.00	\$5,032,287.00
Total del Activo	\$ 61,222,096.00	\$ 62,023,937.00			

HACIENDA PÚBLICA/PATRIMONIO

Hacienda Pública/Patrimonio Contribuido	0	0
Aportaciones	0	0
Donaciones de Capital	0	0
Actualización de la Hacienda Pública/Patrimonio	0	0
Hacienda Pública/Patrimonio Generado	\$ 54,107,212.00	\$ 56,991,650.00
Resultados del Ejercicio (Ahorro/ Desahorro)	\$ 54,239,866.00	\$ 38,397,583.00
Resultados de Ejercicios Anteriores	-\$ 132,454.00	\$ 20,594,067.00
Revalúos	0	0
Reservas	0	0
Rectificaciones de Resultados de Ejercicios Anteriores	0	0
Exceso o Insuficiencia en la Actualización de la Hacienda Pública/Patrimonio	0	0
Resultado por Posición Monetaria	0	0
Resultado por Tenencia de Activos no	0	0
Total Hacienda Pública/Patrimonio	\$ 54,107,212.00	\$ 56,991,650.00
Total del Pasivo y Hacienda Pública/Patrimonio	\$ 61,222,096.00	\$ 62,023,937.00



C. MARIO DIAZ HERNANDEZ
PRESIDENTE MUNICIPAL



Alejandro Robledo mt2.
L.E. ALEJANDRO ROBLADO MARTINEZ
TESORERO MUNICIPAL



ROBLADO PEREZ
SINDICO MUNICIPAL

Verónica Ipiña Jaramilla
C. MA. VERONICA IPIÑA JARAMILLO
REGIDOR DE HACIENDA

Ente Público:

Cuenta Pública 2015
Estado de Situación Financiera
Al 31 de diciembre de 2015 y 2014
(Pesos)
MUNICIPIO DE MOCTEZUMA

CONCEPTO	2015	Año	2014	CONCEPTO	2015	Año	2014
ACTIVO				PASIVO			
Activo Circulante				Activo Circulante			
Efectivo y Equivalentes	56,399,269		1,940,219	Cuentas por Pagar a Corto Plazo	3,985,917		3,412,189
Derechos a Recibir Efectivo o Equivalentes	51,672		2,093,183	Documentos por Pagar a Corto Plazo	0		0
Derechos a Recibir Bienes o Servicios	0		0	Porción a Corto Plazo de la Deuda Pública a Largo Plazo	0		0
Inventarios	0		0	Títulos y Valores a Corto Plazo	0		0
Atreos	0		0	Pasivos Diferidos a Corto Plazo	0		0
Estimación por Pérdida o Debetora de Activos Circulantes	0		0	Fondos y Bienes de Terceros en Garantía y/o Administración a Corto Plazo	0		0
Otros Activos Circulantes	0		0	Provisiones a Corto Plazo	0		0
Total de Activos Circulantes	56,450,940		4,033,402	Otros Pasivos a Corto Plazo	0		0
Activo No Circulante				Total de Pasivos Circulantes	3,985,917		3,412,189
Inversiones Financieras a Largo Plazo	0		0	Pasivo No Circulante			
Derechos a Recibir Efectivo o Equivalentes a Largo Plazo	0		0	Cuentas por Pagar a Largo Plazo	255,702		1,620,089
Bienes Inmuebles, Infraestructura y Construcciones en Proceso	1,179,757		52,124,403	Documentos por Pagar a Largo Plazo	0		0
Bienes Muebles	3,547,678		3,475,289	Deuda Pública a Largo Plazo	0		0
Activos Intangibles	43,722		36,526	Pasivos Diferidos a Largo Plazo	0		0
Depreciación, Deterioro y Amortización Acumulada de Bienes	0		0	Fondos y Bienes de Terceros en Garantía y/o en Administración a Largo Plazo	2,893,295		0
Activos Diferidos	0		2,352,321	Provisiones a Largo Plazo	0		0
Estimación por Pérdida o Debetora de Activos no Circulantes	0		0	Total de Pasivos No Circulantes	3,148,997		1,620,089
Otros Activos no Circulantes	0		0	Total del Pasivo	7,134,914		5,032,287
Total de Activos No Circulantes	4,771,199		57,990,533	HACIENDA PÚBLICA/PATRIMONIO			
Total del Activo	61,222,098		62,023,937	Hacienda Pública/Patrimonio Contribuido	0		0
				Aportaciones	0		0
				Donaciones de Capital	0		0
				Actualización de la Hacienda Pública / Patrimonio	0		0
				Hacienda Pública/Patrimonio Generado	54,107,212		56,991,660
				Resultados del Ejercicio (Ahorro / Desahorro)	54,239,666		36,387,583
				Resultados de Ejercicios Anteriores	-132,454		20,594,087
				Revalúos	0		0
				Reservas	0		0
				Rectificaciones de Resultados de Ejercicios Anteriores	0		0
				Exceso o Insuficiencia en la Actualización de la Hacienda Pública/Patrimonio	0		0
				Resultado por Posición Monetaria	0		0
				Resultado por Tenencia de Activos no Monetarios	0		0
				Total Hacienda Pública/Patrimonio	54,107,212		56,991,660
				Total del Pasivo y Hacienda Pública / Patrimonio	61,222,098		62,023,937

Bajo protesta de decir verdad declaramos que los Estados Financieros y sus Notas son razonablemente correctas y responsabilidad del emisor.

MARIO DÍAZ HERNÁNDEZ
PRESIDENTE MUNICIPAL

Alejandro Robledo Ortiz
J. L. E. ALEJANDRO ROBLEDO MARTÍNEZ
TESORERO MUNICIPAL

H. ADMIN.

Municipio de Moctezuma, S.L.P.
 Estado de Variación en la Hacienda Pública
 Del 1 de enero al 31 de diciembre de 2015

Concepto	Presupuesto		Ejecución		Ajuste por Cambios de Valor
	Cometido	Asignado	Cometido del Ejercicio	Asignado del Ejercicio	


Rectificaciones Resultado de Ejercicios Anteriores	0	0	0	0	0	
Patrimonio Neto Inicial Ajustado del Ejercicio	0	0	0	0	0	
Aportaciones	0	0	0	0	0	
Donaciones de capital	0	0	0	0	0	
Actualizaciones de la Hacienda Pública/Patrimonio	0	0	0	0	0	
Variaciones de la Hacienda Pública/Patrimonio Neto del Ejercicio	0	0	0	0	0	
Resultado del Ejercicio: Ahorro/Desahorro	0	0	\$ 36,397,583.00	0	\$ 36,397,583.00	
Resultado de Ejercicios Anteriores	0	0	0	0	0	
Revalúos	0	0	0	0	0	
Reservas	0	0	0	0	0	
Hacienda Pública / Patrimonio Neto Final del Ejercicio 2014	0	0	\$ 36,397,583.00	0	\$ 36,397,583.00	
Cambios en la Hacienda Pública / Patrimonio Neto del Ejercicio 2015	0	0	0	0	0	
Aportaciones	0	0	0	0	0	
Donaciones de Capital	0	0	0	0	0	
Actualización de la Hacienda Pública/Patrimonio	0	0	0	0	0	
Variaciones de la Hacienda Pública / Patrimonio Neto del Ejercicio	0	0	132,454.00	0	132,454.00	
Resultados del Ejercicio (Ahorro/Desahorro)	0	0	\$ 17,842,084.00	0	\$ 17,842,084.00	
Resultados de Ejercicios Anteriores	0	0	132,454.00	0	132,454.00	
Revalúos	0	0	0	0	0	
Reservas	0	0	0	0	0	
Saldo Neto en la Hacienda Pública / Patrimonio 2015	0	0	\$ 132,454.00	\$ 54,239,666.00	0	\$ 54,107,212.00

C. MARIO DIAZ HERNANDEZ
 PRESIDENTE MUNICIPAL

C. ARTURO ROBLEDO PEREZ
 SINDICO MUNICIPAL

L.E. ALEJANDRO ROBLEDO MARTINEZ
 TESORERO MUNICIPAL

C. MA VERONICA PINA JARAMILLO
 REGIDOR DE HACIENDA



Cuenta pública 2015
Estado de Variación en la Hacienda Pública
Del 1 de enero al 31 de diciembre de 2015 y 2014
 (pesos)

MUNICIPIO DE MOCTEZUMA

Ente Público:

Concepto	Hacienda Pública/Patrimonio Contribuido	Hacienda Pública/Patrimonio Generado de Ejercicios Anteriores	Hacienda Pública/Patrimonio Generado del Ejercicio	Ajustes por Cambios de Valor	TOTAL
Rectificaciones de Resultados de Ejercicios Anteriores	0	0	0	0	0
Patrimonio Neto Inicial Ajustado del Ejercicio	0	0	0	0	0
Aportaciones	0	0	0	0	0
Donaciones de Capital	0	0	0	0	0
Actualización de la Hacienda Pública/Patrimonio	0	0	0	0	0
Variaciones de la Hacienda Pública/Patrimonio Neto del Ejercicio	0	0	36,397,583	0	36,397,583
Resultados del Ejercicio (Ahorro/Desahorro)	0	0	36,397,583	0	36,397,583
Resultados de Ejercicios Anteriores	0	0	0	0	0
Revalúos	0	0	0	0	0
Reservas	0	0	0	0	0
Hacienda Pública/Patrimonio Neto Final del Ejercicio 2013	0	0	36,397,583	0	36,397,583
Cambios en la Hacienda Pública/Patrimonio Neto del Ejercicio 2014	0	0	0	0	0
Aportaciones	0	0	0	0	0
Donaciones de Capital	0	0	0	0	0
Actualización de la Hacienda Pública/Patrimonio	0	0	0	0	0
Variaciones de la Hacienda Pública/Patrimonio Neto del Ejercicio 2014	0	-132,454	17,842,084	0	17,709,629
Resultados del Ejercicio (Ahorro/Desahorro)	0	0	17,842,084	0	17,842,084
Resultados de Ejercicios Anteriores	0	-132,454	0	0	-132,454
Revalúos	0	0	0	0	0
Reservas	0	0	0	0	0
Saldo Neto en la Hacienda Pública / Patrimonio 2014	0	-132,454	64,239,666	0	64,107,212


Municipio de Moctezuma, S.L.P.
Estado de Cambios en la Situación Financiera
Del 2014 al 2015

	Origen	Aplicación
	(2015-2014)	
ACTIVO	\$ 55,338,477.00	\$ 54,536,636.00
Activo Circulante	\$ 2,041,511.00	\$ 54,459,050.00
Efectivo y Equivalentes	0	\$ 54,459,050.00
Derechos a Recibir Efectivo o Equivalentes	\$ 2,041,511.00	0
Derechos a Recibir Bienes o Servicios	0	0
Inventarios	0	0
Almacenes	0	0
Estimación por Pérdida o Deterioro de Activos Circulantes	0	0
Otros Activos Circulantes	0	0
Activo No Circulante	\$ 53,296,966.00	\$ 77,587.00
Inversiones Financieras a Largo Plazo	0	0
Derechos a Recibir Efectivo o Equivalentes a Largo Plazo	0	0
Bienes Inmuebles, Infraestructura y Construcciones en Proceso	\$ 50,944,646.00	0
Bienes Muebles	0	\$ 72,390.00
Activos Intangibles	0	\$ 5,197.00
Depreciación, Deterioro y Amortización Acumulada de Bienes	0	0
Activos Diferidos	\$ 2,352,321.00	0
Estimación por Pérdida o Deterioro de Activos no Circulantes	0	0
Otros Activos no Circulantes	0	0
	(2015-2014)	
PASIVO	\$ 3,446,984.00	\$ 1,364,387.00
Pasivo Circulante	\$ 553,718.00	0
Cuentas por Pagar a Corto Plazo	\$ 553,718.00	0
Documentos por Pagar a Corto Plazo	0	0
Porción a Corto Plazo de la Deuda Pública a Largo Plazo	0	0
Títulos y Valores a Corto Plazo	0	0
Pasivos Diferidos a Corto Plazo	0	0
Fondos y Bienes de Terceros en Garantía y/o Administración a Corto Plazo	0	0
Provisiones a Corto Plazo	0	0
Otros Pasivos a Corto Plazo	0	0
Pasivo No Circulante	\$ 2,893,265.00	\$ 1,364,387.00
Cuentas por Pagar a Largo Plazo	0	\$ 1,364,387.00
Documentos por Pagar a Largo Plazo	0	0
Deuda Pública a Largo Plazo	0	0
Pasivos Diferidos a Largo Plazo	0	0
Fondos y Bienes de Terceros en Garantía y/o en Administración a Largo Plazo	0	0
Provisiones a Largo Plazo	\$ 2,893,265.00	0
HACIENDA PUBLICA/PATRIMONIO	\$ 17,842,084.00	\$ 20,726,521.00
Hacienda Pública/Patrimonio Contribuido	0	0
Aportaciones	0	0
Donaciones de Capital	0	0
Actualización de la Hacienda Pública/Patrimonio	0	0
Hacienda Pública/Patrimonio Generado	\$ 17,842,084.00	\$ 20,726,521.00
Resultados del Ejercicio (Ahorro/ Desahorro)	\$ 17,842,084.00	0
Resultados de Ejercicios Anteriores	0	\$ 20,726,521.00
Revalúos	0	0
Reservas	0	0
Rectificaciones de Resultados de Ejercicios Anteriores	0	0


Municipio de Moctezuma, S.L.P.
Estado de Cambios en la Situación Financiera
Del 2014 al 2015

	Origen (2015-2014)	Aplicación
Exceso o Insuficiencia en la Actualización de la Hacienda Pública/Patrimonio	0	0
Resultado por Posición Monetaria	0	0
Resultado por Tenencia de Activos no Monetarios	0	0

[Handwritten Signature]
C. MARIO DIAZ HERNANDEZ
PRESIDENTE MUNICIPAL



[Handwritten Signature]
L.E. ALEJANDRO ROBLEDO MARTINEZ
TESORERO MUNICIPAL



[Handwritten Signature]
C. ARTURO ROBLEDO PEREZ
REGIDOR MUNICIPAL

[Handwritten Signature]
C. MA. VERONICA IPIÑA JARAMILLO
REGIDOR DE HACIENDA



Cuentas Públicas 2016
 Estado de Cambios en la Situación Financiera
 Del 1 de enero al 31 de diciembre de 2015 y 2014
 (Pesos)
 MUNICIPIO DE MOCTEZUMA

Concepto	Origen	Aplicación	Concepto	Origen	Aplicación
ACTIVO			PASIVO		
Activo Circulante	2,041,811	54,489,040	Activo Circulante	553,718	0
Efectivo y Equivalencias	0	54,459,050	Cuentas por Pagar a Corto Plazo	0	0
Derechos a Recibir Efectivo o Equivalencias	2,041,511	0	Documentos por Pagar a Corto Plazo	0	0
Derechos a Recibir Bienes o Servicios	0	0	Porción a Corto Plazo de la Deuda Pública a Largo Plazo	0	0
Inventarios	0	0	Títulos y Valores a Corto Plazo	0	0
Almacenes	0	0	Pasivos Diferidos a Corto Plazo	0	0
Estimación por Pérdida o Deterioro de Activos Circulantes	0	0	Fondos y Bienes de Terceiros en Garantía y/o Administración a Corto Plazo	0	0
Otros Activos Circulantes	0	0	Provisiones a Corto Plazo	0	0
			Otros Pasivos a Corto Plazo	0	0
Activo No Circulante	83,296,968	77,887	Pasivo No Circulante	2,893,285	1,364,387
Inversiones Financieras a Largo Plazo	0	0	Cuentas por Pagar a Largo Plazo	0	1,364,387
Derechos a Recibir Efectivo o Equivalencias a Largo Plazo	0	0	Documentos por Pagar a Largo Plazo	0	0
Bienes Inmuebles, Infraestructura y Construcciones en Proceso	50,944,046	0	Deuda Pública a Largo Plazo	0	0
Bienes Muebles	0	72,390	Pasivos Diferidos a Largo Plazo	0	0
Activos Intangibles	0	5,187	Fondos y Bienes de Terceiros en Garantía y/o en Administración a Largo Plazo	0	0
Depreciación, Deterioro y Amortización Acumulada de Bienes	0	0	Provisiones a Largo Plazo	2,893,285	0
Activos Diferidos	2,352,321	0			
Estimación por Pérdida o Deterioro de Activos no Circulantes	0	0			
Otros Activos no Circulantes	0	0			
			HACIENDA PÚBLICA/PATRIMONIO	17,842,084	20,728,521
			Hacienda Pública/Patrimonio Contribuido	0	0
			Aportaciones	0	0
			Donaciones de Capital	0	0
			Actualización de la Hacienda Pública / Patrimonio	0	0
			Hacienda Pública/Patrimonio Generado	17,842,084	20,728,521
			Resultados del Ejercicio (Ahorro / Desahorro)	17,842,084	0
			Resultados de Ejercicios Anteriores	0	20,728,521
			Revalúos	0	0
			Reservas	0	0
			Rectificaciones de Resultados de Ejercicios Anteriores	0	0
			Exceso o Insuficiencia en la Actualización de la Hacienda Pública/Patrimonio	0	0
			Resultado por Posición Monetaria	0	0
			Resultado por Tenencia de Activos no Monetarios	0	0

Bajo protesta de decir verdad declaro que los Estados Financieros y sus Notas son razonablemente correctos y responsabilidad del emisor

G. MARIO DÍAZ HERNÁNDEZ
 PRESIDENTE MUNICIPAL

Alejandro Robledo Ortiz
 L. ALEJANDRO ROBLEDO MARTÍNEZ
 TESOERO MUNICIPAL

H. ADMINISTRACIÓN MUNICIPAL
 2015 2016

Municipio de Moctezuma, S.L.P.

Notas a los Estados Financieros

1) Notas al Estado de Situación Financiera

Activo

Efectivo y Equivalentes

1. Al término del ejercicio el Ente Público terminó con un saldo de \$ 17,988.15, correspondiente al Fondo Fijo y Caja General. Un saldo en Bancos/Tesorería por la cantidad de \$ 1,448,253.86 que corresponde a obra refrendada (Comprometido) del Fondo de Infraestructura Social Municipal. Un saldo en Bancos/Dependencias y Otros por la cantidad de \$ 54,933,026.25 que corresponde a Retenciones del 2 y 5 al millar de Obras Conveniadas y Obras (Comprometidas) del Fondo de Contingencias Económicas A y B, Y Desarrollo Regional 2015. Cuentas por cobrar por la cantidad de \$ 51,671 que corresponde a devolución de derechos de agua.

Derechos a recibir Efectivo y Equivalentes y Bienes o Servicios a Recibir

2. Impuestos y Contribuciones pendientes de cobro en 5 ejercicios:

A) Impuesto Predial Urbano	\$ 650,000.00
B) Impuesto Predial Rustico	\$ 10,000.00
Agua Potable y Alcantarillado	\$ 1,300,000.00

Bienes Disponibles para su Transformación o Consumo (inventarios)

3. El Ente Público no cuenta con algún proceso de transformación y/o elaboración de bienes.

Inversiones Financieras

4. El Ente Público no cuenta con Inversiones Financieras.

Bienes Muebles, Inmuebles e Intangibles

5. El Ente Público no cuenta con todo el inventario integrado en su contabilidad, solamente desde el mes de octubre del año 2009 hasta la fecha, por lo que las depreciaciones están pendientes de aplicar en el siguiente ejercicio fiscal y el total del inventario.

Estimaciones y Deterioros

6. El Ente Público no ha realizado estas estimaciones ya que no cuenta con el personal con experiencia o con conocimientos en la materia.

Otros Activos

7. El Ente Público no ha realizado estas estimaciones ya que no cuenta con el personal con experiencia o con conocimientos en la materia.

8. Cuentas y documentos por pagar en desagregación en días de 90, 180, 365 y más

A 90 DIAS

Sueldos base a personal eventual	\$ 334.60
María de Jesús Arredondo Rodríguez	\$ 400.00
Vínculo Cultural del Bajío	\$ 600.00

A 180 DIAS

Luis Daniel Palacios de Santiago	\$ 23,200.00
Antonio Tovar Lucio	\$ 5,000.00
Arturo Correa López	\$ 2,726.00

A 365 DIAS

Herman Guillermo Karnstendt Rodríguez	\$ 128,000.00
Ernesto Misael Avendaño Ayala	\$ 87,888.52
Grafi K Tangamanga, S.A. de C.V.	\$ 9,280.00
José Luis Gutiérrez Reyes	\$ 12,236.34
Jovita Sotomayor Contreras	\$ 44,475.02
Embotelladora Potosina, S.A. de C.V.	\$ 50,635.00
María Azucena Campean Vega	\$ 2,895.00
Miriam Rosario Costilla Espinoza	\$ 4,400.00
Alejandro López Hernández	\$ 3,450.00
Arturo Alemán Meléndez	\$ 2,219.50
María Teresa Díaz de León Aldrete	\$ 8,352.00
Edificaciones y Pavimentos Alonso	\$ 139,275.10

Las cuentas y documentos por pagar a 90 y 180 días el Ente Público tiene la solvencia para realizarlas en los términos antes señalados, no así las de 365 días y más ya que son adeudos del año 2006, lo cual pagara de acuerdo a su solvencia económica.

2) Notas al Estado de Variaciones en la Hacienda Pública/Patrimonio

1. Al inicio del ejercicio fiscal Se contaba con un capital negativo de \$ 132,454.00 por ajustes en obras en procesos de ejercicios anteriores, teniendo un patrimonio generado del ejercicio de \$ 54,239,666.00 quedando un total de \$ 54,107,212.00.

3) Notas al Estado de Actividades

1. Montos Totales de los Ingresos:

Ingresos de Gestión

Impuestos	\$ 614,368.31
Contribución de mejoras	\$ 691,742.88
Derechos	\$ 881,714.65
Productos de tipo corriente	\$ 424,764.00
Aprovechamientos de tipo corriente	\$ 273,461.16

Participaciones, Aportaciones, Transferencias, Asignaciones, Subsidios y Otras Ayudas

Participaciones y Aportaciones **\$ 167,997,498.05**

Otros Ingresos y Beneficios

Ingresos Financieros **\$ 379,204.56**

TOTAL DE INGRESOS Y OTROS BENEFICIOS **\$ 171,262,753.61**

Gastos y Otras Pérdidas:

Gastos de Funcionamiento **\$ 35,592,979.49**

Servicios Personales **\$ 20,915,733.80**

Materiales y Suministros **\$ 5,017,371.56**

Servicios Generales **\$ 9,659,874.13**

Transferencias, Asignaciones, Subsidios y Otras Ayudas **\$ 4,023,955.68**

Transferencias Internas y Asignaciones al Sector Público **\$ 1,481,176.31**

Ayudas Sociales **\$ 2,542,779.37**

Inversión Pública

Inversión Pública no Capitalizable **\$ 77,406,152.13**

Construcción en Bienes no Contabilizable **\$ 77,406,152.13**

TOTAL DE GASTOS Y OTRAS PERDIDAS **\$ 117,023,087.30**

RESULTADOS DEL EJERCICIO (AHORRO/DESAHORRO) **\$ 54,239,666.31**

4) Notas al Estado de Flujos de Efectivo (antes estado de situación financiera)

Efectivo y equivalentes

1. El análisis de los saldos inicial y final que figuran en la última parte del Estado de Flujo de Efectivo en la cuenta de efectivo y equivalentes es como sigue:

	2015	2014
Efectivo en Bancos –Tesorería	\$ 1,448,253.86	\$ 1,882,720.04
Efectivo en Bancos- Dependencias	\$ 54,933,026.25	\$ 53,614.82
Inversiones temporales (hasta 3 meses)		
Fondos con afectación específica		
Depósitos de fondos de terceros y otros		-\$ 17,300.00
Total de Efectivo y Equivalentes	\$ 56,381,280.11	\$ 1,919,034.86

**NOTAS DE MEMORIA (CUENTAS DE ORDEN)
Cuentas de Orden Contables y Presupuestarias:**

Contables:

Presupuestarias:

Cuentas de ingresos:

Cuentas de egresos:

1) Unidad Administrativa Tesorería.

Existe la cantidad de \$ 11,133.00, resaltada en los estados financieros de Situación Financiera y Estado Analítico del Ejercicio del Presupuesto de Egresos, la cual representa un error en el Sistema Contable SACG 6.36 determinado en el momento contable del comprometido.

Misma que se señalo que es un error del sistema luego de que admitió y registro otros datos en la póliza de reducción presupuestal s/n y proyecto S101 (Salud a la persona), en los conceptos de Unidad Responsable (82), Tipo de Gasto (4) y Partida Genérica (0-01). No habiendo modo de modificarlo en el sistema con un ajuste. Se anexa póliza presupuestal donde se detallan los errores.

2) Unidad Administrativa Infraestructura.

Se deja como comprometido la cantidad de \$ 1, 085,425.23 del Fondo de Infraestructura Social Municipal (FISM) del Contrato de Obra Pública No. XX-824022950-X19-2015 a nombre de "Construcción de Drenaje Sanitario en la Localidad de Morados", donde solo se pagó el anticipo del 30% de la obra en mención.

3) Unidad Administrativa Fortalecimiento.

Se deja como devengado la cantidad de \$ 334.60 del Fondo de Fortalecimiento Municipal (FFM) del adeudo de pago por concepto de nómina pendiente de la 2da. Quincena del mes de Febrero de 2015 a elemento de seguridad pública municipal Sergio Hernández Martínez.

4) Unidad Administrativa Otros (Convenios).

Se deja como comprometido la cantidad de \$ 24, 857,896.68 del Fondo de Contingencias Económicas "A" del Contrato de Obra Pública para la Pavimentación de Calles Agustín Melgar, Vicente Suarez, Ignacio López Rayón y Fernando Montes de Oca.

5) Unidad Administrativa Otros (Convenios).

Se deja como comprometido la cantidad de \$ 24, 390,753.80 del Fondo de Contingencias Económicas "B" del Contrato de Obra Pública para Pavimentación de 4 Calles en la Localidad de Cruces y 3 Calles de Cabecera Municipal.

6) Unidad Administrativa Otros (Convenios).

Se deja como comprometido la cantidad de \$ 5, 391,953.00 del Fondo de Desarrollo Regional de los Contratos de Obra Pública para las Pavimentaciones de las Calles José Sixto Verduzco entre Juan de la Barrera y Vicente Suarez; Calle Juan de la Barrera entre José Sixto Verduzco e Ignacio López Rayón y Calle Francisco Márquez entre Cornelio Zarate y Cristo Rey en Col. Cristo Rey.

7) Dentro de la Unidad Administrativa de Infraestructura se realizaron ampliaciones presupuestales no correspondientes al techo financiero del fondo de infraestructura, las cuales son derivadas de:

1.- Las obras refrendadas de infraestructura del ejercicio fiscal 2014.

- 2.- La aportación de beneficiarios de 2 obras de ampliación de vivienda.
- 3.- Y la aportación de las deducciones de 5% y 2% al millar para los gastos de supervisión, control y vigilancia.
- 8) Dentro de la Unidad Administrativa de Fortalecimiento se realizaron ampliaciones presupuestales no correspondientes al techo financiero del fondo de fortalecimiento, las cuales son derivadas de:
1. La aportación de las deducciones de 5% y 2% al millar para los gastos de supervisión y seguimiento de obras.
- 9) Dentro de la Unidad Administrativa de Otros (Convenios) se realizaron ampliaciones presupuestales no correspondientes a las ampliaciones realizadas por los fondos del Ramo 23 y otros de este ejercicio fiscal 2015, las cuales son derivadas de:
- 1.- Los recursos de 2 obras de educación del FEAM del ejercicio fiscal 2014, los cuales no fueron depositados en el ejercicio fiscal 2014, sino hasta este otro ejercicio fiscal 2015.


C. MARIÓ DIAZ HERNANDEZ
PRESIDENTE MUNICIPAL

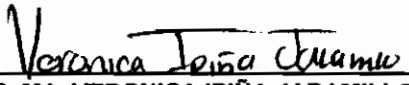



L.E. ALEJANDRO ROBLEDO MARTÍNEZ
TESORERO MUNICIPAL




C. ARTURO ROBLEDO PEREZ
SINDICATO MUNICIPAL




C. MA. VERONICA IPIÑA JARAMILLO
REGIDOR DE HACIENDA

Municipio de Mochatzuma, S.L.P.
 Estado Analítico del Activo
 Del 1 de enero al 31 de diciembre


ACTIVO						
Activo Circulante						
Efectivo y Equivalentes	\$ 4,033,402.00	\$ 349,775,767.00	\$ 297,366,229.00	\$ 56,450,940.00	\$ 52,417,638.00	
Derechos a Recibir Efectivo o Equivalentes	\$ 1,940,219.00	\$ 177,067,644.00	\$ 122,608,594.00	\$ 56,399,268.00	\$ 54,459,050.00	
Derechos a Recibir Bienes o Servicios	\$ 2,093,183.00	\$ 172,708,123.00	\$ 174,749,634.00	\$ 51,672.00	\$ 2,041,511.00	
Inventarios	0	0	0	0	0	
Almacenes	0	0	0	0	0	
Estimación por Pérdida o Detenore de Activos Circulantes	0	0	0	0	0	
Otros Activos Circulantes	0	0	0	0	0	
Activo No Circulante						
Inversiones Financieras a Largo Plazo	\$ 57,990,535.00	\$ 78,664,166.00	\$ 131,893,545.00	\$ 4,771,156.00	\$ 53,219,379.00	
Derechos a Recibir Efectivo o Equivalentes a Largo Plazo	0	0	0	0	0	
Bienes Inmuebles, Infraestructura y Construcciones en Proceso	\$ 52,124,403.00	\$ 78,586,576.00	\$ 129,531,224.00	\$ 1,179,757.00	\$ 50,944,646.00	
Bienes Muebles	\$ 3,475,286.00	\$ 72,390.00	0	\$ 3,547,676.00	\$ 72,390.00	
Activos Intangibles	\$ 38,526.00	\$ 5,197.00	0	\$ 43,722.00	\$ 5,197.00	
Depreciación, Detenore y Amortización Acumulada de Bienes	0	0	0	0	0	
Activos Diferidos	\$ 2,352,321.00	0	\$ 2,352,321.00	0	-\$ 2,352,321.00	
Estimación por Pérdida o Detenore de Activos no Circulantes	0	0	0	0	0	
Otros Activos no Circulantes	0	0	0	0	0	
TOTAL ACTIVOS	\$ 62,023,937.00	\$ 42,843,932.00	\$ 429,241,773.00	\$ 61,222,096.00	\$ 801,841.00	

[Firma]
C. MARIO DIAZ HERNANDEZ
 PRESIDENTE MUNICIPAL

[Firma]
C. ARTURO ROBLEDO PEREZ
 SINDICO MUNICIPAL

[Firma]
LE ALEJANDRO ROBLEDO MARTINEZ
 TESORERO MUNICIPAL

[Firma]
C. MA. VERONICA PENA JARAMILLO
 REGIDOR DE HACIENDA



Cuenta Pública 2015
Estado Analítico del Activo
Del 1 de enero al 31 de diciembre de 2015
(Pesos)
MUNICIPIO DE MOCTEZUMA


Este Público: _____

Concepto	Saldo Inicial 1	Cargos del Periodo 2	Abonos del Periodo 3	Saldo Final 4=(1+2-3)	Variación del Periodo 5=(4-1)
ACTIVO					
Activo Circulante	4,039,402	349,775,767	297,368,229	56,450,940	62,417,538
Efectivo y Equivalentes	1,940,219	177,087,844	122,608,594	56,389,288	54,459,050
Derechos a Recibir Efectivo o Equivalentes	2,093,183	172,708,123	174,749,634	51,672	-2,041,511
Derechos a Recibir Bienes o Servicios	0	0	0	0	0
Inventarios	0	0	0	0	0
Almacenes	0	0	0	0	0
Estimación por Pérdida o Deterioro de Activos Circulantes	0	0	0	0	0
Otros Activos Circulantes	0	0	0	0	0
Activo No Circulante	57,990,535	78,684,185	131,883,545	4,771,156	-63,219,379
Inversiones Financieras a Largo Plazo	0	0	0	0	0
Derechos a Recibir Efectivo o Equivalentes a Largo Plazo	0	0	0	0	0
Bienes Inmuebles, Infraestructura y Construcciones en Proceso	52,124,403	78,586,576	129,531,224	1,179,757	-50,844,646
Bienes Muebles	3,475,286	72,390	0	3,547,676	72,390
Activos Intangibles	38,526	5,197	0	43,722	5,197
Depreciación, Deterioro y Amortización Acumulada de Bienes	0	0	0	0	0
Activos Diferidos	2,352,321	0	2,352,321	0	-2,352,321
Estimación por Pérdida o Deterioro de Activos no Circulantes	0	0	0	0	0
Otros Activos no Circulantes	0	0	0	0	0
TOTAL DEL ACTIVO	62,023,937	428,439,932	429,241,773	61,222,096	-801,841

Bajo protesta de decir verdad declaramos que los Estados Financieros y sus Notas son razonablemente correctos y responsabilidad del emisor

C. MARIO DIAZ HERNANDEZ
PRESIDENTE MUNICIPAL

LE ALEJANDRO ROBLEDO MARTINEZ
TESORERO MUNICIPAL




Municipio de Moctezuma, S.L.P.
Estado de Actividades
Del 1 de enero al 31 de diciembre de 2015

	<u>2015</u>	<u>%</u>	<u>2014</u>	<u>%</u>
INGRESOS Y OTROS BENEFICIOS				
Ingresos de la Gestión:	\$ 2,886,051.00		\$ 1,669,672.00	
Impuestos	\$ 614,368.00	0%	\$ 454,049.00	1%
Cuotas y Aportaciones de Seguridad Social	0		0	
Contribuciones de Mejoras	\$ 691,743.00	0%	0	
Derechos	\$ 881,715.00	1%	\$ 823,471.00	1%
Productos de Tipo Corriente	\$ 424,764.00	0%	\$ 315,175.00	0%
Aprovechamientos de Tipo Corriente	\$ 273,461.00	0%	\$ 76,977.00	0%
Ingresos por Venta de Bienes y Servicios	0		0	
Ingresos no Comprendidos en las Fracciones de la Ley de Ingresos Causados en Ejercicios Fiscales Anteriores Pendientes de Liquidación o Pago	0		0	
Participaciones, Aportaciones, Transferencias, Asignaciones,	\$ 167,997,498.00		\$ 72,510,160.00	
Subsidios y Otras Ayudas				
Participaciones y Aportaciones	\$ 167,997,498.00	98%	\$ 72,510,160.00	96%
Transferencia, Asignaciones, Subsidios y Otras Ayudas	0		0	
Otros Ingresos y Beneficios	\$ 379,205.00	0%	\$ 471,210.00	1%
Ingresos Financieros	\$ 68,312.00	0%	\$ 13,992.00	0%
Incremento por Variación de Inventarios	0		0	
Disminución del Exceso de Estimaciones por Pérdida o Deterioro u Obsolescencia	0		0	
Disminución del Exceso de Provisiones	0		0	
Otros Ingresos y Beneficios Varios	\$ 310,893.00	0%	\$ 457,218.00	1%
Total de Ingresos y Otros Beneficios	\$ 171,262,754.00	100%	\$ 74,651,042.00	100%
GASTOS Y OTRAS PÉRDIDAS				
Gastos de Funcionamiento	\$ 35,392,979.00		\$ 33,623,922.00	
Servicios Personales	\$ 20,915,734.00	18%	\$ 20,267,472.00	53%
Materiales y Suministros	\$ 5,017,372.00	4%	\$ 4,573,667.00	12%
Servicios Generales	\$ 9,659,874.00	8%	\$ 8,982,783.00	23%
Transferencia, Asignaciones, Subsidios y Otras Ayudas	\$ 4,023,956.00		\$ 4,429,537.00	
Transferencias Internas y Asignaciones al Sector Público	\$ 1,418,179.00	1%	\$ 240,575.00	1%
Transferencias al Resto del Sector Público	0		0	
Subsidios y Subvenciones	0		0	
Ayudas Sociales	\$ 2,542,779.00	2%	\$ 2,458,963.00	6%
Pensiones y Jubilaciones	0		0	
Transferencias a Fideicomisos, Mandatos y Contratos Análogos	0		\$ 1,730,000.00	5%
Transferencias a la Seguridad Social	0		0	
Donativos	0		0	
Transferencias al Exterior	0		0	
Participaciones y Aportaciones	0		0	
Participaciones	0		0	
Aportaciones	0		0	
Convenios	0		0	
Intereses, Comisiones y Otros Gastos de la Deuda Pública	0		0	
Intereses de la Deuda Pública	0		0	
Comisiones de la Deuda Pública	0		0	
Gastos de la Deuda Pública	0		0	
Costo por Coberturas	0		0	
Apoyos Financieros	0		0	

Municipio de Moctezuma, S.L.P.
Estado de Actividades
Del 1 de enero al 31 de diciembre de 2015

	<u>2015</u>	<u>%</u>	<u>2014</u>	<u>%</u>
Otros Gastos y Pérdidas Extraordinarias	0		0	
Estimaciones, Depreciaciones, Deterioros, Obsolescencia y Amortizaciones	0		0	
Provisiones	0		0	
Disminución de Inventarios	0		0	
Aumento por Insuficiencia de Estimaciones por Pérdida o Deterioro y Obsolescencia	0		0	
Aumento por Insuficiencia de Provisiones	0		0	
Otros Gastos	0		0	
Inversión Pública	\$ 77,406,152.00	66%	0	
Inversión Pública no Capitalizable	\$ 77,406,152.00		0	
Total de Gastos y Otras Pérdidas	\$ 117,023,087.00	100%	\$ 38,253,459.00	100%
Resultados del Ejercicio (Ahorro/Desahorro)	\$ 54,239,666.00		\$ 36,397,583.00	


C. MARIO DIAZ HERNANDEZ
PRESIDENTE MUNICIPAL




L.E. ALEJANDRO ROBLEDO MARTINEZ
TESORERO MUNICIPAL




C. ARTURO ROBLEDO PEREZ
REGIDOR MUNICIPAL


C. MA. VERONICA IPIÑA JARAMILLO
REGIDOR DE HACIENDA




Cuenta Pública 2015
Estado de Actividades
Del 1 de enero al 31 de diciembre de 2015 y 2014
(Pesos)

Érnia Páez: _____ MUNICIPIO DE MOCTEZUMA

	2015	2014	2015	2014
INGRESOS Y OTROS BENEFICIOS				
Ingresos de la Gestión	2,886,061	1,889,872	33,842,879	33,842,879
Impuesto	614,398	454,040	20,915,734	20,287,472
Ciudad y Aportaciones de Seguridad Social	0	0	5,017,372	4,573,987
Contribuciones de Mujeres	891,743	0	9,059,874	6,982,783
Dirección	861,716	623,471	4,023,886	4,459,837
Producto de Tipo Corriente	424,794	315,175	1,481,178	240,515
Aportamientos de Tipo Corriente	273,461	79,977	0	0
Ingresos por Venta de Bienes y Servicios	0	0	0	0
Ingresos no Comprendidos en las Fracciones de la Ley de Ingresos Causados en Ejercicios Fiscales Anteriores Pendientes de Liquidación o Pago	0	0	0	0
Participaciones, Aportaciones, Transferencias, Asignaciones, Subsidios y Otras Ayudas	187,987,466	72,510,180	2,542,779	2,458,983
Participaciones y Aportaciones	187,987,466	72,510,180	0	1,730,000
Transferencias, Asignaciones, Subsidios y Otras Ayudas	0	0	0	0
Otros Ingresos y Beneficios	379,208	471,210	0	0
Ingresos Financieros	68,312	13,982	0	0
Incremento por Valoración de Inventarios	0	0	0	0
Destrucción del Exceso de Estimaciones por Pérdida o Detorno u Obsolescencia	0	0	0	0
Otros Ingresos y Beneficios Ventas	310,893	457,218	0	0
Total de Ingresos y Otros Beneficios	377,262,794	74,851,962	34,205,658	36,307,863
EGRESOS Y OTRAS PERSONAS				
Gastos de Fundamentación	0	0	0	0
Servicios Personales	0	0	0	0
Materiales y Suministros	0	0	0	0
Servicios Generales	0	0	0	0
Transferencias, Asignaciones, Subsidios y Otras Ayudas	0	0	0	0
Transferencias Internas y Asignaciones al Sector Público	0	0	0	0
Transferencias al Resto del Sector Público	0	0	0	0
Subsidios y Subvenciones	0	0	0	0
Ayudas Sociales	0	0	0	0
Pensiones y Jubilaciones	0	0	0	0
Transferencias a Fideicomisos, Mandatos y Contratos Anticipos	0	0	0	0
Transferencias a la Seguridad Social	0	0	0	0
Donaciones	0	0	0	0
Transferencias al Exterior	0	0	0	0
Participaciones y Aportaciones	0	0	0	0
Participaciones	0	0	0	0
Aportaciones	0	0	0	0
Comentarios	0	0	0	0
Intereses, Comisiones y Otros Gastos de la Deuda Pública	0	0	0	0
Intereses de la Deuda Pública	0	0	0	0
Comisiones de la Deuda Pública	0	0	0	0
Gastos de la Deuda Pública	0	0	0	0
Costo por Calenturas	0	0	0	0
Ayudas Financieras	0	0	0	0
Otros Gastos y Pérdidas Extraordinarias	0	0	0	0
Estimaciones, Depreciaciones, Detornos, Obsolescencia y Amortizaciones	0	0	0	0
Provisiones	0	0	0	0
Destrucción de Inventarios	0	0	0	0
Aumento por realidades de Estimaciones por Pérdida o Detorno u Obsolescencia	0	0	0	0
Aumento por Insuficiencia de Provisiones	0	0	0	0
Otros Gastos	0	0	0	0
Inversión Pública	77,408,152	77,408,152	0	0
Inversión Pública no Capitalizable	77,408,152	77,408,152	0	0
Total de Gastos y Otros Rendidos	177,033,087	177,033,087	0	0
Resultados del Ejercicio (Ahorro/Exceso)	64,230,688	0	0	0

CLAUDIO OJAZ FERNANDEZ
PRESIDENTE MUNICIPAL



ALFONSO ROBERTO MARTINEZ
TESORERO MUNICIPAL



Bajo protesta de decir verdad declaro que los Estados Financieros y sus Notas son razonablemente correctos y responsables de acuerdo a la ley.

Alfonso Roberto Martínez

Municipio de moctezuma, S.L.P.
Estado de Flujos de Efectivo
Del 2013 al 2014

	2014	2013
Flujos de Efectivo de las Actividades de Operación		
Origen	\$ 174,391,647.00	\$ 74,169,603.00
Impuestos	\$ 614,368.00	\$ 454,049.00
Cuotas y Aportaciones de Seguridad Social	0	0
Contribuciones de mejoras	\$ 691,743.00	0
Derechos	\$ 881,715.00	\$ 823,471.00
Productos de Tipo Corriente	\$ 424,764.00	\$ 315,175.00
Aprovechamientos de Tipo Corriente	\$ 244,077.00	\$ 66,748.00
Ingresos por Venta de Bienes y Servicios	0	0
Ingresos no Comprendidos en las Frecciones de la Ley de Ingresos Causados en Ejercicios Fiscales Anteriores Pendientes de Liquidación o Pago	0	0
Participaciones y Aportaciones	\$ 167,997,498.00	\$ 72,510,160.00
Transferencias, Asignaciones y Subsidios y Otras Ayudas	0	0
Otros Orígenes de Operación	\$ 3,537,482.00	0
Aplicación	\$ 39,616,601.00	\$ 37,788,048.00
Servicios Personales	\$ 20,915,399.00	\$ 20,225,483.00
Materiales y Suministros	\$ 5,017,372.00	\$ 4,110,375.00
Servicios Generales	\$ 9,659,874.00	\$ 8,745,453.00
Transferencias Internas y Asignaciones al Sector Público	\$ 1,481,176.00	\$ 237,740.00
Transferencias al resto del Sector Público	0	0
Subsidios y Subvenciones	0	0
Ayudas Sociales	\$ 2,542,779.00	\$ 2,404,480.00
Pensiones y Jubilaciones	0	0
Transferencias a Fideicomisos, Mandatos y Contratos Análogos	0	\$ 1,730,000.00
Transferencias a la Seguridad Social	0	0
Donativos	0	0
Transferencias al Exterior	0	0
Participaciones	0	0
Aportaciones	0	0
Convenios	0	0
Otras Aplicaciones de Operación	0	\$ 334,517.00
Flujos Netos de Efectivo por Actividades de Operación	\$ 134,775,046.00	\$ 36,381,555.00
Flujos de Efectivo de las Actividades de Inversión		
Origen	\$ 29,364.00	\$ 10,229.00
Bienes Inmuebles, Infraestructure y Construcciones en Proceso	\$ 29,364.00	\$ 10,229.00
Bienes Muebles	0	0
Otros Orígenes de Inversión	0	0
Aplicación	\$ 78,417,611.00	\$ 31,872,406.00
Bienes Inmuebles, Infraestructure y Construcciones en Proceso	\$ 78,340,025.00	\$ 31,547,403.00
Bienes Muebles	\$ 72,390.00	\$ 296,478.00
Otras Aplicaciones de Inversión	\$ 5,197.00	\$ 28,526.00
Flujos Netos de Efectivo por Actividades de Inversión	-\$ 78,388,227.00	-\$ 31,862,177.00
Flujo de Efectivo de las Actividades de Financiamiento		
Origen	0	0
Endeudamiento Neto	0	0
Interno	0	0
Externo	0	0
Otros Orígenes de Financiamiento	0	0


Municipio de moctezuma, S.L.P.
 Estado de Flujos de Efectivo
 Del 2013 al 2014

	2013	
Aplicación	\$ 1,927,769.00	\$ 2,956,400.00
Servicios de la Deuda	\$ 1,927,769.00	\$ 2,956,400.00
Interno	\$ 1,927,769.00	\$ 2,956,400.00
Externo	0	0
Otras Aplicaciones de Financiamiento	0	0
Flujos netos de Efectivo por Actividades de Financiamiento	-\$ 1,927,769.00	-\$ 2,956,400.00

Incremento/Disminución Neta en el Efectivo y Equivalentes al Efectivo **\$ 54,459,050.00** **\$ 1,562,978.00**



Efectivo y Equivalentes al Efectivo al Inicio del Ejercicio **\$ 1,940,219.00** **\$ 377,241.00**

Efectivo y Equivalentes al Efectivo al Final del Ejercicio **\$ 56,399,268.00** **\$ 1,940,219.00**


C. MARIO DIAZ HERNANDEZ
PRESIDENTE MUNICIPAL



L.E. ALEJANDRO ROBLEDO MARTINEZ
TESORERO MUNICIPAL




C. ARTURO ROBLEDO PEREZ
SINDICO MUNICIPAL


C. MA. VERONICA IPIÑA JARAMILLO
REGIDOR DE HACIENDA

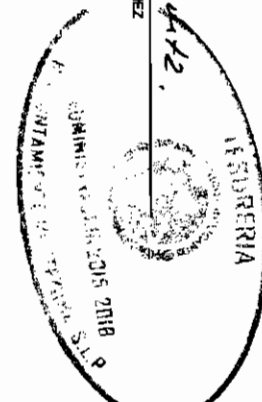
	2014	2015	2014	2015
Flujos de Efectivo de las Actividades de Operación				
Origen	174,391,647	74,160,603		
Ingresos	814,366	454,046		
Cuentas y Aportaciones de Seguridad Social	0	0		
Contribuciones de mejoras	891,743	0		
Derechos	881,715	0		
Productos de Tipo Corriente	424,784	315,175		
Aprovechamientos de Tipo Corriente	244,077	66,746		
Ingresos por Venta de Bienes y Servicios	0	0		
Ingresos no Comprometidos en las Fracciones de la Ley de Ingresos Causados en Ejercicios	0	0		
Facultades Anteriores Pendientes de Liquidación o Pago	0	0		
Participaciones y Aportaciones	167,987,498	72,510,160		
Transferencias, Aportaciones y Subsidios y Otras Ayudas	0	0		
Otros Orígenes de Operación	3,537,482	0		
Aplicación	38,616,601	37,788,048		
Servicios Personales	20,915,389	20,226,483		
Materiales y Suministros	5,017,372	4,110,375		
Servicios Generales	8,659,874	6,745,453		
Transferencias Internas y Aportaciones al Sector Público	1,481,179	237,740		
Transferencias al resto del Sector Público	0	0		
Subsidios y Subvenciones	0	0		
Ayudas Sociales	2,942,778	2,404,480		
Pensiones y Jubilaciones	0	0		
Transferencias a Fiscomisiones, Mandatos y Contratos Análogos	0	1,730,000		
Transferencias a la Seguridad Social	0	0		
Donativos	0	0		
Transferencias al Exterior	0	0		
Participaciones	0	0		
Aportaciones	0	0		
Comercios	0	0		
Otras Aplicaciones de Operación	0	334,517		
Flujos Netos de Efectivo por Actividades de Operación	134,775,046	36,381,555		
Flujos de Efectivo de las Actividades de Inversión				
Origen				
Bienes Inmuebles, Infraestructura y Construcciones en Proceso	28,364	28,364	16,228	
Bienes Muebles	0	0	10,229	
Otros Orígenes de Inversión	0	0	0	
Aplicación				
Bienes Inmuebles, Infraestructura y Construcciones en Proceso	78,417,811	78,417,811	31,672,406	
Bienes Muebles	72,390	72,390	31,547,403	
Otras Aplicaciones de Inversión	5,187	5,187	286,478	
Flujos Netos de Efectivo por Actividades de Inversión	-78,389,227	-78,389,227	-31,682,177	
Flujo de Efectivo de las Actividades de Financiamiento				
Origen				
Endeudamiento Neto	0	0	0	0
Interno	0	0	0	0
Externo	0	0	0	0
Otros Orígenes de Financiamiento	0	0	0	0
Aplicación				
Servicios de la Deuda	1,927,789	1,927,789	2,896,400	
Interno	1,927,789	1,927,789	2,896,400	
Externo	0	0	0	0
Otras Aplicaciones de Financiamiento	0	0	0	0
Flujos netos de Efectivo por Actividades de Financiamiento	-1,927,789	-1,927,789	-2,896,400	
Incremento/Disminución Neta en el Efectivo y Equivalentes al Efectivo	64,459,050	64,459,050	1,292,974	
Efectivo y Equivalentes al Efectivo al Inicio del Ejercicio	1,846,219	1,846,219	377,241	
Efectivo y Equivalentes al Efectivo al Final del Ejercicio	64,297,268	64,297,268	1,640,216	

Bajo protesta de decir verdad declaro que los Estados Financieros y sus Notas son razonablemente correctos y responsabilidad del emisor

Marioluz Hernández
MARIOLUZ HERNANDEZ
PRESIDENTE MUNICIPAL

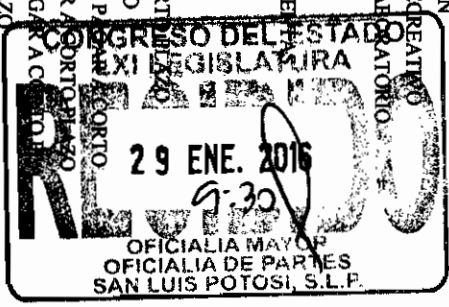


Alejandro Robledo
L.E. ALEJANDRO ROBLEDO MARTINEZ
TESORERO MUNICIPAL




1 - Balanza de Comprobación del 1/dic al 31/dic/2015

Nar.	Cuenta	Nombre de la cuenta	SALDO ANTERIOR		MOVIMIENTOS		SALDO ACTUAL	
			DEUDOR	ACREEDOR	DEUDOR	ACREEDOR	DEUDOR	ACREEDOR
D	1111	EFFECTIVO	52,962.90	0.00	128,106.00	163,080.75	17,988.15	0.00
D	1112	BANCOS/TESORERIA	4,101,619.48	0.00	4,403,951.84	7,057,317.46	1,448,253.86	0.00
D	1113	BANCOS/DEPENDENCIAS Y OTROS	30,524,092.55	0.00	33,057,695.56	8,648,761.86	54,933,026.25	0.00
D	1122	CUENTAS POR COBRAR A CORTO PLAZO	51,672.17	0.00	36,145,420.37	36,145,420.37	51,672.17	0.00
D	1124	INGRESOS POR RECUPERAR A CORTO PLAZO	0.00	0.00	171,791.69	171,791.69	0.00	0.00
D	1231	TERRENOS	714,575.00	0.00	0.00	0.00	714,575.00	0.00
D	1235	CONSTRUCCIONES EN PROCESO EN BIENES DE DOMINIO PUB	68,867,062.71	0.00	6,866,648.07	75,268,528.53	465,182.25	0.00
D	1241	MOBILIARIO Y EQUIPO DE ADMINISTRACIÓN	829,873.48	0.00	0.00	0.00	829,873.48	0.00
D	1242	MOBILIARIO Y EQUIPO EDUCACIONAL Y RECREATIVO	115,239.28	0.00	0.00	0.00	115,239.28	0.00
D	1243	EQUIPO E INSTRUMENTAL MÉDICO Y DE LABORATORIO	20,250.00	0.00	0.00	0.00	20,250.00	0.00
D	1244	VEHICULOS Y EQUIPO DE TRANSPORTE	1,834,375.19	0.00	0.00	0.00	1,834,375.19	0.00
D	1245	EQUIPO DE DEFENSA Y SEGURIDAD	125,073.35	0.00	0.00	0.00	125,073.35	0.00
D	1246	MAQUINARIA, OTROS EQUIPOS Y HERRAMIENTAS	559,434.62	0.00	2,180.00	0.00	561,614.62	0.00
D	1248	ACTIVOS BIOLÓGICOS	61,250.00	0.00	0.00	0.00	61,250.00	0.00
D	1251	SOFTWARE	26,820.80	0.00	0.00	0.00	26,820.80	0.00
D	1254	LICENCIAS	16,901.60	0.00	0.00	0.00	16,901.60	0.00
A	2111	SERVICIOS PERSONALES POR PAGAR A CORTO PLAZO	0.00	2,735.83	3,113,277.02	3,111,275.82	0.00	734.63
A	2112	PROVEEDORES POR PAGAR A CORTO PLAZO	0.00	293,797.20	1,628,486.12	1,600,903.78	0.00	266,204.86
A	2113	CONTRATISTAS POR OBRAS PÚBLICAS POR PAGAR A CORTO PLAZO	0.00	3,359,999.61	9,975,415.36	6,620,094.47	0.00	4,678.72
A	2115	TRANSFERENCIAS OTORGADAS POR PAGAR A CORTO PLAZO	0.00	2,726.00	304,249.00	304,249.00	0.00	2,726.00
A	2117	RETENCIONES Y CONTRIBUCIONES POR PAGAR A CORTO PLAZO	0.00	3,306,673.36	61,347.17	446,246.41	0.00	3,691,572.60
A	2119	OTRAS CUENTAS POR PAGAR A CORTO PLAZO	0.00	12,100.00	82,539.44	70,439.44	0.00	0.00
A	2199	OTROS PASIVOS CIRCULANTES	0.00	0.00	242,651.34	242,651.34	0.00	0.00
A	2211	PROVEEDORES POR PAGAR A LARGO PLAZO	0.00	116,426.48	0.00	0.00	0.00	116,426.48
A	2212	CONTRATISTAS POR OBRAS PÚBLICAS POR PAGAR A LARGO	0.00	139,275.10	0.00	0.00	0.00	139,275.10
A	2261	PROVISIÓN PARA DEMANDAS Y JUICIOS A LARGO PLAZO	0.00	2,893,265.33	0.00	0.00	0.00	2,893,265.33
A	3220	RESULTADOS DE EJERCICIOS ANTERIORES	0.00	120,744.80	499,752.43	246,553.60	0.00	-132,454.03
A	4112	IMPUESTOS SOBRE EL PATRIMONIO	0.00	505,801.80	0.00	22,820.00	0.00	528,621.80
A	4113	IMPUESTOS SOBRE LA PRODUCCIÓN, EL CONSUMO Y LAS TR	0.00	782,86.51	0.00	7,460.00	0.00	85,746.51
A	4131	CONTRIBUCIONES DE MEJORAS POR OBRAS PÚBLICAS	0.00	691,742.88	0.00	0.00	0.00	691,742.88
A	4143	DERECHOS POR PRESTACIÓN DE SERVICIOS	0.00	848,360.65	0.00	33,354.00	0.00	881,714.65
A	4151	PRODUCTOS DERIVADOS DEL USO Y APROVECHAMIENTO DE B	0.00	371,765.00	0.00	52,999.00	0.00	424,764.00
A	4162	MULTAS	0.00	18,406.00	0.00	10,978.00	0.00	29,384.00
A	4164	REINTEGROS	0.00	91,699.83	0.00	0.00	0.00	91,699.83
A	4165	APROVECHAMIENTOS PROVENIENTES DE OBRAS PÚBLICAS	0.00	101,626.64	0.00	31,685.69	0.00	133,312.33
A	4169	OTROS APROVECHAMIENTOS	0.00	6,570.00	0.00	12,495.00	0.00	19,065.00
A	4211	PARTICIPACIONES	0.00	20,520,213.24	0.00	2,280,725.72	0.00	22,800,938.96
A	4212	APORTACIONES	0.00	35,454,902.00	0.00	833,127.00	0.00	36,288,029.00
A	4213	CONVENIOS	0.00	75,876,962.44	0.00	33,031,567.65	0.00	108,908,530.09
A	4311	INTERESES GANADOS DE VALORES, CRÉDITOS, BONOS Y OT	0.00	49,062.03	0.00	19,249.53	0.00	68,311.56
A	4392	BONIFICACIONES Y DESCUENTOS OBTENIDOS	0.00	278,123.00	0.00	32,770.00	0.00	310,893.00
D	5111	REMUNERACIONES AL PERSONAL DE CARÁCTER PERMANENTE	11,882,020.32	0.00	1,211,088.05	0.00	13,093,108.37	0.00




00001503


D	5112	REMUNERACIONES AL PERSONAL DE CARACTER TRANSITORIO	4,361,156.29	0.00	488,638.14	0.00	4,849,794.43	0.00
D	5113	REMUNERACIONES ADICIONALES Y ESPECIALES	838,301.82	0.00	1,354,342.45	0.00	2,192,644.27	0.00
D	5114	SEGURIDAD SOCIAL	318,117.88	0.00	43,080.58	0.00	361,198.46	0.00
D	5115	OTRAS PRESTACIONES SOCIALES Y ECONÓMICAS	404,861.67	0.00	14,126.60	0.00	418,988.27	0.00
D	5121	MATERIALES DE ADMINISTRACIÓN, EMISIÓN DE DOCUMENTO	753,638.85	0.00	58,376.56	0.00	812,015.41	0.00
D	5122	ALIMENTOS Y UTENSILIOS	268,734.90	0.00	88,358.29	0.00	357,093.19	0.00
D	5124	MATERIALES Y ARTICULOS DE CONSTRUCCIÓN Y DE REPARA	742,886.30	0.00	71,240.81	0.00	814,127.11	0.00
D	5125	PRODUCTOS QUÍMICOS, FARMACÉUTICOS Y DE LABORATORIO	243,550.61	0.00	65,489.98	0.00	309,040.59	0.00
D	5126	COMBUSTIBLES, LUBRICANTES Y ADITIVOS	2,079,832.40	0.00	259,120.47	0.00	2,338,952.87	0.00
D	5127	VESTUARIO, BLANCOS, PRENDAS DE PROTECCIÓN Y ARTÍCULO	77,038.40	0.00	1,483.32	0.00	78,521.72	0.00
D	5129	HERRAMIENTAS, REFACCIONES Y ACCESORIOS MENORES	217,782.24	0.00	89,838.43	0.00	307,620.67	0.00
D	5131	SERVICIOS BÁSICOS	5,014,323.38	0.00	524,548.00	0.00	5,538,871.38	0.00
D	5132	SERVICIOS DE ARRENDAMIENTO	1,042,516.09	0.00	44,749.32	0.00	1,087,265.41	0.00
D	5133	SERVICIOS PROFESIONALES, CIENTÍFICOS Y TÉCNICOS Y	199,008.88	0.00	18,426.20	0.00	217,435.08	0.00
D	5134	SERVICIOS FINANCIEROS, BANCARIOS Y COMERCIALES	45,446.09	0.00	1,658.68	0.00	47,104.77	0.00
D	5135	SERVICIOS DE INSTALACIÓN, REPARACIÓN, MANTENIMIENTO	1,186,149.09	0.00	147,367.82	0.00	1,333,516.91	0.00
D	5136	SERVICIOS DE COMUNICACIÓN SOCIAL Y PUBLICIDAD	115,591.98	0.00	600.00	0.00	116,191.98	0.00
D	5137	SERVICIOS DE TRASLADO Y VIÁTICOS	485,515.31	0.00	99,932.60	0.00	585,447.91	0.00
D	5138	SERVICIOS OFICIALES	185,200.39	0.00	89,182.30	0.00	274,382.69	0.00
D	5139	OTROS SERVICIOS GENERALES	421,307.00	0.00	38,351.00	0.00	459,658.00	0.00
D	5211	ASIGNACIONES AL SECTOR PÚBLICO	1,463,915.51	0.00	0.00	0.00	1,463,915.51	0.00
D	5212	TRANSFERENCIAS INTERNAS AL SECTOR PÚBLICO	12,346.80	0.00	4,914.00	0.00	17,260.80	0.00
D	5241	AYUDAS SOCIALES A PERSONAS	2,017,859.50	0.00	254,668.95	0.00	2,272,528.45	0.00
D	5243	AYUDAS SOCIALES A INSTITUCIONES	225,584.87	0.00	44,666.05	0.00	270,250.92	0.00
D	5591	GASTOS DE EJERCICIOS ANTERIORES	0.00	0.00	242,651.34	0.00	242,651.34	0.00
D	5611	CONSTRUCCIÓN EN BIENES NO CONTABILIZABLE	2,637,376.03	0.00	74,768,776.10	0.00	77,406,152.13	0.00
D	8110	LEY DE INGRESOS ESTIMADA	72,367,748.00	0.00	0.00	0.00	72,367,748.00	0.00
A	8120	LEY DE INGRESOS POR ELECTUAR	0.00	21,474,510.39	49,775,170.82	28,300,660.43	0.00	0.00
D	8130	MODIFICACIONES A LA LEY DE INGRESOS ESTIMADA	83,673,099.38	0.00	28,300,660.43	13,457,958.76	98,515,801.05	0.00
A	8140	LEY DE INGRESOS DEVENGADA	0.00	0.00	36,317,212.06	36,317,212.06	0.00	0.00
A	8150	LEY DE INGRESOS RECAUDADA	0.00	134,566,336.99	0.00	36,317,212.06	0.00	170,883,549.05
A	8210	PRESUPUESTO DE EGRESOS APROBADO	0.00	72,367,748.00	0.00	0.00	0.00	72,367,748.00
D	8220	PRESUPUESTO DE EGRESOS POR EJERCER	37,523,277.93	0.00	23,581,888.84	61,085,882.49	19,284.28	0.00
D	8230	PRESUPUESTO DE EGRESOS MODIFICADO	0.00	79,757,992.17	32,733,437.02	56,315,325.86	0.00	103,339,881.01
D	8240	PRESUPUESTO DE EGRESOS COMPROMETIDO	6,519,320.63	0.00	61,085,882.49	11,879,174.41	55,726,028.71	0.00
D	8250	PRESUPUESTO DE EGRESOS DEVENGADO	3,154,117.38	0.00	11,879,174.41	15,032,957.19	334.60	0.00
D	8260	PRESUPUESTO DE EGRESOS EJERCIDO	231,131.65	0.00	15,032,957.19	15,264,088.84	-0.00	0.00
D	8270	PRESUPUESTO DE EGRESOS PAGADO	104,697,892.58	0.00	15,264,088.84	0.00	119,961,981.42	0.00
			Sumas =>	453,307,853.28	450,679,669.55	450,679,669.55	524,836,361.36	524,836,361.36



 C. ARTURO ROBLEDO PEREZ

 PRESIDENTE MUNICIPAL






 L.E ALEJANDRO ROBLEDO MARTINEZ

 TESORERO MUNICIPAL

 C. MA. VERONICA PIÑA JARAMILLO

 REGIDOR DE HACIENDA



Bajo protesta de decir verdad declaramos que los Estados Financieros y sus notas son razonablemente correctos y son responsabilidad del emisor.

Municipio de Moctezuma, S.L.P.
Estado Analítico de la Deuda y Otros Pasivos
Del 1 de enero al 31 de diciembre


DEUDA PÚBLICA				
Corto Plazo				
Deuda Interna			0	0
Instituciones de Crédito			0	0
Títulos y Valores			0	0
Arrendamientos Financieros			0	0
Deuda Externa			0	0
Organismos Financieros Internacionales			0	0
Deuda Bilateral			0	0
Títulos y Valores			0	0
Arrendamientos Financieros			0	0
Subtotal Corto Plazo			0	0
Largo Plazo				
Deuda Interna			0	0
Instituciones de Crédito			0	0
Títulos y Valores			0	0
Arrendamientos Financieros			0	0
Deuda Externa			0	0
Organismos Financieros Internacionales			0	0
Deuda Bilateral			0	0
Títulos y Valores			0	0
Arrendamientos Financieros			0	0
Subtotal Largo Plazo				
Otros Pasivos			\$ 5,032,287.00	\$ 7,114,884.00
Total Deuda y Otros Pasivos			\$ 5,032,287.00	\$ 7,114,884.00



C. MARIO DIAZ HERNANDEZ
PRESIDENTE MUNICIPAL


L.E. ALEJANDRO ROBLEDO MARTINEZ
TESORERO MUNICIPAL


C. ARTURO ROBLEDO PEREZ
SINDICO MUNICIPAL


C. MA. VERONICA IPIÑA JARAMILLO
REGIDOR DE HACIENDA


SINDICATURA MUNICIPAL
ADMINISTRACIÓN 2015-2018
H. AYUNTAMIENTO MOCTEZUMA, S.L.P.


TESORERIA MUNICIPAL
ADMINISTRACIÓN 2015-2018
H. AYUNTAMIENTO MOCTEZUMA, S.L.P.

Cuenta Pública 2016
 Estado Analítico de la Deuda y Otros Pasivos
 Del 1 de enero al 31 de diciembre de 2015
 (Pesos)
MUNICIPIO DE MOCTEZUMA

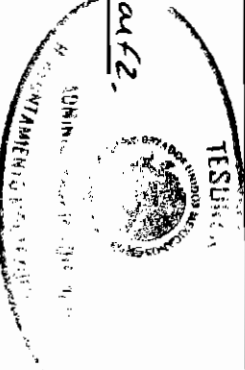
Ente Público: _____

Denominación de las Deudas	Moneda de Contratación	Institución o País Acreedor	Saldo Inicial del Periodo	Saldo Final del Periodo
DEUDA PÚBLICA				
Corto Plazo				
Deuda Interna			0	0
Instituciones de Crédito			0	0
Títulos y Valores			0	0
Arrendamientos Financieros			0	0
Deuda Externa			0	0
Organismos Financieros Internacionales			0	0
Deuda Bilateral			0	0
Títulos y Valores			0	0
Arrendamientos Financieros			0	0
Subtotal a Corto Plazo			0	0
Largo Plazo				
Deuda Interna			0	0
Instituciones de Crédito			0	0
Títulos y Valores			0	0
Arrendamientos Financieros			0	0
Deuda Externa			0	0
Organismos Financieros Internacionales			0	0
Deuda Bilateral			0	0
Títulos y Valores			0	0
Arrendamientos Financieros			0	0
Subtotal a Largo Plazo			0	0
Otros Pasivos	Pesos	México	5,032,287	7,114,884
RESULTADO Total de Deuda y Otros Pasivos			5,032,287	7,114,884

Bajo protesta de decir verdad declaramos que los Estados Financieros y sus Notas son razonablemente correctos y responsabilidad del emisor

Blas Díaz Hernández
 BLAS DÍAZ HERNÁNDEZ
 PRESIDENTE MUNICIPAL

L.E. Alejandro Robledo Martínez
 L.E. ALEJANDRO ROBLEDO MARTÍNEZ
 TESORERO MUNICIPAL



Municipio de Mochizuma, S.L.P.
 Endeudamiento Neto

Del 1 de enero al 31 de diciembre de 2015

Créditos Bancarios		Otros Instrumentos de Deuda		Total
Total Créditos Bancarios	0	0	0	0
Otros Instrumentos de Deuda	0	0	0	0
Total Otros Instrumentos de Deuda	0	0	0	0



C. MAURO DIAZ HERNANDEZ
 PRESIDENTE MUNICIPAL


[Handwritten signature]

SINDICATURA MUNICIPAL
 SINDICATO MUNICIPAL



TESORERIA
 Alejandro Robledo
 LE ALEJANDRO ROBLEDO MARTINEZ
 TEBONERO MUNICIPAL

[Handwritten signature]
 C. MAVERONCA PERLA JARAMILLO
 REGIDOR DE HACIENDA




Cuenta Pública 2015
MUNICIPIO DE MOCTEZUMA
Endeudamiento Neto
Del 1 de enero al 31 de diciembre de 2015

Identificación de Crédito o Instrumento	Contratación/Colocación	Amortización	Endeudamiento Neto
	A	B	C = A - B
Creditos Bancarios			
			0
			0
			0
			0
			0
			0
			0
			0
			0
			0
Total Créditos Bancarios	0	0	0
Otros Instrumentos de Deuda			
			0
			0
			0
			0
			0
			0
			0
			0
			0
Total Otros Instrumentos de Deuda	0	0	0
TOTAL	0	0	0

Municipio de Moctezuma, S.L.P.
Intereses de la Deuda
Del 1 de enero al 31 de diciembre de 2015

Créditos Bancarios		
Total Créditos Bancarios	0	0
Otros Instrumentos de Deuda		
Total Otros Instrumentos de Deuda	0	0
Total	0	0


C. Mario Díaz Hernández
C. MARIO DÍAZ HERNANDEZ
PRESIDENTE MUNICIPAL


Alejandro Robledo Martínez
L. ALEJANDRO ROBLEDO MARTINEZ
TESORERO MUNICIPAL


C. Arturo Robledo Pérez
C. ARTURO ROBLEDO PEREZ
SÍNDICO MUNICIPAL


C. Ma. Verónica Ipiña Jaramillo
C. MA. VERONICA IPIÑA JARAMILLO
REGIDOR DE HACIENDA

Cuenta Pública 2015
MUNICIPIO DE MOCTEZUMA
Intereses de la Deuda
Del 1 de enero al 31 de diciembre de 2015

Identificación de Crédito o Instrumento	Devengado	Pagado
Créditos Bancarios		
Total de intereses de Créditos Bancarios	0	0

Otros Instrumentos de Deuda		
Total de intereses de Otros Instrumentos de Deuda	0	0




TOTAL	0	0
--------------	----------	----------

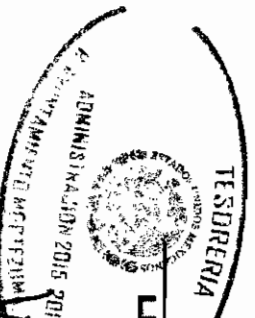


Municipio de Mochtezuma, S.L.P.
 Estado Analítico de Ingresos
 Al 31 de diciembre de 2015

	Ingresos	Mostrados	Diferencia
	(2-1-2)	(2-1-1)	(2-1-1)
Impuestos	\$ 460,200.00	\$ 154,168.00	\$ 614,368.00
Cuotas y Aportaciones de Seguridad Social	0	0	0
Contribuciones de Mejoras	0	691,743.00	\$ 691,743.00
Derechos	\$ 830,300.00	\$ 51,415.00	\$ 881,715.00
Productos	\$ 303,700.00	\$ 121,084.00	\$ 424,784.00
Corriente	\$ 303,700.00	\$ 121,084.00	\$ 424,784.00
Capital	0	0	0
Aprovechamientos	\$ 38,800.00	\$ 234,861.00	\$ 273,661.00
Corriente	\$ 38,800.00	\$ 234,861.00	\$ 273,661.00
Capital	0	0	0
Ingresos por Ventas de Bienes y Servicios	\$ 70,734,748.00	\$ 97,282,750.00	\$ 167,997,498.00
Participaciones y Aportaciones	0	0	0
Transferencias, Asignaciones, Subsidios y Otros	0	0	0
Ingresos Derivados de Financiamientos	0	0	0
Total	\$ 72,367,748.00	\$ 98,515,901.00	\$ 170,883,549.00
			\$ 170,883,549.00
			\$ 170,883,549.00
			\$ 97,282,750.00
			\$ 234,861.00
			\$ 273,661.00
			\$ 424,784.00
			\$ 881,715.00
			\$ 691,743.00
			\$ 154,168.00
			\$ 98,515,901.00

0001505
 CONGRESO DEL ESTADO
 LXI LEGISLATURA
RECIBIDO
 29 ENE. 2016
 9.30
 OFICIALIA MAYOR
 OFICIALIA DE PARTES
 SAN LUIS POTOSÍ, S.L.P.

1 Los ingresos excedentes se presentan para efectos de cumplimiento de la Ley General de Contabilidad Gubernamental y el importe reflejado debe ser siempre mayor a cero.



C. MARCO DIAZ HERNANDEZ
 PRESIDENTE MUNICIPAL

 H. AYUNTAMIENTO MUNICIPAL
 ADMINISTRACION 2015-2019




LE. ALEJANDRO ROSILEDO MARTINEZ
 TENDERO MUNICIPAL

 H. AYUNTAMIENTO MUNICIPAL
 ADMINISTRACION 2015-2019
C. RA VERONICA IPIÑA JARAMILLO
 REGIDOR DE HACIENDA


Municipio de Metzuma, S.L.P.
 Estado Analítico de Ingresos
 Al 31 de diciembre de 2015


	Ingresos Ordinarios		Ingresos Extraordinarios		Ingresos Derivados		Ingresos Excedentes	
Ingresos del Gobierno	\$ 72,367,748.00	\$ 98,515,801.00	\$ 170,883,549.00	\$ 170,883,549.00	\$ 170,883,549.00	\$ 170,883,549.00	\$ 98,515,801.00	
Impuestos	\$ 460,200.00	\$ 154,168.00	\$ 614,368.00	\$ 614,368.00	\$ 614,368.00	\$ 614,368.00	\$ 154,168.00	
Contribuciones de Mejoras		\$ 0.00	\$ 691,743.00	\$ 691,743.00	\$ 691,743.00	\$ 691,743.00	\$ 691,743.00	
Derechos	\$ 830,300.00	\$ 51,415.00	\$ 881,715.00	\$ 881,715.00	\$ 881,715.00	\$ 881,715.00	\$ 51,415.00	
Productos	\$ 303,700.00	\$ 121,064.00	\$ 424,764.00	\$ 424,764.00	\$ 424,764.00	\$ 424,764.00	\$ 121,064.00	
Corriente	\$ 303,700.00	\$ 121,064.00	\$ 424,764.00	\$ 424,764.00	\$ 424,764.00	\$ 424,764.00	\$ 121,064.00	
Capital	\$ 0.00	\$ 0.00	\$ 0.00	\$ 0.00	\$ 0.00	\$ 0.00	\$ 0.00	
Aprovechamientos	\$ 38,800.00	\$ 234,661.00	\$ 273,461.00	\$ 273,461.00	\$ 273,461.00	\$ 273,461.00	\$ 234,661.00	
Corriente	\$ 38,800.00	\$ 234,661.00	\$ 273,461.00	\$ 273,461.00	\$ 273,461.00	\$ 273,461.00	\$ 234,661.00	
Capital	\$ 0.00	\$ 0.00	\$ 0.00	\$ 0.00	\$ 0.00	\$ 0.00	\$ 0.00	
Participaciones y Aportaciones	\$ 70,734,748.00	\$ 97,262,750.00	\$ 167,997,498.00	\$ 167,997,498.00	\$ 167,997,498.00	\$ 167,997,498.00	\$ 97,262,750.00	
Transferencias, Asignaciones, Subsidios y Otras Ayudas	\$ 0.00	\$ 0.00	\$ 0.00	\$ 0.00	\$ 0.00	\$ 0.00	\$ 0.00	
Ingresos de Organismos y Empresas	\$ 0.00	\$ 0.00	\$ 0.00	\$ 0.00	\$ 0.00	\$ 0.00	\$ 0.00	
Cuotas y Aportaciones de Seguridad Social	\$ 0.00	\$ 0.00	\$ 0.00	\$ 0.00	\$ 0.00	\$ 0.00	\$ 0.00	
Ingresos por Ventas de Bienes y Servicios	\$ 0.00	\$ 0.00	\$ 0.00	\$ 0.00	\$ 0.00	\$ 0.00	\$ 0.00	
Transferencias, Asignaciones, Subsidios y Otras Ayudas	\$ 0.00	\$ 0.00	\$ 0.00	\$ 0.00	\$ 0.00	\$ 0.00	\$ 0.00	
Ingresos derivados de financiamiento	\$ 0.00	\$ 0.00	\$ 0.00	\$ 0.00	\$ 0.00	\$ 0.00	\$ 0.00	
Ingresos Derivados de Financiamientos	\$ 0.00	\$ 0.00	\$ 0.00	\$ 0.00	\$ 0.00	\$ 0.00	\$ 0.00	
Total	\$ 72,367,748.00	\$ 98,515,801.00	\$ 170,883,549.00	\$ 170,883,549.00	\$ 170,883,549.00	\$ 170,883,549.00	\$ 98,515,801.00	
						Ingresos excedentes ¹		\$ 98,515,801.00


¹ Los ingresos excedentes se presentan para efectos de cumplimiento de la Ley General de Contabilidad Gubernamental y el importe reflejado debe ser siempre mayor a cero


C. MARIO DIAZ HERNANDEZ
 PRESIDENTE MUNICIPAL


C. ARTURO ROBLEDO PEREZ
 SAPOCO MUNICIPAL

ADMINISTRACION 2015-2018
 H. AYUNTAMIENTO PRODESEM, S.L.P.


LE. ALEJANDRO ROBLEDO MARTINEZ
 TESORERO MUNICIPAL


C. MA. VERONICA ESPINA JARAMILLO
 REGIDOR DE HACIENDA

ADMINISTRACION 2015-2018
 H. AYUNTAMIENTO PRODESEM, S.L.P.

Rubro de Ingresos	Estimado		Ingreso Modificado		Desembolso		Diferencia	
	(1)	(2)	(3 = 1 + 2)	(4)	(5)	(6 = 5 - 1)		
Impuestos	460,200	154,188	614,388	614,388	614,388	154,188		
Cuotas y Aportaciones de Seguridad Social	0	0	0	0	0	0		
Contribuciones de Mejoras	0	691,743	691,743	691,743	691,743	691,743		
Derechos	630,300	51,415	681,715	681,715	681,715	51,415		
Productos	303,700	121,064	424,764	424,764	424,764	121,064		
Correntes	303,700	121,064	424,764	424,764	424,764	121,064		
Capital	0	0	0	0	0	0		
Apropiaciones	38,800	234,661	273,461	273,461	273,461	234,661		
Correntes	38,800	234,661	273,461	273,461	273,461	234,661		
Capital	0	0	0	0	0	0		
Ingresos por Ventas de Bienes y Servicios	0	0	0	0	0	0		
Participaciones y Aportaciones	70,734,746	97,262,750	167,997,496	167,997,496	167,997,496	97,262,750		
Transferencias, Asignaciones, Subsidios y Otras Ayudas	0	0	0	0	0	0		
Ingresos Derivados de Financiamientos	0	0	0	0	0	0		
Total	72,387,746	96,515,801	170,883,548	170,883,548	170,883,548	96,515,801		

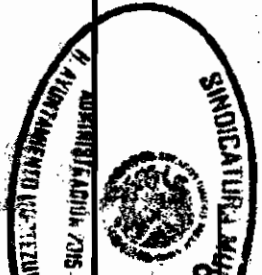
Estadística Analítica de Ingresos Por Fuente de Financiamiento	Estimado		Ingreso Modificado		Desembolso		Diferencia	
	(1)	(2)	(3 = 1 + 2)	(4)	(5)	(6 = 5 - 1)		
Ingresos del Gobierno	72,387,746	96,515,801	170,883,548	170,883,548	170,883,548	96,515,801		
Impuestos	460,200	154,188	614,388	614,388	614,388	154,188		
Contribuciones de Mejoras	0	691,743	691,743	691,743	691,743	691,743		
Derechos	630,300	51,415	681,715	681,715	681,715	51,415		
Productos	303,700	121,064	424,764	424,764	424,764	121,064		
Correntes	303,700	121,064	424,764	424,764	424,764	121,064		
Capital	0	0	0	0	0	0		
Apropiaciones	38,800	234,661	273,461	273,461	273,461	234,661		
Correntes	38,800	234,661	273,461	273,461	273,461	234,661		
Capital	0	0	0	0	0	0		
Participaciones y Aportaciones	70,734,746	97,262,750	167,997,496	167,997,496	167,997,496	97,262,750		
Transferencias, Asignaciones, Subsidios y Otras Ayudas	0	0	0	0	0	0		
Ingresos de Organismos y Empresas	0	0	0	0	0	0		
Cuotas y Aportaciones de Seguridad Social	0	0	0	0	0	0		
Ingresos por Ventas de Bienes y Servicios	0	0	0	0	0	0		
Transferencias, Asignaciones, Subsidios y Otras Ayudas	0	0	0	0	0	0		
Ingresos derivados de financiamiento	0	0	0	0	0	0		
Ingresos Derivados de Financiamientos	0	0	0	0	0	0		
Total	72,387,746	96,515,801	170,883,548	170,883,548	170,883,548	96,515,801		


Los ingresos excedentarios se presentan para efectos de cumplimiento de la Ley General de Contabilidad Gubernamental y el importe reflejado debe ser siempre mayor a cero

Municipio de Mochtezuma, S.L.P.
Estado Analítico del Ejercicio del Presupuesto de Egresos
Clasificación Administrativa
Al 31 de diciembre de 2015

Concepto	Presupuesto	Realizado	Comprobado	Comprobado	Comprobado	Comprobado
Órgano Ejecutivo Municipal (Ayuntamiento)	\$ 72,367,748.00	\$ 103,328,748.00	\$ 175,695,496.00	\$ 119,962,316.00	\$ 119,961,981.00	\$ 55,734,180.00
Total del Gasto	\$ 72,367,748.00	\$ 103,328,748.00	\$ 175,696,496.00	\$ 119,962,316.00	\$ 119,961,981.00	\$ 55,734,180.00


C. MARCO DÍAZ HERNÁNDEZ
 ADMINISTRADOR GENERAL
 PRESIDENTE MUNICIPAL


C. MARCO ROBLEDO PÉREZ
 SINDICATURA MUNICIPAL
 SINDICO MUNICIPAL


Alenda Robledo
LE. ALEJANDRO ROBLEDO MARTÍNEZ
 TEBORERO MUNICIPAL

Verónica Tora
C. RA. VERÓNICA PÉRA JARAMILLO
 REGIDOR DE HACIENDA

Cuenta Pública 2015
MUNICIPIO DE MOCTEZUMA
Estado Analítico del Ejercicio del Presupuesto de Egresos
Clasificación Administrativa
Del 1 de enero al 31 de diciembre de 2015

Concepto	Aprobado		Egresos		Comprometido		Pagado		Subrogado	
	1	2	3 = (1 + 2)	4	5	6 = 1 + 4 + 5	7	8		
SIN RAMO O DEPENDENCIA	72,397,749	103,328,749	175,696,498	119,962,316	119,961,981	55,734,180	0	0		
Total del Grupo	72,397,749	103,328,749	175,696,498	119,962,316	119,961,981	55,734,180	0	0		

Municipio de Mochtezuma, S.L.P.

Estado Analítico del Ejercicio del Presupuesto de Egresos
 Clasificación Económica (por Tipo de Gasto)
 Al 31 de diciembre de 2015

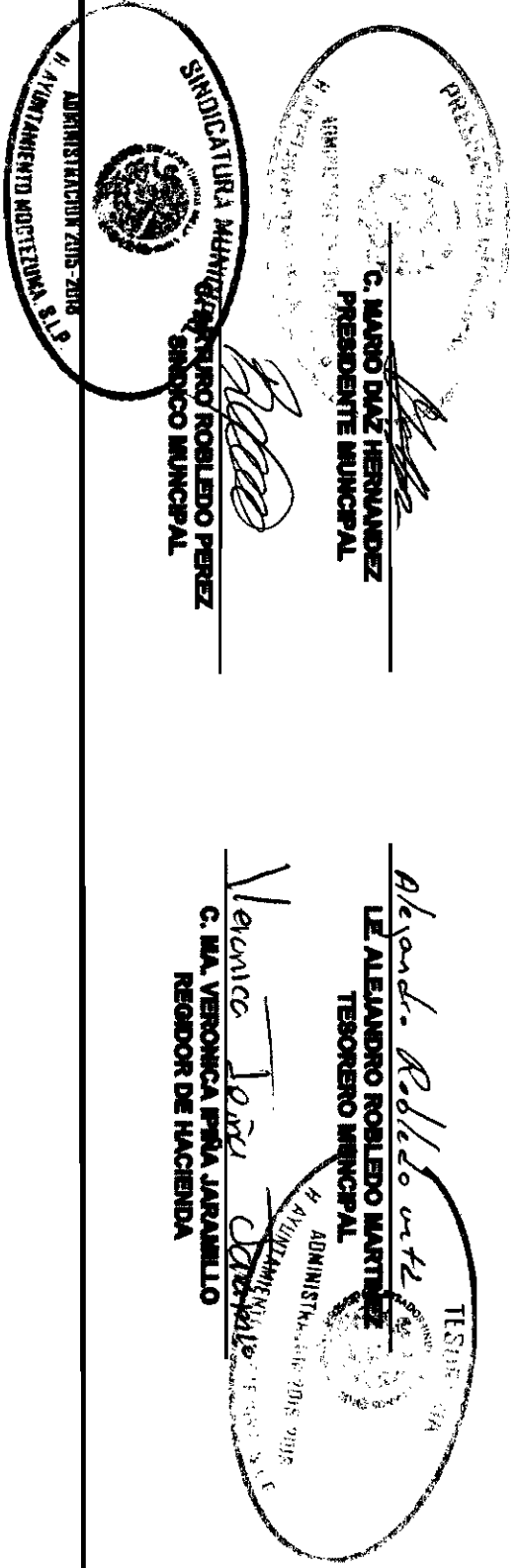
	Egresos Aplicados	Egresos No Aplicados	Egresos No Ejecutados	Egresos Devueltos	Egresos No Ejecutados	Egresos No Ejecutados
Gasto Corriente	\$ 44,969,068.00	-\$ 6,942,907.00	\$ 38,026,161.00	\$ 38,026,161.00	\$ 38,025,827.00	0
Gasto de Capital	\$ 24,898,680.00	\$ 110,843,885.00	\$ 135,742,565.00	\$ 80,008,385.00	\$ 80,008,385.00	\$ 55,734,180.00
Amortización de la Deuda y Disminución de Pasivos	\$ 2,500,000.00	-\$ 572,231.00	\$ 1,927,769.00	\$ 1,927,769.00	\$ 1,927,769.00	0
Pensiones y Jubilaciones	0	\$ 11,133.00	\$ 11,133.00	0	0	\$ 11,133.00
Total del Gasto	\$ 72,367,748.00	\$ 103,339,881.00	\$ 176,707,629.00	\$ 119,962,316.00	\$ 119,961,981.00	\$ 66,745,313.00

C. MARIO DÍAZ HERNÁNDEZ
 PRESIDENTE MUNICIPAL

LE ALEJANDRO ROBLEDO MARTÍNEZ
 TESORERO MUNICIPAL

SINDICATURA MUNICIPAL
 C. MA. VERÓNICA PEÑA JARAVALLO
 SINDICO MUNICIPAL

REGIDOR DE HACIENDA



Cuenta Pública 2015
MUNICIPIO DE MOCTEZUMA
Estado Analítico del Ejercicio del Presupuesto de Egresos
Clasificación Económica (por Tipo de Gasto)
Del 1 de enero al 31 de diciembre de 2015

Concepto	Egresos					
	Aprobado 1	Ampliaciones: (Reducciones) 2	Modificado 3 = (1 + 2)	Devengado 4	Pagado 5	Subejercicio 6 = (3 + 4)
Gasto Corriente	44,969,088	-6,942,907	38,026,181	38,026,181	38,026,827	0
Gasto de Capital	24,898,880	110,843,885	135,742,965	80,008,385	80,008,385	55,734,180
Amortización de la Deuda y Disminución de Pasivos	2,500,000	-572,231	1,927,769	1,927,769	1,927,769	0
Pensiones y Jubilaciones	0	11,133	11,133	0	0	11,133
Participaciones	0	0	0	0	0	0
Total del Gasto	72,367,748	103,338,861	175,707,629	119,982,316	119,981,981	55,745,313

Municipio de Moctezuma, S.L.P.
Estado Analítico del Ejercicio del Presupuesto de Egresos
Clasificación por Objeto del Gasto (Capítulo y Concepto)
Al 31 de diciembre de 2015

Concepto	Presupuesto	Cometido	Cancelado	Egresos Devengados	Egresos Pagados	Subsección
Servicios Personales	\$ 20,101,324.00	\$ 814,410.00	\$ 20,915,734.00	\$ 20,915,734.00	\$ 20,915,399.00	0
Remuneraciones al Personal de Carácter Permanente	\$ 12,526,000.00	\$ 567,108.00	\$ 13,093,108.00	\$ 13,093,108.00	\$ 13,093,108.00	0
Remuneraciones al Personal de Carácter Transitorio	\$ 4,717,552.00	\$ 132,242.00	\$ 4,849,794.00	\$ 4,849,794.00	\$ 4,849,460.00	0
Remuneraciones Adicionales y Especiales	\$ 1,938,073.00	\$ 254,571.00	\$ 2,192,644.00	\$ 2,192,644.00	\$ 2,192,644.00	0
Seguridad Social	\$ 244,300.00	\$ 116,898.00	\$ 361,198.00	\$ 361,198.00	\$ 361,198.00	0
Otras Prestaciones Sociales y Económicas	\$ 675,398.00	\$ 256,411.00	\$ 418,988.00	\$ 418,988.00	\$ 418,988.00	0
Previsiones	0	0	0	0	0	0
Pago de Estímulos a Servidores Públicos	0	0	0	0	0	0
Materiales y Suministros	\$ 4,499,000.00	\$ 518,372.00	\$ 5,017,372.00	\$ 5,017,372.00	\$ 5,017,372.00	0
Materiales de Administración, Emisión de Documentos y Artículos Oficiales	\$ 588,500.00	\$ 223,515.00	\$ 812,015.00	\$ 812,015.00	\$ 812,015.00	0
Alimentos y Utensilios	\$ 324,500.00	\$ 32,593.00	\$ 357,093.00	\$ 357,093.00	\$ 357,093.00	0
Materias Primas y Materiales de Producción y Comercialización	0	0	0	0	0	0
Materiales y Artículos de Construcción y de Reparación	\$ 530,300.00	\$ 283,827.00	\$ 814,127.00	\$ 814,127.00	\$ 814,127.00	0
Productos Químicos, Farmacéuticos y de Laboratorio	\$ 195,600.00	\$ 113,441.00	\$ 309,041.00	\$ 309,041.00	\$ 309,041.00	0
Combustibles, Lubricantes y Aditivos	\$ 2,468,500.00	\$ 129,547.00	\$ 2,338,953.00	\$ 2,338,953.00	\$ 2,338,953.00	0
Vestuario, Blancos, Prendas de Protección y Artículos Deportivos	\$ 218,800.00	\$ 140,278.00	\$ 78,522.00	\$ 78,522.00	\$ 78,522.00	0
Materiales y Suministros Para Seguridad	0	0	0	0	0	0
Herramientas, Refacciones y Accesorios Menores	\$ 172,800.00	\$ 134,821.00	\$ 307,621.00	\$ 307,621.00	\$ 307,621.00	0
Servicios Generales	\$ 8,523,395.00	\$ 1,136,479.00	\$ 9,659,874.00	\$ 9,659,874.00	\$ 9,659,874.00	0
Servicios Básicos	\$ 4,912,640.00	\$ 626,231.00	\$ 5,538,871.00	\$ 5,538,871.00	\$ 5,538,871.00	0
Servicios de Arrendamiento	\$ 443,500.00	\$ 643,765.00	\$ 1,087,265.00	\$ 1,087,265.00	\$ 1,087,265.00	0
Servicios Profesionales, Científicos, Técnicos y Otros Servicios	\$ 816,500.00	\$ 599,065.00	\$ 217,435.00	\$ 217,435.00	\$ 217,435.00	0
Servicios Financieros, Bancarios y Comerciales	\$ 88,100.00	\$ 40,995.00	\$ 47,105.00	\$ 47,105.00	\$ 47,105.00	0
Servicios de Instalación, Reparación, Mantenimiento y Conservación	\$ 1,042,555.00	\$ 290,962.00	\$ 1,333,517.00	\$ 1,333,517.00	\$ 1,333,517.00	0
Servicios de Comunicación Social y Publicidad.	\$ 105,900.00	\$ 10,292.00	\$ 116,192.00	\$ 116,192.00	\$ 116,192.00	0
Servicios de Traslado y Viáticos	\$ 498,000.00	\$ 87,448.00	\$ 585,448.00	\$ 585,448.00	\$ 585,448.00	0
Servicios Oficiales	\$ 196,000.00	\$ 79,383.00	\$ 274,383.00	\$ 274,383.00	\$ 274,383.00	0
Otros Servicios Generales	\$ 420,200.00	\$ 39,458.00	\$ 459,658.00	\$ 459,658.00	\$ 459,658.00	0
Transferencias, Asignaciones, Subsidios y Otras Ayudas	\$ 11,845,349.00	\$ 7,821,393.00	\$ 4,023,956.00	\$ 4,023,956.00	\$ 4,023,956.00	0
Transferencias Internas y Asignaciones al Sector Público	\$ 2,095,000.00	\$ 813,824.00	\$ 1,481,176.00	\$ 148,176.00	\$ 1,481,176.00	0
Transferencias al Resto del Sector Público	0	0	0	0	0	0
Subsidios y Subvenciones	0	0	0	0	0	0
Ayudas Sociales	\$ 9,750,349.00	\$ 7,207,570.00	\$ 2,542,779.00	\$ 2,542,779.00	\$ 2,542,779.00	0
Pensiones y Jubilaciones	0	0	0	0	0	0
Transferencias a Fideicomisos, Mandatos y Otros Análogos	0	0	0	0	0	0
Transferencias a la Seguridad Social	0	0	0	0	0	0
Donativos	0	0	0	0	0	0
Transferencias al Exterior	0	0	0	0	0	0
Bienes Muebles, Inmuebles e Intangibles	\$ 305,000.00	\$ 227,413.00	\$ 77,587.00	\$ 77,587.00	\$ 77,587.00	0
Mobiliario y Equipo de Administración	\$ 200,000.00	\$ 184,127.00	\$ 15,873.00	\$ 15,873.00	\$ 15,873.00	0
Mobiliario y Equipo Educativo y Recreativo	0	\$ 26,548.00	\$ 26,548.00	\$ 26,548.00	\$ 26,548.00	0
Equipo e Instrumental Médico y de Laboratorio	0	\$ 20,250.00	\$ 20,250.00	\$ 20,250.00	\$ 20,250.00	0
Vehículos y Equipo de Transporte	0	0	0	0	0	0
Equipo de Defensa y Seguridad	0	0	0	0	0	0
Maquinaria, Otros Equipos y Herramientas	\$ 80,000.00	\$ 70,281.00	\$ 9,719.00	\$ 9,719.00	\$ 9,719.00	0
Activos Biológicos	0	0	0	0	0	0
Bienes Inmuebles	0	0	0	0	0	0
Activos Intangibles	\$ 25,000.00	\$ 19,803.00	\$ 5,197.00	\$ 5,197.00	\$ 5,197.00	0
Inversión Pública	\$ 24,893,880.00	\$ 109,489,825.00	\$ 134,074,205.00	\$ 78,340,025.00	\$ 78,340,025.00	55734180
Obra Pública en Bienes de Dominio Público	\$ 23,713,680.00	\$ 110,360,525.00	\$ 134,074,205.00	\$ 78,340,025.00	\$ 78,340,025.00	55734180
Obra Pública en Bienes Propios	0	0	0	0	0	0
Proyectos Productivos y Acciones de Fomento	\$ 880,000.00	\$ 880,000.00	0	0	0	0
Inversiones Financieras y Otras Provisiones	0	0	0	0	0	0
Inversiones Para el Fomento de Actividades Productivas.	0	0	0	0	0	0
Acciones y Participaciones de Capital	0	0	0	0	0	0
Compra de Títulos y Valores	0	0	0	0	0	0
Concesión de Préstamos	0	0	0	0	0	0
Inversiones en Fideicomisos, Mandatos y Otros Análogos	0	0	0	0	0	0
Otras Inversiones Financieras	0	0	0	0	0	0
Provisiones para Contingencias y Otras Erogaciones Especiales	0	0	0	0	0	0
Participaciones y Aportaciones	0	0	0	0	0	0
Participaciones	0	0	0	0	0	0
Aportaciones	0	0	0	0	0	0
Convenios	\$ 2,500,000.00	\$ 572,231.00	\$ 1,927,769.00	\$ 1,927,769.00	\$ 1,927,769.00	0
Deuda Pública	0	0	0	0	0	0
Amortización de la Deuda Pública	0	0	0	0	0	0
Intereses de la Deuda Pública	0	0	0	0	0	0
Comisiones de la Deuda Pública	0	0	0	0	0	0
Gastos de la Deuda Pública	0	0	0	0	0	0
Costo por Coberturas	0	0	0	0	0	0
Apoyos Financieros	0	0	0	0	0	0
Adeudos de Ejercicios Fiscales Anteriores (Atefas)	\$ 2,500,000.00	\$ 572,231.00	\$ 1,927,769.00	\$ 1,927,769.00	\$ 1,927,769.00	0
Total del Gasto	\$ 72,987,748.00	\$ 103,328,748.00	\$ 119,929,496.00	\$ 119,929,316.00	\$ 119,961,961.00	\$ 55,734,180.00

C. MARIO DIAZ HERNANDEZ
PRESIDENTE MUNICIPAL

L.E. ALVARO ROLDAN MARTINEZ
TESORERO MUNICIPAL

C. MA. VERONICA IPINA JARAMILLO
REGIDOR DE HACIENDA


	1	2	3	4	5	6
	Aprobados	Ampliaciones (Reducciones)	Ejecutados	Modificados	Cancelados	Subterficios
Servicios Personales	20,101,324	814,418	20,915,734	20,915,734	20,915,734	20,915,734
Remuneraciones al Personal de Carácter Permanente	12,528,000	567,108	13,095,108	13,095,108	13,095,108	13,095,108
Remuneraciones al Personal de Carácter Transitorio	4,717,542	132,242	4,849,784	4,849,784	4,849,460	4,849,460
Remuneraciones Adicionales y Especiales	1,936,073	254,571	2,192,644	2,192,644	2,192,644	2,192,644
Seguridad Social	244,300	116,898	361,198	361,198	361,198	361,198
Otros Prestaciones Sociales y Económicas	675,399	-256,411	418,988	418,988	418,988	418,988
Previsiones	0	0	0	0	0	0
Pago de Estimulos a Servidores Públicos	0	0	0	0	0	0
Materiales y Suministros	4,989,600	518,372	5,017,372	5,017,372	5,017,372	5,017,372
Materiales de Administración, Emisión de Documentos y Artículos Oficiales	506,500	223,515	812,015	812,015	812,015	812,015
Alimentos y Utensilios	324,500	32,693	357,093	357,093	357,093	357,093
Materiales y Materiales de Producción y Comercialización	0	0	0	0	0	0
Materiales y Artículos de Construcción y de Reparación	530,300	283,827	814,127	814,127	814,127	814,127
Productos Químicos, Farmacéuticos y de Laboratorio	185,600	113,441	309,041	309,041	309,041	309,041
Combustibles, Lubricantes y Aditivos	2,468,500	-129,547	2,338,953	2,338,953	2,338,953	2,338,953
Vestuario, Blancos, Prendas de Protección y Artículos Deportivos	218,800	-140,278	78,522	78,522	78,522	78,522
Materiales y Suministros Para Seguridad	0	0	0	0	0	0
Herramientas, Refricadores y Accesorios Menores	172,800	134,821	307,621	307,621	307,621	307,621
Servicios Generales	8,323,398	1,136,678	9,460,074	9,460,074	9,460,074	9,460,074
Servicios de Arrendamiento	4,912,040	626,231	5,538,271	5,538,271	5,538,271	5,538,271
Servicios Profesionales, Científicos, Técnicos y Otros Servicios	443,500	643,766	1,087,266	1,087,266	1,087,266	1,087,266
Servicios Financieros, Bancarios y Comerciales	616,500	-598,095	217,405	217,405	217,405	217,405
Servicios de Instalación, Reparación, Mantenimiento y Conservación	1,042,655	290,982	1,333,637	1,333,637	1,333,637	1,333,637
Servicios de Comunicación Social y Publicidad	105,800	10,292	118,192	118,192	118,192	118,192
Servicios de Trabajo y Viajes	468,000	87,448	555,448	555,448	555,448	555,448
Servicios Oficiales	186,000	76,383	274,383	274,383	274,383	274,383
Otros Servicios Generales	420,200	39,459	459,659	459,659	459,659	459,659
Transferencias, Asignaciones, Subsidios y Otras Ayudas	11,845,348	-7,821,393	4,023,956	4,023,956	4,023,956	4,023,956
Transferencias Internas y Asignaciones al Sector Público	2,095,000	-913,824	1,481,176	1,481,176	1,481,176	1,481,176
Transferencias al Resto del Sector Público	0	0	0	0	0	0
Subsidios y Subvenciones	0	0	0	0	0	0
Ayudas Sociales	8,750,348	-7,207,570	2,542,778	2,542,778	2,542,778	2,542,778
Pensiones y Jubilaciones	0	0	0	0	0	0
Transferencias a Fiducias, Mandatos y Otros Antepagos	0	0	0	0	0	0
Transferencias a la Seguridad Social	0	0	0	0	0	0
Donativos	0	0	0	0	0	0
Transferencias al Exterior	0	0	0	0	0	0
Bienes Muebles, Inmuebles e Intangibles	306,600	-227,413	77,587	77,587	77,587	77,587
Mobiliario y Equipo de Administración	200,000	-194,127	15,873	15,873	15,873	15,873
Mobiliario y Equipo Educativo y Recreativo	0	26,548	26,548	26,548	26,548	26,548
Equipo e Instrumental Médico y de Laboratorio	0	20,250	20,250	20,250	20,250	20,250
Vehículos y Equipo de Transporte	0	0	0	0	0	0
Equipo de Defensa y Seguridad	0	0	0	0	0	0
Maquinaria, Otros Equipos y Herramientas	80,000	-70,281	9,719	9,719	9,719	9,719
Activos Biológicos	0	0	0	0	0	0
Bienes Inmuebles	0	0	0	0	0	0
Activos Intangibles	25,000	-19,903	5,197	5,197	5,197	5,197
Inversión Pública	24,593,640	109,440,525	134,074,205	134,074,205	78,340,025	55,734,180
Obras Públicas en Bienes de Dominio Público	23,719,680	110,360,525	134,074,205	134,074,205	78,340,025	55,734,180
Obras Públicas en Bienes Propios	0	0	0	0	0	0
Proyectos Productivos y Acciones de Fomento	880,000	-980,000	0	0	0	0


Guatemala Publica 2015
 REPUBLICA DE GUATEMALA
 Estado Analítico del Presupuesto de Ingresos
 Clasificación por Objeto del Gasto (Capítulo y Concepto)
 Del 1 de enero al 31 de diciembre de 2015

Concepto	Ejecución		Ejecución		Ejecución		Subejecución
	1	2	3 = (1 + 2)	4	5	6 = (3 + 4)	
Inversiones Financieras y Otras Provisiones							
Inversiones Para el Fomento de Actividades Productivas	0	0	0	0	0	0	0
Acciones y Participaciones de Capital	0	0	0	0	0	0	0
Compra de Títulos y Valores	0	0	0	0	0	0	0
Concesión de Préstamos	0	0	0	0	0	0	0
Inversiones en Fideicomisos, Mandatos y Otros Análogos	0	0	0	0	0	0	0
Otras Inversiones Financieras	0	0	0	0	0	0	0
Provisiones para Contingencias y Otras Ergonecciones Especiales	0	0	0	0	0	0	0
Participaciones y Aportaciones	0	0	0	0	0	0	0
Participaciones	0	0	0	0	0	0	0
Aportaciones	0	0	0	0	0	0	0
Contributos	0	0	0	0	0	0	0
Deuda Pública							
Amortización de la Deuda Pública	2,500,000	-572,231	1,927,769	1,927,769	1,927,769	0	0
Intereses de la Deuda Pública	0	0	0	0	0	0	0
Comisiones de la Deuda Pública	0	0	0	0	0	0	0
Gastos de la Deuda Pública	0	0	0	0	0	0	0
Costo por Coberturas	0	0	0	0	0	0	0
Apoyos Financieros	0	0	0	0	0	0	0
Adeudas de Ejercicios Fiscales Anteriores (Adeltas)	2,500,000	-572,231	1,927,769	1,927,769	1,927,769	0	0
Total del Gasto	72,387,748	103,328,748	175,696,496	119,952,316	119,981,981	55,734,180	

Estado del Ejercicio del Presupuesto de Egresos por Unidad Responsable
AL 31-dic-2015
(Cifras en pesos y centavos)

Unidad Responsable	Ejercicio del Presupuesto	Presupuesto de Egresos	Ampliaciones/ Reducciones	Presupuesto Vigente	Comprometido	Presupuesto Disponible para Comprometer	Devengado	Comprometido No Devengado	Presupuesto Sin Devengar	Ejercido	Pagado	Cuentas por Pagar (Deuda)
Nombre	1	2	3	4	5=(3-4)	6	7=(4-6)	8=(3-6)	9	10	11=(6-10)	
01 TESORERIA	23,883,064.00	3,224,040.81	27,107,104.81	27,107,104.81	-0.00	27,107,104.81	0.00	0.00	27,107,104.81	27,107,104.81	0.00	
02 INFRAESTRUCTURA (R33)	27,868,229.00	398,027.91	28,266,256.91	28,266,256.91	0.00	27,180,831.68	1,085,425.23	1,085,425.23	27,180,831.68	27,180,831.68	-0.00	
03 FORTALECIMIENTO (R33)	10,616,455.00	-561,471.76	10,054,983.24	10,054,983.24	0.00	10,054,983.24	-0.00	0.00	10,054,648.64	10,054,648.64	334.60	
04 OTROS (CONVENIOS)	10,000,000.00	100,268,151.17	110,268,151.17	110,259,999.77	8,151.40	55,619,396.29	54,640,603.48	54,648,754.88	55,619,396.29	55,619,396.29	-0.00	
Total	72,367,748.00	103,328,748.13	175,696,496.13	175,688,344.73	8,151.40	119,962,316.02	55,726,028.71	55,734,180.11	119,961,981.42	119,961,981.42	334.60	

C. MARIO DIAZ HERNANDEZ
PRESIDENTE MUNICIPAL


L.E. ALEJANDRO ROBLEDO MARTINEZ
TESORERO MUNICIPAL


Bajo protesta de decir verdad declaramos que los cálculos y notas, son razonablemente correctos y son responsabilidad del emisor

Objeto del Gasto	Presupuesto de Egresos	Disponible para comprometer	Comprometido	Disponible para cancelar	Comprometido	Presupuesto para Ejercer	Ejercido	Pagado	Cuentas por pagar
	Aprobado	Ampliaciones	Reducciones	Modificado	Comprometido	Comprometer	Devengado	Devengado	Devengado
SERVICIOS PERSONALES	17,130,824.00	1,822,900.91	510,794.56	18,442,940.35	18,442,940.35	-0.00	18,442,940.35	-0.00	0.00
REMINERACIONES AL PERSONAL DE CARACTER PERMANENTE	11,117,000.00	994,788.56	71,313.80	11,970,474.76	11,970,474.76	-0.00	11,970,474.76	-0.00	0.00
DIEDAS	3,992,565.00	232,250.15	16,999.95	4,207,815.20	4,207,815.20	-0.00	4,207,815.20	-0.00	0.00
SUELDO BASE	7,124,435.00	692,538.11	7,762,659.56	7,762,659.56	7,762,659.56	-0.00	7,762,659.56	-0.00	0.00
REMINERACIONES AL PERSONAL DE CARACTER TRANSITORIO	3,626,467.00	380,615.19	166,433.34	3,840,243.95	3,840,243.95	-0.00	3,840,243.95	-0.00	0.00
HONORARIOS POR SERVICIOS PERSONALES	10,000.00	2,317.14	750.00	11,567.14	11,567.14	0.00	11,567.14	0.00	0.00
SUELDOS BASE AL PERSONAL EVENTUAL	3,616,052.00	378,298.05	165,673.24	3,828,676.81	3,828,676.81	-0.00	3,828,676.81	-0.00	0.00
REMINERACIONES ADICIONALES Y ESPECIALES	1,610,973.00	375,774.41	76,564.28	1,999,483.13	1,999,483.13	-0.00	1,999,483.13	-0.00	0.00
PRIMA VACACIONAL	154,901.00	40,534.86	3,159.52	192,276.34	192,276.34	-0.00	192,276.34	-0.00	0.00
GRATIFICACION DE FIN DE AÑO	1,099,980.00	102,204.27	25,672.87	1,176,491.40	1,176,491.40	-0.00	1,176,491.40	-0.00	0.00
REMUNERACION POR HORAS EXTRAORDINARIAS	315,000.00	170,116.78	21,899.89	463,256.89	463,256.89	0.00	463,256.89	0.00	0.00
COMPENSACION POR SERVICIOS EVENTUALES	40,212.00	62,918.50	25,672.00	77,458.50	77,458.50	0.00	77,458.50	0.00	0.00
SEGURIDAD SOCIAL	244,300.00	124,063.19	7,164.73	361,198.46	361,198.46	-0.00	361,198.46	-0.00	0.00
GASTOS MEDICOS DE CLINICAS	15,000.00	100,472.12	0.00	115,722.12	115,722.12	-0.00	115,722.12	-0.00	0.00
GASTOS MEDICOS MEDICAMENTOS	79,000.00	14,516.15	5,227.53	159,288.62	159,288.62	-0.00	159,288.62	-0.00	0.00
OTRAS PRESTACIONES SOCIALES Y ECONOMICAS	533,999.00	17,459.56	189,518.51	361,540.05	361,540.05	-0.00	361,540.05	-0.00	0.00
INDEMNIZACIONES Y LIQUIDACIONES POR RETIRO Y HABER	508,000.00	0.00	188,871.51	319,128.49	319,128.49	-0.00	319,128.49	-0.00	0.00
PRESTACIONES CONTRACTUALES MENSUALES	25,399.00	17,659.56	647.00	42,411.56	42,411.56	0.00	42,411.56	-0.00	0.00
MATERIALES Y SUMINISTROS	1,594,200.00	1,030,328.88	256,938.64	2,357,570.24	2,357,570.24	-0.00	2,357,570.24	-0.00	0.00
MATERIALES DE ADMINISTRACION, EMISION DE DOCUMENTOS	463,400.00	319,804.54	69,797.13	713,407.41	713,407.41	-0.00	713,407.41	-0.00	0.00
MATERIALES, UTILES Y BODIOS MENORES DE OFICINA	210,000.00	73,483.20	46,711.26	236,739.38	236,739.38	0.00	236,739.38	0.00	0.00
MATERIALES, UTILES DE IMPRESION Y REPRODUCCION	100.00	26,483.20	1,100.00	25,483.20	25,483.20	0.00	25,483.20	0.00	0.00
MATERIALES, UTILES Y EQUIPOS MENORES DE TECNOLOGIA	142,000.00	154,510.01	600.00	295,910.01	295,910.01	-0.00	295,910.01	-0.00	0.00
MATERIAL DE IMPRESO E INFORMACION DIGITAL	17,000.00	1,981.05	7,563.01	22,581.96	22,581.96	0.00	22,581.96	0.00	0.00
MATERIAL DE LIMPIEZA	49,500.00	43,159.28	16,604.82	76,054.46	76,054.46	0.00	76,054.46	0.00	0.00
MATERIALES PARA EL REGISTRO E IDENTIFICACION DE BIENES	44,800.00	14,638.40	2,800.00	56,638.40	56,638.40	0.00	56,638.40	0.00	0.00
ALIMENTOS Y UTENSILIOS	324,500.00	165,169.81	15,575.84	357,093.19	357,093.19	-0.00	357,093.19	-0.00	0.00
ALIMENTACION EN OFICINAS O LUGARES DE TRABAJO	115,500.00	41,084.51	52,190.67	104,390.67	104,390.67	0.00	104,390.67	0.00	0.00
ALIMENTACION EN EVENTOS OFICIALES	195,000.00	124,084.50	7,171.41	247,313.09	247,313.09	0.00	247,313.09	0.00	0.00
UTENSILIOS PARA EL SERVICIO DE ALIMENTACION	14,000.00	0.00	8,610.57	5,389.43	5,389.43	0.00	5,389.43	0.00	0.00
MATERIALES Y ARTICULOS DE CONSTRUCCION Y DE REPARACION	60,200.00	182,088.97	13,666.80	228,723.17	228,723.17	-0.00	228,723.17	-0.00	0.00
PRODUCTOS MINERALES NO METALICOS	5,500.00	13,239.60	2,592.92	20,147.60	20,147.60	0.00	20,147.60	0.00	0.00
CEMENTO Y PRODUCTOS DE CONCRETO	5,500.00	7,935.19	973.80	12,461.39	12,461.39	0.00	12,461.39	0.00	0.00
CAL, YESO Y PRODUCTOS DE YESO	2,500.00	1,335.51	100.00	3,755.51	3,755.51	0.00	3,755.51	0.00	0.00
MADERA Y PRODUCTOS DE MADERA	0.00	991.60	0.00	991.60	991.60	0.00	991.60	0.00	0.00
MATERIAL ELÉCTRICO Y ELECTRÓNICO	18,400.00	105,744.03	0.00	124,144.03	124,144.03	0.00	124,144.03	0.00	0.00
ARTICULOS METALICOS PARA LA CONSTRUCCION	3,000.00	27,009.28	0.00	30,009.28	30,009.28	0.00	30,009.28	0.00	0.00
MATERIALES COMPLEMENTARIOS	2,200.00	105.00	2,200.00	105.00	105.00	0.00	105.00	0.00	0.00
OTROS MATERIALES Y ARTICULOS DE CONSTRUCCION Y REPARACION	19,200.00	26,108.76	7,800.00	37,508.76	37,508.76	-0.00	37,508.76	-0.00	0.00
PRODUCTOS QUIMICOS, FARMACEUTICOS Y DE LABORATORIO	22,900.00	15,862.16	13,177.18	25,634.98	25,634.98	0.00	25,634.98	0.00	0.00
PRODUCTOS QUIMICOS BASICOS	0.00	492.00	0.00	492.00	492.00	0.00	492.00	0.00	0.00
MEDICINAS Y PRODUCTOS FARMACEUTICOS	5,300.00	750.00	670.62	5,379.38	5,379.38	0.00	5,379.38	0.00	0.00
MATERIALES, ACCESORIOS Y SUMINISTROS MEDICOS	12,000.00	14,620.16	8,200.56	3,799.44	3,799.44	0.00	3,799.44	0.00	0.00
FIBRAS SINTETICAS, HULES, PLASTICOS Y DERIVADOS	5,600.00	1,450.16	4,256.00	15,964.16	15,964.16	0.00	15,964.16	0.00	0.00
COMBUSTIBLES, LUBRICANTES Y ADITIVOS	598,500.00	177,248.50	819.72	774,923.58	774,923.58	-0.00	774,923.58	-0.00	0.00
VESTUARIO, BLANCOS, PRENDAS DE PROTECCION Y ARTICULOS DE SEGURIDAD	598,500.00	177,248.50	819.72	774,923.58	774,923.58	-0.00	774,923.58	-0.00	0.00
PRENDAS DE SEGURIDAD Y PROTECCION PERSONAL	8,000.00	9,212.52	2,434.80	47,665.72	47,665.72	0.00	47,665.72	0.00	0.00
ARTICULOS DEPORTIVOS	8,000.00	7,362.46	8,000.00	7,362.46	7,362.46	0.00	7,362.46	0.00	0.00
PRODUCTOS TEXTILES	50,000.00	281.17	0.00	5,081.17	5,081.17	0.00	5,081.17	0.00	0.00
HERRAMIENTAS, REACCIONES Y ACCESORIOS MENORES	61,800.00	160,943.38	0.00	210,117.19	210,117.19	0.00	210,117.19	0.00	0.00
HERRAMIENTAS MENORES	1,800.00	36,691.53	0.00	38,491.53	38,491.53	0.00	38,491.53	0.00	0.00
REFACCIONES Y ACCESORIOS MENORES DE MOBILIARIO Y EQUIPO	5,500.00	15,939.79	0.00	21,439.79	21,439.79	0.00	21,439.79	0.00	0.00
REFACCIONES Y ACCESORIOS MENORES DE EQUIPO DE TRANSPORTE	5,000.00	81.20	470.02	111.18	111.18	0.00	111.18	0.00	0.00
REFACCIONES Y ACCESORIOS MENORES DE EQUIPO DE TRANSPORTACIONES Y ACCESORIOS MENORES DE MAQUINARIA Y O	3,500.00	17,392.20	9,166.17	12,1726.03	12,1726.03	0.00	12,1726.03	0.00	0.00
SERVICIOS GENERALES	38,000.00	86,870.12	2,990.00	121,880.12	121,880.12	0.00	121,880.12	0.00	0.00
	125,000.00	3,968.54	0.00	16,468.54	16,468.54	0.00	16,468.54	0.00	0.00
	4,808,040.00	1,664,361.19	896,594.71	5,575,806.48	5,575,806.48	-0.00	5,575,806.48	-0.00	0.00

Objeto del Gasto	PRESUPUESTO DE EGRESOS				Disponible para comprometer	Devengado	Comprometido No Devengado	Presupuesto Sin Ejercicio	Pagado	Cuentas por Pagar Devista
	Aprobado	Ampliaciones	Reducciones	Modificado						
SERVICIOS PERSONALES	615,000.00	244,783.90	663,783.90	196,000.00	196,000.00	-0.00	196,000.00	0.00	196,000.00	-0.00
REMINERACIONES AL PERSONAL DE CARÁCTER PERMANENTE	390,000.00	43,103.72	433,103.72	0.00	-0.00	0.00	43,103.72	0.00	0.00	-0.00
SUELDO BASE	390,000.00	43,103.72	433,103.72	0.00	-0.00	0.00	43,103.72	0.00	0.00	-0.00
REMINERACIONES AL PERSONAL DE CARÁCTER TRANSITORIO	70,000.00	196,000.00	70,000.00	196,000.00	0.00	0.00	196,000.00	0.00	196,000.00	0.00
SUELDOS BASE AL PERSONAL EVENTUAL	70,000.00	196,000.00	70,000.00	196,000.00	0.00	0.00	196,000.00	0.00	196,000.00	0.00
REMINERACIONES ADICIONALES Y ESPECIALES	166,000.00	5,680.18	118,680.18	0.00	0.00	-0.00	0.00	0.00	0.00	-0.00
PRIMA VACACIONAL	5,000.00	0.00	5,000.00	0.00	0.00	0.00	0.00	0.00	0.00	0.00
GRATIFICACION DE FIN DE AÑO	50,000.00	0.00	50,000.00	0.00	0.00	0.00	0.00	0.00	0.00	0.00
REMINERACIONES POR HORAS EXTRAORDINARIAS	50,000.00	5,680.18	55,680.18	-0.00	0.00	-0.00	0.00	0.00	0.00	-0.00
OTRAS PRESTACIONES SOCIALES Y ECONOMICAS	50,000.00	0.00	50,000.00	0.00	0.00	0.00	0.00	0.00	0.00	0.00
APOYOS A LA CAPACITACION DE SERVIDORES PUBLICOS	50,000.00	0.00	50,000.00	0.00	0.00	0.00	0.00	0.00	0.00	0.00
MATERIALES Y SUMINISTROS	1,017,000.00	1,149,944.16	1,261,304.47	905,639.69	905,639.69	-0.00	905,639.69	0.00	905,639.69	-0.00
MATERIALES DE ADMINISTRACIÓN, EMISIÓN DE DOCUMENTOS	90,000.00	41,065.54	90,000.00	41,065.54	0.00	0.00	41,065.54	0.00	0.00	0.00
MATERIALES ÚTILES Y EQUIPOS MENORES DE OFICINA	15,000.00	150.00	15,000.00	150.00	0.00	0.00	150.00	0.00	0.00	0.00
MATERIALES Y ÚTILES DE IMPRESIÓN Y REPRODUCCIÓN	1,000.00	0.00	1,000.00	0.00	0.00	0.00	0.00	0.00	0.00	0.00
MATERIALES, ÚTILES Y EQUIPOS MENORES DE TECNOLOGÍA	70,000.00	40,915.54	70,000.00	40,915.54	0.00	0.00	40,915.54	0.00	0.00	0.00
MATERIAL DE LIMPIEZA	4,000.00	0.00	4,000.00	0.00	0.00	0.00	0.00	0.00	0.00	0.00
MATERIALES Y ARTÍCULOS DE CONSTRUCCIÓN Y DE REPARACIÓN	395,000.00	630,690.40	517,300.60	508,309.80	-0.00	0.00	508,309.80	-0.00	0.00	-0.00
PRODUCTOS MINERALES NO METÁLICOS	130,000.00	170,122.10	136,750.60	163,371.50	-0.00	0.00	163,371.50	0.00	0.00	-0.00
CEMENTO Y PRODUCTOS DE CONCRETO	140,000.00	152,000.00	169,822.05	122,167.95	-0.00	0.00	122,167.95	-0.00	0.00	-0.00
CAL, YESO Y PRODUCTOS DE YESO	10,000.00	1,000.00	10,865.01	134.99	0.00	0.00	134.99	-0.00	0.00	0.00
MADERA Y PRODUCTOS DE MADERA	10,000.00	60,000.00	14,946.40	55,053.60	0.00	0.00	55,053.60	0.00	0.00	0.00
MATERIAL ELÉCTRICO Y ELECTRÓNICO	0.00	21,799.40	17,367.04	4,432.36	0.00	0.00	4,432.36	0.00	0.00	0.00
ARTÍCULOS METÁLICOS PARA LA CONSTRUCCIÓN	80,000.00	207,902.50	145,634.30	142,268.20	-0.00	0.00	142,268.20	0.00	0.00	-0.00
MATERIALES CONCREMENTARIOS	5,000.00	0.00	5,000.00	0.00	0.00	0.00	0.00	0.00	0.00	0.00
OTROS MATERIALES Y ARTÍCULOS DE CONSTRUCCIÓN Y REPARACIÓN	20,000.00	17,866.40	16,905.20	20,961.20	-0.00	0.00	20,961.20	0.00	0.00	-0.00
PRODUCTOS QUÍMICOS BÁSICOS	170,000.00	0.00	170,000.00	273,568.48	-0.00	0.00	273,568.48	0.00	0.00	0.00
FIBRAS SINTÉTICAS, HULES, PLÁSTICOS Y DERIVADOS	160,000.00	373,117.95	261,604.47	273,568.48	-0.00	0.00	273,568.48	-0.00	0.00	-0.00
COMBUSTIBLES, LUBRICANTES Y ADITIVOS	310,000.00	62,466.87	308,643.98	63,820.89	0.00	0.00	63,820.89	0.00	0.00	0.00
VESTUARIO, BLANCOS, PIEDRAS DE PROTECCIÓN Y ARTÍCULOS DE SEGURIDAD	5,000.00	1,000.00	5,744.80	235.20	-0.00	0.00	235.20	-0.00	0.00	-0.00
HERRAMIENTAS, REPARACIONES Y ACCESORIOS MENORES	47,000.00	39,588.40	68,010.62	18,539.78	-0.00	0.00	18,539.78	-0.00	0.00	-0.00
HERRAMIENTAS MENORES	20,000.00	4,000.00	14,863.22	9,136.78	0.00	0.00	9,136.78	0.00	0.00	0.00
REPARACIONES Y ACCESORIOS MENORES DE EDIFICIOS	7,000.00	4,988.40	6,147.40	5,840.60	0.00	0.00	5,840.60	0.00	0.00	0.00
REPARACIONES Y ACCESORIOS MENORES DE EQUIPO DE COMPUTACIÓN	0.00	10,562.40	7,000.00	3,562.40	-0.00	0.00	3,562.40	-0.00	0.00	-0.00
REPARACIONES Y ACCESORIOS MENORES DE EQUIPO DE TRANSPORTACIÓN	15,000.00	20,000.00	35,000.00	0.00	0.00	0.00	0.00	0.00	0.00	0.00
REPARACIONES Y ACCESORIOS MENORES DE MAQUINARIA Y OTRAS	5,000.00	0.00	5,000.00	0.00	0.00	0.00	0.00	0.00	0.00	0.00
SERVICIOS GENERALES	862,200.00	923,270.29	1,146,773.36	638,696.73	638,696.73	-0.00	638,696.73	0.00	638,696.73	0.00
SERVICIOS BÁSICOS	10,000.00	13,197.00	20,000.00	3,197.00	0.00	0.00	3,197.00	0.00	0.00	0.00
TELEFONÍA TRADICIONAL	10,000.00	13,197.00	20,000.00	3,197.00	0.00	0.00	3,197.00	0.00	0.00	0.00
SERVICIOS DE ARRENDAMIENTO	120,000.00	274,468.13	158,600.00	235,888.13	0.00	0.00	235,888.13	0.00	0.00	0.00
ARRENDAMIENTO DE EQUIPO DE TRANSPORTE	120,000.00	0.00	120,000.00	0.00	0.00	0.00	0.00	0.00	0.00	0.00
ARRENDAMIENTO DE MAQUINARIA, OTROS EQUIPOS Y HERRAMIENTAS	0.00	274,468.13	138,600.00	235,888.13	0.00	0.00	235,888.13	0.00	0.00	0.00
SERVICIOS PROFESIONALES, CIENTÍFICOS, TÉCNICOS Y ARTÍSTICOS	553,200.00	245,971.00	704,176.44	96,994.56	0.00	0.00	96,994.56	0.00	0.00	0.00
SERVICIOS DE DISEÑO, ARQUITECTURA, INGENIERÍA Y ASESORIA	400,000.00	205,971.00	100,000.00	96,994.56	0.00	0.00	96,994.56	0.00	0.00	0.00
SERVICIOS DE CONSULTORÍA ADMINISTRATIVA, PROCESOS	80,000.00	20,000.00	100,000.00	0.00	0.00	0.00	0.00	0.00	0.00	0.00
SERVICIOS EN TECNOLOGÍAS DE LA INFORMACIÓN	75,000.00	20,000.00	95,000.00	0.00	0.00	0.00	0.00	0.00	0.00	0.00
SERVICIOS DE APOYO ADMINISTRATIVO, FOTOCOPIADO E IMPRESIÓN	200.00	0.00	200.00	0.00	0.00	0.00	0.00	0.00	0.00	0.00
SERVICIOS FINANCIEROS, BANCARIOS	27,000.00	3,487.79	30,139.79	348.00	0.00	0.00	348.00	-0.00	0.00	-0.00
SERVICIOS FINANCIEROS, BANCARIOS	27,000.00	3,487.79	30,139.79	348.00	0.00	0.00	348.00	-0.00	0.00	-0.00
SERVICIOS FINANCIEROS, BANCARIOS	140,000.00	384,135.37	223,857.33	302,369.04	-0.00	0.00	302,369.04	-0.00	0.00	-0.00
SERVICIOS DE INSTALACIÓN, REPARACIÓN, MANTENIMIENTO	40,000.00	356,126.37	96,790.97	299,335.40	0.00	0.00	299,335.40	0.00	0.00	0.00
CONSERVACIÓN Y MANTENIMIENTO MENOR DE INMUEBLES	50,000.00	30,000.00	77,006.36	2,933.64	-0.00	0.00	2,933.64	-0.00	0.00	-0.00
REPARACIÓN Y MANTENIMIENTO DE EQUIPO DE TRANSPORTE	50,000.00	0.00	50,000.00	0.00	0.00	0.00	0.00	0.00	0.00	0.00
INSTALACIÓN, REPARACIÓN Y MANTENIMIENTO DE MAQUINARIA	10,000.00	0.00	10,000.00	0.00	0.00	0.00	0.00	0.00	0.00	0.00
OTROS SERVICIOS GENERALES	10,000.00	0.00	10,000.00	0.00	0.00	0.00	0.00	0.00	0.00	0.00
IMPUESTOS Y DERECHOS	10,000.00	0.00	10,000.00	0.00	0.00	0.00	0.00	0.00	0.00	0.00
TRANSFERENCIAS, ASIGNACIONES, SUBSIDIOS Y OTRAS AYUDAS	10,095,349.00	1,868,806.11	9,152,540.92	2,811,614.19	-0.00	0.00	2,811,614.19	-0.00	0.00	-0.00

TRANSFERENCIAS INTERNAS Y ASIGNACIONES AL SECTOR P
 ASIGNACIONES PRESUPUESTARIAS AL PODER EJECUTIVO
 AYUDAS SOCIALES
 AYUDAS SOCIALES A PERSONAS
 AYUDAS SOCIALES A INSTITUCIONES DE ENSEÑANZA
 AYUDAS POR DESASTRES NATURALES Y OTROS SINIESTROS
 BIENES MUEBLES, INMUEBLES E INTANGIBLES

1,700,000.00	300,000.00	969,386.99	1,030,613.01	1,030,613.01	1,030,613.01	0.00	1,030,613.01	0.00	1,030,613.01	0.00	1,030,613.01	0.00	1,030,613.01	0.00	1,030,613.01	0.00	1,030,613.01	0.00
1,700,000.00	300,000.00	969,386.99	1,030,613.01	1,030,613.01	1,030,613.01	0.00	1,030,613.01	0.00	1,030,613.01	0.00	1,030,613.01	0.00	1,030,613.01	0.00	1,030,613.01	0.00	1,030,613.01	0.00
8,295,549.00	1,506,806.11	8,183,153.93	1,781,001.18	1,781,001.18	1,781,001.18	-0.00	1,781,001.18	-0.00	1,781,001.18	-0.00	1,781,001.18	-0.00	1,781,001.18	-0.00	1,781,001.18	-0.00	1,781,001.18	-0.00
1,159,029.00	746,919.90	190,501.08	1,715,447.82	1,715,447.82	1,715,447.82	-0.00	1,715,447.82	-0.00	1,715,447.82	-0.00	1,715,447.82	-0.00	1,715,447.82	-0.00	1,715,447.82	-0.00	1,715,447.82	-0.00
190,000.00	17,540.00	141,986.64	65,553.36	65,553.36	65,553.36	-0.00	65,553.36	-0.00	65,553.36	-0.00	65,553.36	-0.00	65,553.36	-0.00	65,553.36	-0.00	65,553.36	-0.00
7,046,320.00	804,346.21	7,850,666.21	-0.00	0.00	0.00	-0.00	0.00	-0.00	0.00	-0.00	0.00	-0.00	0.00	-0.00	0.00	-0.00	0.00	-0.00
265,000.00	187,410.34	429,110.33	23,300.01	23,300.01	23,300.01	0.00	23,300.01	0.00	23,300.01	0.00	23,300.01	0.00	23,300.01	0.00	23,300.01	0.00	23,300.01	0.00

MOBILIARIO Y EQUIPO DE ADMINISTRACIÓN
 MUEBLES DE OFICINA Y ESTANTERÍA
 EQUIPO DE COMPUTO Y DE TECNOLOGÍAS DE LA INFORMACI
 OTROS MOBILIARIOS Y EQUIPOS DE ADMINISTRACIÓN
 MOBILIARIO Y EQUIPO EDUCACIONAL Y RECREATIVO
 EQUIPOS Y APARATOS AUDIOVISUALES
 CÁMARAS FOTOGRAFICAS Y DE VIDEO
 MAQUINARIA, OTROS EQUIPOS Y HERRAMIENTAS
 EQUIPOS DE GENERACION ELECTRICA, APARATOS Y ACCESO
 ACTIVOS INTANGIBLES
 SOFTWARE
 INVERSION PÚBLICA

190,000.00	115,000.00	305,000.00	0.00	0.00	0.00	0.00	0.00	0.00	0.00	0.00	0.00	0.00	0.00	0.00	0.00	0.00	0.00	0.00
60,000.00	30,000.00	90,000.00	0.00	0.00	0.00	0.00	0.00	0.00	0.00	0.00	0.00	0.00	0.00	0.00	0.00	0.00	0.00	0.00
100,000.00	65,000.00	165,000.00	0.00	0.00	0.00	0.00	0.00	0.00	0.00	0.00	0.00	0.00	0.00	0.00	0.00	0.00	0.00	0.00
30,000.00	20,000.00	50,000.00	0.00	0.00	0.00	0.00	0.00	0.00	0.00	0.00	0.00	0.00	0.00	0.00	0.00	0.00	0.00	0.00
0.00	46,606.82	23,300.01	23,300.01	23,300.01	23,300.01	0.00	23,300.01	0.00	23,300.01	0.00	23,300.01	0.00	23,300.01	0.00	23,300.01	0.00	23,300.01	0.00
0.00	35,600.00	17,800.00	17,800.00	17,800.00	17,800.00	0.00	17,800.00	0.00	17,800.00	0.00	17,800.00	0.00	17,800.00	0.00	17,800.00	0.00	17,800.00	0.00
0.00	11,000.02	5,500.01	5,500.01	5,500.01	5,500.01	0.00	5,500.01	0.00	5,500.01	0.00	5,500.01	0.00	5,500.01	0.00	5,500.01	0.00	5,500.01	0.00
50,000.00	0.00	50,000.00	0.00	0.00	0.00	0.00	0.00	0.00	0.00	0.00	0.00	0.00	0.00	0.00	0.00	0.00	0.00	0.00
25,000.00	25,810.32	50,810.32	0.00	0.00	0.00	0.00	0.00	0.00	0.00	0.00	0.00	0.00	0.00	0.00	0.00	0.00	0.00	0.00
25,000.00	25,810.32	50,810.32	0.00	0.00	0.00	0.00	0.00	0.00	0.00	0.00	0.00	0.00	0.00	0.00	0.00	0.00	0.00	0.00

Total -> 27,868,229.00 23,806,204.56 23,408,176.65 28,266,256.91 28,266,256.91 -0.00 27,180,831.68 1,085,425.23 1,085,425.23 27,180,831.68 27,180,831.68 22,605,581.06 1,085,425.23 1,085,425.23 27,180,831.68 27,180,831.68 22,605,581.06 -0.00



C. MARIÓ DÍAZ HERNÁNDEZ
 PRESIDENTE MUNICIPAL



L.E. ALEJANDRO ROBLEDO MARTÍNEZ
 TESORERO MUNICIPAL




C. ARTURO ROBLEDO PÉREZ
 SÍNDICO MUNICIPAL





C. MA VERÓNICA IRIÑA JARAMILLO
 REGIDORA DE HACIENDA


Objeto del Gasto	PRESUPUESTO DE EGRESOS				Disponible para el Ejercicio	Comprobado para el Ejercicio	Presupuesto Sin Ejercicio	Presupuesto con Ejercicio	por Ejercicio	por Ejercicio
	Aprobado	Ampliaciones	Reducciones	Modificado						
SERVICIOS PERSONALES	2,355,500.00	346,732.75	425,439.30	2,276,793.45	-0.00	2,276,793.45	0.00	2,276,793.45	0.00	334.60
RENUMERACIONES AL PERSONAL DE CARÁCTER PERMANENTE	1,019,000.00	160,545.71	56,912.10	1,122,633.61	-0.00	1,122,633.61	0.00	1,122,633.61	0.00	0.00
SUELDO BASE	987,000.00	147,689.73	56,912.10	1,077,777.63	-0.00	1,077,777.63	0.00	1,077,777.63	0.00	0.00
COMPLEMENTO DE SUELDO	32,000.00	12,855.98	0.00	44,855.98	0.00	44,855.98	0.00	44,855.98	0.00	0.00
RENUMERACIONES AL PERSONAL DE CARÁCTER TRANSITORIO	1,021,500.00	36,647.98	244,597.50	813,550.48	0.00	813,550.48	0.00	813,550.48	0.00	334.60
SUELDO BASE AL PERSONAL EVENTUAL	1,021,500.00	36,647.98	244,597.50	813,550.48	0.00	813,550.48	0.00	813,550.48	0.00	334.60
RENUMERACIONES ADICIONALES Y ESPECIALES	223,000.00	100,792.09	40,630.95	283,161.14	0.00	283,161.14	0.00	283,161.14	0.00	0.00
PAGA VACACIONAL	25,000.00	2,916.28	2,916.60	25,424.68	0.00	25,424.68	0.00	25,424.68	0.00	0.00
GRATIFICACION DE FIN DE AÑO	140,000.00	40,392.85	28,503.62	151,889.23	0.00	151,889.23	0.00	151,889.23	0.00	0.00
RENUMERACIONES POR HORAS EXTRAORDINARIAS	48,000.00	46,882.96	7,635.73	87,247.23	0.00	87,247.23	0.00	87,247.23	0.00	0.00
COMPENSACION POR SERVICIOS EVENTUALES	10,000.00	10,600.00	2,000.00	18,600.00	0.00	18,600.00	0.00	18,600.00	0.00	0.00
OTRAS PRESTACIONES SOCIALES Y ECONOMICAS	92,000.00	48,746.97	83,298.75	57,448.22	0.00	57,448.22	0.00	57,448.22	0.00	0.00
INDENIZACIONES Y LIQUIDACIONES POR RETIRO Y HABER	92,000.00	48,746.97	83,298.75	57,448.22	0.00	57,448.22	0.00	57,448.22	0.00	0.00
MATERIALES Y SUMINISTROS	1,842,800.00	847,551.08	936,189.45	1,754,161.63	0.00	1,754,161.63	0.00	1,754,161.63	0.00	-0.00
MATERIALES DE ADMINISTRACIÓN, EMISIÓN DE DOCUMENTOS	17,100.00	94,997.04	54,194.58	57,542.46	0.00	57,542.46	0.00	57,542.46	0.00	0.00
MATERIALES, ÚTILES Y EQUIPOS MENORES DE OFICINA	9,000.00	28,095.00	23,300.00	13,795.00	0.00	13,795.00	0.00	13,795.00	0.00	0.00
MATERIALES, ÚTILES Y EQUIPOS MENORES DE TECNOLOGÍA	3,100.00	31,074.58	31,854.58	2,320.00	0.00	2,320.00	0.00	2,320.00	0.00	0.00
MATERIALES DE LIMPIEZA	5,000.00	36,427.46	0.00	41,427.46	0.00	41,427.46	0.00	41,427.46	0.00	0.00
MATERIALES Y ARTICULOS DE CONSTRUCCIÓN Y DE REPARACION	75,000.00	77,014.14	75,000.00	77,014.14	0.00	77,014.14	0.00	77,014.14	0.00	0.00
PRODUCTOS MINERALES NO METÁLICOS	0.00	13,804.00	0.00	13,804.00	0.00	13,804.00	0.00	13,804.00	0.00	0.00
CEMENTO Y PRODUCTOS DE CONCRETO	0.00	23,785.80	0.00	23,785.80	0.00	23,785.80	0.00	23,785.80	0.00	0.00
CAL, YESO Y PRODUCTOS DE YESO	0.00	678.60	0.00	678.60	0.00	678.60	0.00	678.60	0.00	0.00
MADERA Y PRODUCTOS DE MADERA	0.00	29,220.40	0.00	29,220.40	0.00	29,220.40	0.00	29,220.40	0.00	0.00
MATERIAL ELÉCTRICO Y ELECTRÓNICO	75,000.00	0.00	75,000.00	0.00	0.00	0.00	0.00	0.00	0.00	0.00
ARTÍCULOS METÁLICOS PARA LA CONSTRUCCIÓN	0.00	7,379.34	0.00	7,379.34	0.00	7,379.34	0.00	7,379.34	0.00	0.00
OTROS MATERIALES Y ARTICULOS DE CONSTRUCCIÓN Y REPARACION	0.00	2,146.00	0.00	2,146.00	0.00	2,146.00	0.00	2,146.00	0.00	0.00
PRODUCTOS QUÍMICOS, FARMACÉUTICOS Y DE LABORATORIO	2,700.00	11,433.13	4,250.00	9,837.13	0.00	9,837.13	0.00	9,837.13	0.00	0.00
PRODUCTOS QUÍMICOS BÁSICOS	1,700.00	3,800.00	3,250.00	2,204.00	0.00	2,204.00	0.00	2,204.00	0.00	0.00
MEDICINAS Y PRODUCTOS FARMACÉUTICOS	1,000.00	0.00	1,000.00	0.00	0.00	0.00	0.00	0.00	0.00	0.00
MATERIALES, ACCESORIOS Y SUMINISTROS MÉDICOS	0.00	7,633.13	0.00	7,633.13	0.00	7,633.13	0.00	7,633.13	0.00	0.00
COMESTIBLES, LUBRICANTES Y ADITIVOS	1,500,000.00	550,617.96	610,414.56	1,500,203.40	0.00	1,500,203.40	0.00	1,500,203.40	0.00	-0.00
COMESTIBLES, LUBRICANTES Y ADITIVOS	1,560,000.00	550,617.96	610,414.56	1,500,203.40	0.00	1,500,203.40	0.00	1,500,203.40	0.00	-0.00
VESTUARIO, BLANCOS, PRENDAS DE PROTECCIÓN Y ARTÍCULOS DE SEGURIDAD	126,000.00	71,000.73	167,199.43	30,600.80	0.00	30,600.80	-0.00	30,600.80	0.00	0.00
VESTUARIO Y UNIFORMES	66,000.00	0.00	46,312.00	19,488.00	0.00	19,488.00	0.00	19,488.00	0.00	0.00
PRENDAS DE SEGURIDAD Y PROTECCIÓN PERSONAL	30,000.00	2,030.00	30,000.00	2,030.00	0.00	2,030.00	0.00	2,030.00	0.00	0.00
ARTÍCULOS DE SEGURIDAD	30,000.00	69,770.73	90,687.93	9,082.80	0.00	9,082.80	-0.00	9,082.80	0.00	0.00
HERRAMIENTAS, REPARACIONES Y ACCESORIOS MENORES	62,000.00	41,088.60	24,124.38	78,963.79	0.00	78,963.79	-0.00	78,963.79	0.00	0.00
HERRAMIENTAS MENORES	6,000.00	1,088.08	3,448.00	3,640.08	0.00	3,640.08	0.00	3,640.08	0.00	0.00
REFACCIONES Y ACCESORIOS MENORES DE EQUIPO DE TRANSPORTES	6,000.00	0.00	6,000.00	0.00	0.00	0.00	0.00	0.00	0.00	0.00
REFACCIONES Y ACCESORIOS MENORES DE EQUIPO DE TRANSPORTES	50,000.00	40,000.00	14,676.38	75,323.62	0.00	75,323.62	0.00	75,323.62	0.00	0.00
SERVICIOS GENERALES	2,838,153.00	1,531,022.24	954,580.72	3,436,596.52	0.00	3,436,596.52	-0.00	3,436,596.52	0.00	0.00
SERVICIOS BÁSICOS	2,900,000.00	1,594,897.85	374,159.63	3,130,738.22	0.00	3,130,738.22	0.00	3,130,738.22	0.00	0.00
ENERGÍA ELÉCTRICA	2,000,000.00	1,499,897.85	370,913.63	3,128,962.22	0.00	3,128,962.22	0.00	3,128,962.22	0.00	0.00
TELÉFONO TRADICIONAL	0.00	5,000.00	3,224.00	1,776.00	0.00	1,776.00	0.00	1,776.00	0.00	0.00
SERVICIOS DE ARRENDAMIENTO	100,000.00	0.00	100,000.00	0.00	0.00	0.00	0.00	0.00	0.00	0.00
ARRENDAMIENTO DE EQUIPO DE TRANSPORTE	100,000.00	0.00	100,000.00	0.00	0.00	0.00	0.00	0.00	0.00	0.00
SERVICIOS PROFESIONALES, CIENTÍFICOS, TÉCNICOS Y SERVICIOS DE DISEÑO, ARQUITECTURA, INGENIERÍA Y AC	190,000.00	0.00	190,000.00	0.00	0.00	0.00	0.00	0.00	0.00	0.00
SERVICIOS FINANCIEROS, BANCARIOS Y COMERCIALES	4,100,000.00	16,516.24	7,230.00	9,296.24	0.00	9,296.24	-0.00	9,296.24	0.00	0.00
SERVICIOS FINANCIEROS Y BANCARIOS	1,100.00	516.24	1,600.00	16.24	0.00	16.24	-0.00	16.24	0.00	0.00
FLUJOS Y MANIOBRAS	5,000.00	10,000.00	5,720.00	9,280.00	0.00	9,280.00	0.00	9,280.00	0.00	0.00
SERVICIOS DE INSTALACIÓN, REPARACIÓN, MANTENIMIENTO Y SERVICIOS DE MANTENIMIENTO MENOR DE INMUEBLES	392,056.00	33,000.00	212,613.73	212,441.27	0.00	212,441.27	0.00	212,441.27	0.00	0.00
REPARACIÓN Y MANTENIMIENTO MENOR DE INMUEBLES	72,035.00	0.00	72,035.00	0.00	0.00	0.00	0.00	0.00	0.00	0.00
SERVICIOS DE TRASLADO Y VIÁTICOS	0.00	4,608.15	140,558.73	212,441.27	0.00	212,441.27	0.00	212,441.27	0.00	0.00
VIÁTICOS EN EL PAÍS	0.00	4,608.15	1.36	4,606.79	0.00	4,606.79	0.00	4,606.79	0.00	0.00
OTROS SERVICIOS GENERALES	150,000.00	0.00	70,486.00	79,514.00	0.00	79,514.00	0.00	79,514.00	0.00	0.00
IMPUESTOS Y DERECHOS	150,000.00	0.00	70,486.00	79,514.00	0.00	79,514.00	0.00	79,514.00	0.00	0.00
TRANSFERENCIAS, ASIGNACIONES, SUBSIDIOS Y OTRAS AYUDAS	900,000.00	241,302.50	627,684.11	513,618.39	0.00	513,618.39	0.00	513,618.39	0.00	-0.00



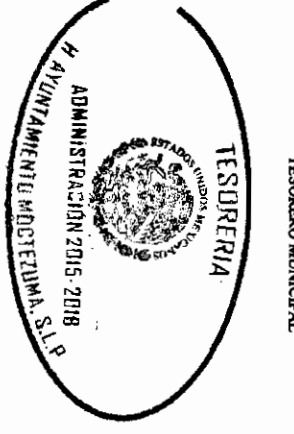

TRANSFERENCIAS INTERNAS Y ASIGNACIONES AL SECTOR P	370,000.00	233,302.50	170,000.00	433,302.50	433,302.50	0.00	433,302.50	0.00	0.00	433,302.50	433,302.50	0.00	0.00	433,302.50	433,302.50	0.00	0.00
ASIGNACIONES PRESUPUESTARIAS AL PODER EJECUTIVO	170,000.00	233,302.50	170,000.00	433,302.50	433,302.50	0.00	433,302.50	0.00	0.00	433,302.50	433,302.50	0.00	0.00	433,302.50	433,302.50	0.00	0.00
AYUDAS SOCIALES	530,000.00	0.00	457,684.11	80,315.89	80,315.89	0.00	80,315.89	0.00	0.00	80,315.89	80,315.89	0.00	0.00	80,315.89	80,315.89	-0.00	-0.00
AYUDAS SOCIALES A PERSONAS	440,000.00	0.00	438,500.00	1,500.00	1,500.00	0.00	1,500.00	0.00	0.00	1,500.00	1,500.00	0.00	0.00	1,500.00	1,500.00	-0.00	-0.00
AYUDAS SOCIALES A INSTITUCIONES DE ENSEÑANZA	90,000.00	8,000.00	19,184.11	78,815.89	78,815.89	0.00	78,815.89	0.00	0.00	78,815.89	78,815.89	0.00	0.00	78,815.89	78,815.89	0.00	0.00
BIENES MUEBLES, INMUEBLES E INTANGIBLES	30,000.00	22,572.00	30,350.00	22,222.00	22,222.00	0.00	22,222.00	0.00	0.00	22,222.00	22,222.00	0.00	0.00	22,222.00	22,222.00	0.00	0.00
MOBILIARIO Y EQUIPO DE ADMINISTRACION	0.00	1,972.00	0.00	1,972.00	1,972.00	0.00	1,972.00	0.00	0.00	1,972.00	1,972.00	0.00	0.00	1,972.00	1,972.00	0.00	0.00
EQUIPO DE COMPUTO Y DE TECNOLOGIAS DE LA INFORMACION	0.00	1,972.00	0.00	1,972.00	1,972.00	0.00	1,972.00	0.00	0.00	1,972.00	1,972.00	0.00	0.00	1,972.00	1,972.00	0.00	0.00
EQUIPO E INSTRUMENTAL MEDICO Y DE LABORATORIO	20,600.00	20,600.00	300.00	20,250.00	20,250.00	0.00	20,250.00	0.00	0.00	20,250.00	20,250.00	0.00	0.00	20,250.00	20,250.00	0.00	0.00
EQUIPO MEDICO Y DE LABORATORIO	0.00	20,600.00	350.00	20,250.00	20,250.00	0.00	20,250.00	0.00	0.00	20,250.00	20,250.00	0.00	0.00	20,250.00	20,250.00	0.00	0.00
MAQUINARIA, OTROS EQUIPOS Y HERRAMIENTAS	30,000.00	0.00	30,000.00	0.00	0.00	0.00	0.00	0.00	0.00	0.00	0.00	0.00	0.00	0.00	0.00	0.00	0.00
EQUIPO DE COMUNICACION Y TELECOMUNICACION	30,000.00	0.00	30,000.00	0.00	0.00	0.00	0.00	0.00	0.00	0.00	0.00	0.00	0.00	0.00	0.00	0.00	0.00
INVERSION PUBLICA	150,000.00	0.88	26,179.02	123,821.86	123,821.86	0.00	123,821.86	0.00	0.00	123,821.86	123,821.86	0.00	0.00	123,821.86	123,821.86	0.00	0.00
OBRA PUBLICA EN BIENES DE DOMINIO PUBLICO	150,000.00	0.88	26,179.02	123,821.86	123,821.86	0.00	123,821.86	0.00	0.00	123,821.86	123,821.86	0.00	0.00	123,821.86	123,821.86	0.00	0.00
CONSTRUCCION Y/O REHABILITACION DE ESPACIOS DEPORT	150,000.00	0.88	26,179.02	123,821.86	123,821.86	0.00	123,821.86	0.00	0.00	123,821.86	123,821.86	0.00	0.00	123,821.86	123,821.86	0.00	0.00
DEUDA PUBLICA	2,500,000.00	127,769.39	700,000.00	1,927,769.39	1,927,769.39	0.00	1,927,769.39	0.00	0.00	1,927,769.39	1,927,769.39	0.00	0.00	1,927,769.39	1,927,769.39	0.00	0.00
ADEUDOS DE EJERCICIOS FISCALES ANTERIORES (ADEFAS ADEFAS)	2,500,000.00	127,769.39	700,000.00	1,927,769.39	1,927,769.39	0.00	1,927,769.39	0.00	0.00	1,927,769.39	1,927,769.39	0.00	0.00	1,927,769.39	1,927,769.39	0.00	0.00
Total	10,616,455.00	3,138,950.84	3,700,422.60	10,054,983.24	10,054,983.24	0.00	10,054,983.24	0.00	0.00	10,054,983.24	10,054,983.24	0.00	0.00	10,054,983.24	10,054,983.24	0.00	0.00


C. MAROTRIZ HERNANDEZ
 PRESIDENTE MUNICIPAL


L.E. ALEJANDRO ROBLEDO MARTINEZ
 TESORERO MUNICIPAL


C. ARTURO ROBLEDO PEREZ
 SINDICO MUNICIPAL



C. MA. VERONICA IRIÑA IARAMILLO
 REGIDOR DE HACIENDA



ESTADO DE SAN LUIS POTOSÍ
04 OTROS (CONVENIOS) AL 31-dic-2015
(Cifras en pesos y centavo)

Cuentas

Objeto del Gasto	PRESUPUESTO DE EGRESOS		Reducciones	Modificado	Comprometido	Comprometer	Disponible para	Disversado	Comprometido No	Presupuesto Sin	Ejercido	Pagado	por Pagar Deuda
	Aprobado	Ampliaciones											
MATERIALES Y SUMINISTROS	45,000.00	0.00	45,000.00	0.00	0.00	0.00	0.00	0.00	0.00	0.00	0.00	0.00	0.00
MATERIALES DE ADMINISTRACIÓN, EMISIÓN DE DOCUMENTOS	18,000.00	0.00	18,000.00	0.00	0.00	0.00	0.00	0.00	0.00	0.00	0.00	0.00	0.00
MATERIALES Y ÚTILES DE EQUIPOS MENORES DE ORIGINA	5,000.00	0.00	5,000.00	0.00	0.00	0.00	0.00	0.00	0.00	0.00	0.00	0.00	0.00
MATERIALES Y ÚTILES DE IMPRESIÓN Y REPRODUCCIÓN	10,000.00	0.00	10,000.00	0.00	0.00	0.00	0.00	0.00	0.00	0.00	0.00	0.00	0.00
MATERIALES Y ÚTILES DE ENSEÑANZA	3,000.00	0.00	3,000.00	0.00	0.00	0.00	0.00	0.00	0.00	0.00	0.00	0.00	0.00
VESTUARIO, BLANCOS, PRENDAS DE PROTECCIÓN Y ARTÍC	25,000.00	0.00	25,000.00	0.00	0.00	0.00	0.00	0.00	0.00	0.00	0.00	0.00	0.00
VESTUARIO Y UNIFORMES	15,000.00	0.00	15,000.00	0.00	0.00	0.00	0.00	0.00	0.00	0.00	0.00	0.00	0.00
ARTÍCULOS DEPORTIVOS	10,000.00	0.00	10,000.00	0.00	0.00	0.00	0.00	0.00	0.00	0.00	0.00	0.00	0.00
HERRAMIENTAS, REACCIONES Y ACCESORIOS MENORES	2,000.00	0.00	2,000.00	0.00	0.00	0.00	0.00	0.00	0.00	0.00	0.00	0.00	0.00
HERRAMIENTAS MENORES	2,000.00	0.00	2,000.00	0.00	0.00	0.00	0.00	0.00	0.00	0.00	0.00	0.00	0.00
SERVICIOS GENERALES	15,000.00	9,830.50	16,056.10	8,774.40	8,774.40	0.00	8,774.40	0.00	0.00	0.00	8,774.40	8,774.40	0.00
SERVICIOS FINANCIEROS, BANCARIOS Y COMERCIALES	18,000.00	9,830.50	11,056.10	8,774.40	8,774.40	0.00	8,774.40	0.00	0.00	0.00	8,774.40	8,774.40	0.00
SERVICIOS FINANCIEROS Y BANCARIOS	10,000.00	9,830.50	11,056.10	8,774.40	8,774.40	0.00	8,774.40	0.00	0.00	0.00	8,774.40	8,774.40	0.00
SERVICIOS DE INSTALACIÓN, REPARACIÓN, MANTENIMIE	5,000.00	0.00	5,000.00	0.00	0.00	0.00	0.00	0.00	0.00	0.00	0.00	0.00	0.00
INSTALACION, REPARACION Y MANTENIMIENTO DE EQUIPO	5,000.00	0.00	5,000.00	0.00	0.00	0.00	0.00	0.00	0.00	0.00	0.00	0.00	0.00
TRANSPORTE, ASIGNACIONES, SUBSIDIOS Y OTRAS AY	500,000.00	0.00	500,000.00	0.00	0.00	0.00	0.00	0.00	0.00	0.00	0.00	0.00	0.00
AYUDAS SOCIALES	500,000.00	0.00	500,000.00	0.00	0.00	0.00	0.00	0.00	0.00	0.00	0.00	0.00	0.00
AYUDAS SOCIALES A PERSONAS	500,000.00	0.00	500,000.00	0.00	0.00	0.00	0.00	0.00	0.00	0.00	0.00	0.00	0.00
BIENES MUEBLES, INMUEBLES E INTANGIBLES	10,000.00	0.00	10,000.00	0.00	0.00	0.00	0.00	0.00	0.00	0.00	0.00	0.00	0.00
MOBILIARIO Y EQUIPO DE ADMINISTRACIÓN	10,000.00	0.00	10,000.00	0.00	0.00	0.00	0.00	0.00	0.00	0.00	0.00	0.00	0.00
MUEBLES DE OFICINA Y ESTANTELAS	10,000.00	0.00	10,000.00	0.00	0.00	0.00	0.00	0.00	0.00	0.00	0.00	0.00	0.00
INVERSION PÚBLICA	9,430,000.00	136,170,708.46	35,341,331.69	110,259,376.77	110,251,225.37	8,151.40	55,610,621.89	54,640,603.48	54,648,754.88	55,610,621.89	55,610,621.89	55,610,621.89	-0.00
OBRA PÚBLICA EN BIENES DE DOMINIO PÚBLICO	8,800,000.00	136,170,708.46	34,711,231.69	110,259,376.77	110,251,225.37	8,151.40	56,610,621.89	54,640,603.48	54,648,754.88	56,610,621.89	56,610,621.89	56,610,621.89	-0.00
EDIFICACION HABITACIONAL	2,000,000.00	2,748,952.90	1,309,520.96	3,439,431.94	3,439,431.94	0.00	3,439,431.94	0.00	0.00	0.00	3,439,431.94	3,439,431.94	0.00
CONSTRUCCION Y/O REHABILITACION DE ESCUELAS Y ESPA	1,000,000.00	222,136.83	1,000,001.17	222,136.83	222,136.83	0.00	222,136.83	0.00	0.00	0.00	222,136.83	222,136.83	0.00
CONSTRUCCION Y/O REHABILITACION DE ESPACIOS DEPORT	0.00	17,281,052.53	0.00	17,281,052.53	17,281,052.53	0.00	17,281,052.53	0.00	0.00	0.00	17,281,052.53	17,281,052.53	0.00
CONSTRUCCION DE OBRAS PARA EL ABASTECIMIENTO DE AG	5,800,000.00	5,000,000.00	6,847.54	4,993,152.46	4,993,152.46	0.00	4,993,152.46	0.00	0.00	0.00	4,993,152.46	4,993,152.46	0.00
DIVISION DE TERRENOS Y CONSTRUCCION DE OBRAS DE UR	0.00	107,231,335.31	30,671,335.32	82,359,978.99	82,351,827.59	8,151.40	27,711,224.11	54,640,603.48	54,648,754.88	27,711,224.11	27,711,224.11	27,711,224.11	0.00
CONSTRUCCION DE VIAS DE COMUNICACION	0.00	3,440,676.12	1,723,605.70	1,717,070.42	1,717,070.42	0.00	1,717,070.42	0.00	0.00	0.00	1,717,070.42	1,717,070.42	0.00
INSTALACIONES Y EQUIPAMIENTO EN CONSTRUCCIONES	630,000.00	246,553.60	0.00	246,553.60	246,553.60	0.00	246,553.60	0.00	0.00	0.00	246,553.60	246,553.60	0.00
PROYECTOS PRODUCTIVOS Y ACCIONES DE FOMENTO	630,000.00	0.00	630,000.00	0.00	0.00	0.00	0.00	0.00	0.00	0.00	0.00	0.00	0.00
PROYECTOS PRODUCTIVOS Y ACCIONES DE FOMENTO AGROPE	630,000.00	0.00	630,000.00	0.00	0.00	0.00	0.00	0.00	0.00	0.00	0.00	0.00	0.00
Total	10,000,000.00	136,180,538.96	35,912,387.79	110,268,151.17	110,259,999.77	8,151.40	55,619,396.29	54,640,603.48	54,648,754.88	55,619,396.29	55,619,396.29	55,619,396.29	-0.00



C. MA. VERONICA PINA JARAMILLO
RECTOR DE HACIENDA

Municipio de Mochtezuma, S.L.P.
 Estado Analítico del Ejercicio del Presupuesto de Egresos
 Clasificación Funcional (Finalidad y Función)
 Al 31 de diciembre de 2015

Gobierno	\$ 36,055,223.00	-\$ 6,339,190.00	\$ 29,716,033.00	\$ 29,716,033.00	\$ 29,715,699.00	\$ 0.00
Legislación	0	0	0	0	0	0
Justicia	0	0	0	0	0	0
Coordinación de la Política de Gobierno	\$ 1,134,487.00	-\$ 17,000.00	\$ 1,117,487.00	\$ 11,117,487.00	\$ 1,117,487.00	\$ 0.00
Relaciones Exteriores	0	0	0	0	0	0
Asuntos Financieros y Hacendarios	\$ 24,044,070.00	\$ 807,238.00	\$ 24,651,308.00	\$ 24,651,308.00	\$ 24,651,308.00	\$ 0.00
Seguridad Nacional	0	0	0	0	0	0
Asuntos de Orden Público y de Seguridad Interior	\$ 10,727,120.00	-\$ 6,849,956.00	\$ 3,832,164.00	\$ 3,832,164.00	\$ 3,831,829.00	\$ 0.00
Otros Servicios Generales	\$ 149,546.00	-\$ 34,472.00	\$ 115,074.00	\$ 115,074.00	\$ 115,074.00	\$ 0.00
Desarrollo Social	\$ 26,778,486.00	\$ 108,289,974.00	\$ 135,048,470.00	\$ 79,303,157.00	\$ 79,303,157.00	\$ 55,745,313.00
Protección Ambiental	\$ 2,538,000.00	\$ 1,986,895.00	\$ 4,534,895.00	\$ 3,449,289.00	\$ 3,449,289.00	\$ 1,085,425.00
Vivienda y Servicios a la Comunidad	\$ 20,108,735.00	\$ 89,227,238.00	\$ 109,335,973.00	\$ 54,687,219.00	\$ 54,687,219.00	\$ 54,648,755.00
Salud	\$ 478,833.00	-\$ 146,332.00	\$ 332,501.00	\$ 321,368.00	\$ 321,368.00	\$ 11,133.00
Recreación, Cultura y Otras Manifestaciones Sociales	\$ 312,928.00	\$ 17,345,593.00	\$ 17,858,521.00	\$ 17,658,521.00	\$ 17,658,521.00	\$ 0.00
Educación	\$ 2,935,000.00	\$ 173,178.00	\$ 2,761,822.00	\$ 2,781,822.00	\$ 2,781,822.00	\$ 0.00
Protección Social	\$ 405,000.00	\$ 7,959.00	\$ 412,959.00	\$ 412,959.00	\$ 412,959.00	\$ 0.00
Otros Asuntos Sociales	\$ -	\$ 12,000.00	\$ 12,000.00	\$ 12,000.00	\$ 12,000.00	\$ 0.00
Desarrollo Económico	\$ 7,034,029.00	\$ 1,981,327.00	\$ 9,015,356.00	\$ 9,015,356.00	\$ 9,015,356.00	\$ 0.00
Asuntos Económicos, Comerciales y Laborales en General	0	0	0	0	0	0
Agricultura, Silvicultura, Pesca y Caza	\$ 3,304,029.00	-\$ 1,479,482.00	\$ 1,824,547.00	\$ 1,824,547.00	\$ 1,824,547.00	\$ 0.00
Combustibles y Energía	\$ 230,000.00	\$ 1,121,435.00	\$ 1,351,435.00	\$ 1,351,435.00	\$ 1,351,435.00	\$ 0.00
Minería, Manufacturas y Construcción	0	0	0	0	0	0
Transporte	\$ 3,500,000.00	\$ 2,307,310.00	\$ 5,807,310.00	\$ 5,807,310.00	\$ 5,807,310.00	\$ 0.00
Comunicaciones	0	0	0	0	0	0
Turismo	0	0	0	0	0	0
Ciencia, Tecnología e Innovación	0	\$ 32,065.00	\$ 32,065.00	\$ 32,065.00	\$ 32,065.00	\$ 0.00
Otras Industrias y Otros Asuntos Económicos	0	0	0	0	0	0
Otras no Clasificadas en Funciones Anteriores	\$ 2,500,000.00	-\$ 572,231.00	\$ 1,927,769.00	\$ 1,927,769.00	\$ 1,927,769.00	\$ 0.00
Transacciones de la Deuda Pública / Costo Financiero de la Deuda	0	0	0	0	0	0
Transferencias, Participaciones y Aportaciones entre Diferentes Niveles y Ordenes de Gobierno	0	0	0	0	0	0
Sanearamiento del Sistema Financiero	0	0	0	0	0	0
Audados de Ejercidos Fiscales Anteriores	\$ 2,500,000.00	-\$ 572,231.00	\$ 1,927,769.00	\$ 1,927,769.00	\$ 1,927,769.00	\$ 0.00
Total del Ejercicio	\$ 72,367,748.00	\$ 103,339,881.00	\$ 175,707,629.00	\$ 119,862,316.00	\$ 119,961,981.00	\$ 55,745,313.00

PRESENCIA

C. MARCO DIAZ HERNANDEZ
 PRESIDENTE MUNICIPAL

R. ALEJANDRO ROBLEDO MARTINEZ
 ADMINISTRADOR MUNICIPAL

C. ARTURO ROBLEDO PEREZ
 SINDICATO MUNICIPAL

C. MA. VERONICA PARRA JARAMILLO
 REGIDOR DE HACIENDA

Cuenta Pública 2015
MUNICIPIO DE MOCTEZUMA
 Estado Analítico del Ejercicio del Presupuesto de Egresos
 Clasificación Funcional (Finalidad y Función)
 Del 1 de enero al 31 de diciembre de 2015

Concepto	Aprobado	Egresos		Pagado	Subejercicio	
		Ampliaciones: (Reducciones)	Modificado			
	1	2	3 = (1 + 2)	4	5	6 = (3 - 4)
Gobierno	36,055,223	-6,339,190	29,716,033	29,716,033	29,715,699	0
Legislación	0	0	0	0	0	0
Justicia	0	0	0	0	0	0
Coordinación de la Política de Gobierno	1,134,487	-17,000	1,117,487	1,117,487	1,117,487	0
Relaciones Exteriores	0	0	0	0	0	0
Asuntos Financieros y Hacendarios	24,044,070	607,238	24,651,308	24,651,308	24,651,308	0
Seguridad Nacional	0	0	0	0	0	0
Asuntos de Orden Público y de Seguridad Interior	10,727,120	-6,894,956	3,832,164	3,832,164	3,831,829	0
Otros Servicios Generales	149,546	-34,472	115,074	115,074	115,074	0
Desarrollo Social	26,778,496	108,269,974	135,048,470	79,303,157	79,303,157	55,745,313
Protección Ambiental	2,536,000	1,996,695	4,534,695	3,449,289	3,449,289	1,085,425
Vivienda y Servicios a la Comunidad	20,108,735	89,227,238	109,335,973	54,887,219	54,887,219	54,648,755
Salud	478,833	-146,332	332,501	321,368	321,368	11,133
Recreación, Cultura y Otras Manifestaciones Sociales	312,928	17,345,593	17,658,521	17,658,521	17,656,521	0
Educación	2,935,000	-173,178	2,761,822	2,761,822	2,761,822	0
Protección Social	405,000	7,959	412,959	412,959	412,959	0
Otros Asuntos Sociales	0	12,000	12,000	12,000	12,000	0
Desarrollo Económico	7,034,029	1,961,327	9,015,356	9,015,356	9,015,356	0
Asuntos Económicos, Comerciales y Laborales en General	0	0	0	0	0	0
Agropecuaria, Silvicultura, Pesca y Caza	3,304,029	-1,479,482	1,824,547	1,824,547	1,824,547	0
Combustibles y Energía	230,000	1,121,435	1,351,435	1,351,435	1,351,435	0
Minería, Manufacturas y Construcción	0	0	0	0	0	0
Transporte	3,500,000	2,307,310	5,807,310	5,807,310	5,807,310	0
Comunicaciones	0	0	0	0	0	0
Turismo	0	0	0	0	0	0
Ciencia, Tecnología e Innovación	0	32,065	32,065	32,065	32,065	0
Otras Industrias y Otros Asuntos Económicos	0	0	0	0	0	0
Otras no Clasificadas en Funciones Anteriores	2,500,000	-572,231	1,927,769	1,927,769	1,927,769	0
Transacciones de la Deuda Pública / Costo Financiero de la Deuda	0	0	0	0	0	0
Transferencias, Participaciones y Aportaciones entre Diferentes Niveles y Ordenes de Gobierno	0	0	0	0	0	0
Sanearamiento del Sistema Financiero	0	0	0	0	0	0
Adeudos de Ejercicios Fiscales Anteriores	2,500,000	-572,231	1,927,769	1,927,769	1,927,769	0
Total del Gasto	72,367,748	103,339,881	175,707,629	119,962,316	119,961,981	55,745,313

Municipio de Mochizuma, S.L.P.
Estado Analítico del Ejercicio del Presupuesto de Egresos
Gasto por Categoría Programática
Al 31 de diciembre de 2015




Subsidios: Sector Social y Privado o Entidades Federativas y Municipios	\$ 69,867,748.00	0	\$ 103,900,979.00	\$ 173,768,727.00	\$ 118,034,547.00	\$ 118,034,212.00	\$ 55,734,180.00
Otros Subsidios	0	0	0	0	0	0	0
Desempeño de las Funciones	\$ 69,867,748.00	0	\$ 103,900,979.00	\$ 173,768,727.00	\$ 118,034,547.00	\$ 118,034,212.00	\$ 55,734,180.00
Provisión de Bienes Públicos	\$ 69,867,748.00	0	\$ 103,900,979.00	\$ 173,768,727.00	\$ 118,034,547.00	\$ 118,034,212.00	\$ 55,734,180.00
Planeación, seguimiento y evaluación de políticas públicas	0	0	0	0	0	0	0
Promoción y fomento	0	0	0	0	0	0	0
Regulación y supervisión	0	0	0	0	0	0	0
Funciones de las Fuerzas Armadas (Únicamente Gobierno Federal)	0	0	0	0	0	0	0
Específicos	0	0	0	0	0	0	0
Proyectos de Inversión	0	0	0	0	0	0	0
Administrativos y de Apoyo	0	0	0	0	0	0	0
Apoyo al proceso presupuestario y para mejorar la eficiencia institucional	0	0	0	0	0	0	0
Apoyo a la función pública y al mejoramiento de la gestión	0	0	0	0	0	0	0
Operaciones ajenas	0	0	0	0	0	0	0
Compromisos	0	0	0	0	0	0	0
Obligaciones de cumplimiento de resolución jurisdiccional	0	0	0	0	0	0	0
Desastres Naturales	0	0	0	0	0	0	0
Obligaciones	0	0	0	0	0	0	0
Pensiones y jubilaciones	0	0	0	0	0	0	0
Aportaciones a la seguridad social	0	0	0	0	0	0	0
Aportaciones a fondos de estabilización	0	0	0	0	0	0	0
Aportaciones a fondos de inversión y reestructura de pensiones	0	0	0	0	0	0	0
Programas de Gasto Federalizado (Gobierno Federal)	0	0	0	0	0	0	0
Gasto Federalizado	0	0	0	0	0	0	0
Participaciones a entidades federativas y municipios	0	0	0	0	0	0	0
Costo financiero, deuda o apoyos a deudores y ahorradores de la banca	0	0	0	0	0	0	0
Adeudos de ejercicios fiscales anteriores	\$ 2,500,000.00	-\$	572,231.00	1,927,769.00	1,927,769.00	1,927,769.00	1,927,769.00
Total del Gasto	\$ 72,367,748.00	\$ 103,328,748.00	\$ 175,696,496.00	\$ 119,962,316.00	\$ 119,961,981.00	\$ 55,734,180.00	\$ 55,734,180.00

TESORERIA

Roberto
ROBERTO ROBLEDO MARTINEZ
 TESOINERO MUNICIPAL
 ADMINISTRACION 2015-2018

SINDICATARIO MUNICIPAL
CARLOS ROBLEDO PEREZ
 SINDICARIO MUNICIPAL
 ADMINISTRACION 2015-2018

Verónica
VERÓNICA PARRA JARAMILLO
 REGIDOR DE HACIENDA



Cuenta Pública 2015
MUNICIPIO DE MOCOTEZUMA
Gasto por Categoría Programática
Del 1 de enero al 31 de diciembre de 2015

Programas	Concepto	Aprobado 1	Ampliaciones, Reducciones 2	Egresos 3 = (1 + 2)		Pagado 5	Subperíodo 6 = (3 - 4)
				Modificado	Desagradado 4		
Subsidios: Sector Social y Privado o Entidades Federativas y Municipios		89,897,748	103,900,979	173,798,727	118,034,647	118,034,312	85,734,180
Sujeto a Reglas de Operación		0	0	0	0	0	0
Otros Subsidios		0	0	0	0	0	0
Desempeño de las Funciones		89,897,748	103,900,979	173,798,727	118,034,647	118,034,312	85,734,180
Prestación de Servicios Públicos		89,897,748	103,900,979	173,798,727	118,034,547	118,034,212	85,734,180
Provisión de Bienes Públicos		0	0	0	0	0	0
Planificación, seguimiento y evaluación de políticas públicas		0	0	0	0	0	0
Promoción y fomento		0	0	0	0	0	0
Regulación y supervisión		0	0	0	0	0	0
Funciones de las Fuerzas Armadas (Unicameralismo Gobierno Federal)		0	0	0	0	0	0
Específicas		0	0	0	0	0	0
Proyectos de Inversión		0	0	0	0	0	0
Administrativos y de Apoyo		0	0	0	0	0	0
Apoyo al proceso presupuestario y para mejorar la eficiencia institucional		0	0	0	0	0	0
Apoyo a la función pública y al mejoramiento de la gestión		0	0	0	0	0	0
Operaciones ajenas		0	0	0	0	0	0
Compromisos		0	0	0	0	0	0
Obligaciones de cumplimiento de resolución Jurisdiccional		0	0	0	0	0	0
Desastres Naturales		0	0	0	0	0	0
Obligaciones		0	0	0	0	0	0
Pensiones y jubilaciones		0	0	0	0	0	0
Aportaciones a la seguridad social		0	0	0	0	0	0
Aportaciones a fondos de estabilización		0	0	0	0	0	0
Aportaciones a fondos de inversión y reestructura de pensiones		0	0	0	0	0	0
Programas de Gasto Federalizado (Gobierno Federal)		0	0	0	0	0	0
Gasto Federalizado		0	0	0	0	0	0
Participaciones a entidades federativas y municipios		0	0	0	0	0	0
Costo financiero, deuda o apoyos a deudores y ahorradores de la banca		0	0	0	0	0	0
Audados de ejercicios fiscales anteriores		2,500,000	-572,231	1,927,769	1,927,769	1,927,769	0
Total del Gasto		72,397,748	103,328,748	176,696,496	119,962,316	119,961,981	85,734,180

261	COMBUSTIBLES, LUBRICANTES Y ADITIVOS	0.00	27,520.89	27,520.89	27,520.89	27,520.89	0.00	0.00	27,520.89	27,520.89	0.00	0.00	27,520.89	27,520.89	0.00	0.00	27,520.89	27,520.89	0.00	0.00	
264	REPARACIONES Y ACCESORIOS MENORES DE EQUIPO DE COMP	0.00	3,562.40	3,562.40	3,562.40	3,562.40	0.00	0.00	3,562.40	3,562.40	0.00	0.00	3,562.40	3,562.40	0.00	0.00	3,562.40	3,562.40	0.00	0.00	
314	TELEFONIA TRADICIONAL	0.00	3,197.00	3,197.00	3,197.00	3,197.00	0.00	0.00	3,197.00	3,197.00	0.00	0.00	3,197.00	3,197.00	0.00	0.00	3,197.00	3,197.00	0.00	0.00	
0301	PROGRAMA DE DESARROLLO INSTITUCIONAL	370,000.00	-370,000.00	0.00	0.00	0.00	0.00	0.00	0.00	0.00	0.00	0.00	0.00	0.00	0.00	0.00	0.00	0.00	0.00	0.00	
333	SERVICIOS DE CONSULTORIA ADMINISTRATIVA, PROCESOS,	155,000.00	-155,000.00	0.00	0.00	0.00	0.00	0.00	0.00	0.00	0.00	0.00	0.00	0.00	0.00	0.00	0.00	0.00	0.00	0.00	
311	MOBILES DE OFICINA Y ESTANTERIA	60,000.00	-60,000.00	0.00	0.00	0.00	0.00	0.00	0.00	0.00	0.00	0.00	0.00	0.00	0.00	0.00	0.00	0.00	0.00	0.00	
519	EQUIPO DE COMPUTO Y DE TECNOLOGIAS DE LA INFORMACI	100,000.00	-100,000.00	0.00	0.00	0.00	0.00	0.00	0.00	0.00	0.00	0.00	0.00	0.00	0.00	0.00	0.00	0.00	0.00	0.00	
515	OTROS MOBILIARIOS Y EQUIPOS DE ADMINISTRACION	30,000.00	-30,000.00	0.00	0.00	0.00	0.00	0.00	0.00	0.00	0.00	0.00	0.00	0.00	0.00	0.00	0.00	0.00	0.00	0.00	
521	EQUIPOS Y APARATOS AUDIOVISUALES	0.00	0.00	0.00	0.00	0.00	0.00	0.00	0.00	0.00	0.00	0.00	0.00	0.00	0.00	0.00	0.00	0.00	0.00	0.00	
523	CAMARAS FOTOGRAFICAS Y DE VIDEO	0.00	0.00	0.00	0.00	0.00	0.00	0.00	0.00	0.00	0.00	0.00	0.00	0.00	0.00	0.00	0.00	0.00	0.00	0.00	
591	SOFTWARE	25,000.00	-25,000.00	0.00	0.00	0.00	0.00	0.00	0.00	0.00	0.00	0.00	0.00	0.00	0.00	0.00	0.00	0.00	0.00	0.00	
0311	PROGRAMA EMERGENTE Y DE CONTINGENCIAS	7,046,320.00	-7,046,320.00	0.00	0.00	0.00	0.00	0.00	0.00	0.00	0.00	0.00	0.00	0.00	0.00	0.00	0.00	0.00	0.00	0.00	
448	AYUDAS POR DESASTRES NATURALES Y OTROS SINISTROS	7,046,320.00	-7,046,320.00	0.00	0.00	0.00	0.00	0.00	0.00	0.00	0.00	0.00	0.00	0.00	0.00	0.00	0.00	0.00	0.00	0.00	
0321	CONSTRUCCION DE LETRINAS ECOLOGICAS HINEDAS CON BIODIGESTOR	0.00	521,192.65	521,192.65	521,192.65	521,192.65	0.00	0.00	521,192.65	521,192.65	0.00	0.00	521,192.65	521,192.65	0.00	0.00	521,192.65	521,192.65	0.00	0.00	
0322	CONSTRUCCION DE RECAMARA ADICIONAL 20 ACCIONES (REFRENO)	0.00	521,192.65	521,192.65	521,192.65	521,192.65	0.00	0.00	521,192.65	521,192.65	0.00	0.00	521,192.65	521,192.65	0.00	0.00	521,192.65	521,192.65	0.00	0.00	
0323	CONSTRUCCION DE RECAMARA ADICIONAL 20 ACCIONES (REFRENO)	0.00	396,364.40	396,364.40	396,364.40	396,364.40	0.00	0.00	396,364.40	396,364.40	0.00	0.00	396,364.40	396,364.40	0.00	0.00	396,364.40	396,364.40	0.00	0.00	
611	EDIFICACION HABITACIONAL	0.00	396,364.40	396,364.40	396,364.40	396,364.40	0.00	0.00	396,364.40	396,364.40	0.00	0.00	396,364.40	396,364.40	0.00	0.00	396,364.40	396,364.40	0.00	0.00	
0323	AMPLIACION DE RECAMARA 4X4 CON CIMENTACION DE DADOS Y TRABES	0.00	319,488.82	319,488.82	319,488.82	319,488.82	0.00	0.00	319,488.82	319,488.82	0.00	0.00	319,488.82	319,488.82	0.00	0.00	319,488.82	319,488.82	0.00	0.00	
0323	(REFRENO)	0.00	319,488.82	319,488.82	319,488.82	319,488.82	0.00	0.00	319,488.82	319,488.82	0.00	0.00	319,488.82	319,488.82	0.00	0.00	319,488.82	319,488.82	0.00	0.00	
611	EDIFICACION HABITACIONAL	0.00	319,488.82	319,488.82	319,488.82	319,488.82	0.00	0.00	319,488.82	319,488.82	0.00	0.00	319,488.82	319,488.82	0.00	0.00	319,488.82	319,488.82	0.00	0.00	
0324	CONSTRUCCION DE 8 SANITARIOS HUMBEDOS CON BIODIGESTOR (REFRENO)	0.00	312,614.20	312,614.20	312,614.20	312,614.20	0.00	0.00	312,614.20	312,614.20	0.00	0.00	312,614.20	312,614.20	0.00	0.00	312,614.20	312,614.20	0.00	0.00	
611	EDIFICACION HABITACIONAL	0.00	312,614.20	312,614.20	312,614.20	312,614.20	0.00	0.00	312,614.20	312,614.20	0.00	0.00	312,614.20	312,614.20	0.00	0.00	312,614.20	312,614.20	0.00	0.00	
0325	CONSTRUCCION DE 6 CUARTOS PARA BAÑO COMPLETOS (REFRENO)	0.00	248,937.46	248,937.46	248,937.46	248,937.46	-0.00	0.00	248,937.46	248,937.46	-0.00	0.00	248,937.46	248,937.46	-0.00	0.00	248,937.46	248,937.46	0.00	0.00	
611	EDIFICACION HABITACIONAL	0.00	248,937.46	248,937.46	248,937.46	248,937.46	0.00	0.00	248,937.46	248,937.46	0.00	0.00	248,937.46	248,937.46	0.00	0.00	248,937.46	248,937.46	0.00	0.00	
0331	CONSTRUCCION DE 25 ACCIONES DE VIVIENDA (20 CUARTOS Y 5 BAÑOS) EN VARIAS LOCALIDAD	0.00	602,767.07	602,767.07	602,767.07	602,767.07	-0.00	0.00	602,767.07	602,767.07	-0.00	0.00	602,767.07	602,767.07	-0.00	0.00	602,767.07	602,767.07	0.00	0.00	
122	SUELDOS BASE AL PERSONAL EVENTUAL	0.00	122,500.00	122,500.00	122,500.00	122,500.00	0.00	0.00	122,500.00	122,500.00	0.00	0.00	122,500.00	122,500.00	0.00	0.00	122,500.00	122,500.00	0.00	0.00	
241	PRODUCTOS MINERALES NO METALICOS	0.00	141,836.10	141,836.10	141,836.10	141,836.10	-0.00	0.00	141,836.10	141,836.10	-0.00	0.00	141,836.10	141,836.10	-0.00	0.00	141,836.10	141,836.10	0.00	0.00	
242	CEMENTO Y PRODUCTOS DE CONCRETO	0.00	90,973.00	90,973.00	90,973.00	90,973.00	0.00	0.00	90,973.00	90,973.00	0.00	0.00	90,973.00	90,973.00	0.00	0.00	90,973.00	90,973.00	0.00	0.00	
244	MADERA Y PRODUCTOS DE MADERA	0.00	55,053.60	55,053.60	55,053.60	55,053.60	0.00	0.00	55,053.60	55,053.60	0.00	0.00	55,053.60	55,053.60	0.00	0.00	55,053.60	55,053.60	0.00	0.00	
246	MATERIAL ELECTRICO Y ELECTRONICO	0.00	4,414.96	4,414.96	4,414.96	4,414.96	-0.00	0.00	4,414.96	4,414.96	-0.00	0.00	4,414.96	4,414.96	-0.00	0.00	4,414.96	4,414.96	0.00	0.00	
247	ARTICULOS METALICOS PARA LA CONSTRUCCION	0.00	123,296.40	123,296.40	123,296.40	123,296.40	0.00	0.00	123,296.40	123,296.40	0.00	0.00	123,296.40	123,296.40	0.00	0.00	123,296.40	123,296.40	0.00	0.00	
249	OTROS MATERIALES Y ARTICULOS DE CONSTRUCCION Y REP	0.00	16,704.00	16,704.00	16,704.00	16,704.00	0.00	0.00	16,704.00	16,704.00	0.00	0.00	16,704.00	16,704.00	0.00	0.00	16,704.00	16,704.00	0.00	0.00	
256	FIBRAS SINTETICAS, HULES, PLASTICOS Y DERIVADOS	0.00	11,388.88	11,388.88	11,388.88	11,388.88	0.00	0.00	11,388.88	11,388.88	0.00	0.00	11,388.88	11,388.88	0.00	0.00	11,388.88	11,388.88	0.00	0.00	
291	HERRAMIENTAS MENORES	0.00	3,274.70	3,274.70	3,274.70	3,274.70	0.00	0.00	3,274.70	3,274.70	0.00	0.00	3,274.70	3,274.70	0.00	0.00	3,274.70	3,274.70	0.00	0.00	
351	CONSERVACION Y MANTENIMIENTO MENOR DE INMUEBLES	0.00	271,344.60	271,344.60	271,344.60	271,344.60	0.00	0.00	271,344.60	271,344.60	0.00	0.00	271,344.60	271,344.60	0.00	0.00	271,344.60	271,344.60	0.00	0.00	
60	PORTE/ALICATEMIENTO (RE3)	10,616,668.00	-9,614,717.76	10,054,983.24	10,054,983.24	0.00	0.00	10,054,983.24	10,054,983.24	-0.00	0.00	10,054,983.24	10,054,983.24	0.00	0.00	10,054,983.24	10,054,983.24	0.00	0.00	334.60	0.00
A100	ADMINISTRACION	1,100.00	-1,083.76	16.24	16.24	0.00	0.00	16.24	16.24	0.00	0.00	16.24	16.24	0.00	0.00	16.24	16.24	0.00	0.00	0.00	0.00
A108	COMISIONES BANCARIAS	1,100.00	-1,083.76	16.24	16.24	0.00	0.00	16.24	16.24	0.00	0.00	16.24	16.24	0.00	0.00	16.24	16.24	0.00	0.00	0.00	0.00
341	SERVICIOS FINANCIEROS Y BANCARIOS	1,100.00	-1,083.76	16.24	16.24	0.00	0.00	16.24	16.24	0.00	0.00	16.24	16.24	0.00	0.00	16.24	16.24	0.00	0.00	0.00	0.00
F100	ADEFPAS	2,500,000.00	-572,220.61	1,927,769.39	1,927,769.39	0.00	0.00	1,927,769.39	1,927,769.39	0.00	0.00	1,927,769.39	1,927,769.39	0.00	0.00	1,927,769.39	1,927,769.39	0.00	0.00	0.00	0.00
F111	OBLIGACIONES FINANCIERAS, PASIVOS Y ADEFPAS	2,500,000.00	-572,220.61	1,927,769.39	1,927,769.39	0.00	0.00	1,927,769.39	1,927,769.39	0.00	0.00	1,927,769.39	1,927,769.39	0.00	0.00	1,927,769.39	1,927,769.39	0.00	0.00	0.00	0.00
991	ADEFPAS	2,500,000.00	-572,220.61	1,927,769.39	1,927,769.39	0.00	0.00	1,927,769.39	1,927,769.39	0.00	0.00	1,927,769.39	1,927,769.39	0.00	0.00	1,927,769.39	1,927,769.39	0.00	0.00	0.00	0.00
0100	OBRAS Y ACCIONES	8,115,355.00	11,642.61	8,127,197.61	8,127,197.61	0.00	0.00	8,127,197.61	8,127,197.61	-0.00	0.00	8,126,863.01	8,126,863.01	334.60	0.00	8,126,863.01	8,126,863.01	0.00	0.00	334.60	0.00
0111	CANAIZACIONES AL DE ESTALAL POR PARTE DEL DIF MUNICIPAL	70,000.00	-68,500.00	1,500.00	1,500.00	0.00	0.00	1,500.00	1,500.00	0.00	0.00	1,500.00	1,500.00	0.00	0.00	1,500.00	1,500.00	0.00	0.00	0.00	0.00
441	AYUDAS SOCIALES A PERSONAS	70,000.00	-68,500.00	1,500.00	1,500.00	0.00	0.00	1,500.00	1,500.00	0.00	0.00	1,500.00	1,500.00	0.00	0.00	1,500.00	1,500.00	0.00	0.00	0.00	0.00
0112	EQUIPAMIENTO DE UNIDADES DE SALUD, AMBULANCIAS Y CENTROS DE SALUD	2,700.00	4,933.13	7,633.13	7,633.13	0.00	0.00	7,633.13	7,633.13	0.00	0.00	7,633.13	7,633.13	0.00	0.00	7,633.13	7,633.13	0.00	0.00	0.00	0.00
251	PRODUCTOS QUIMICOS BASICOS	1,700.00	-1,700.00	0.00	0.00	0.00	0.00	0.00	0.00	0.00	0.00	0.00	0.00	0.00	0.00	0.00	0.00	0.00	0.00	0.00	0.00
253	MEDICINAS Y PRODUCTOS FARMACEUTICOS	1,000.00	-1,000.00	0.00	0.00	0.00	0.00	0.00	0.00	0.00	0.00	0.00	0.00	0.00	0.00	0.00	0.00	0.00	0.00	0.00	0.00
254	MATERIALES, ACCESORIOS Y SUMINISTROS MEDICOS	0.00	7,633.13	7,633.13	7,633.13	0.00	0.00	7,633.13	7,633.13	0.00	0.00	7,633.13	7,633.13	0.00	0.00	7,633.13	7,633.13	0.00	0.00	0.00	0.00
0113	CONVENIO CON SERVICIOS DE SALUD DEL ESTADO (SISTEMA DE PROTECCION DE SALUD)	370,000.00	-170,000.00	200,000.00	200,000.00	0.00	0.00	200,000.00	200,000.00	0.00	0.00	200,000.00	200,000.00	0.00	0.00	200,000.00	200,000.00	0.00	0.00		

PROYECTO DE PRESUPUESTO DE EGRESOS 2015

Municipio de Moctezuma, S.L.P.

FICHA TECNICA

Alineación con el PND y sus Programas

Plan Nacional de Desarrollo

Eje de política pública al que contribuye el Pp	"Llevar a Mexico a su Maximo Potencial". II. Mexico Incluyente, III. Mexico con Educacion de Calidad y IV. Mexico Prospero
---	--

Objetivo de eje de política pública al que contribuye el Pp	Proveer un entorno adecuado para el desarrollo de una vida digna y Desarrollar el potencial humano de los mexicanos con educacion de calidad; asi como, impulsar y orientar un crecimiento verde incluyente y facilitador que preserve nuestro patrimonio natural al mismo tiempo que genere riqueza, competitividad y empleo y contar con una infraestructura que se refleje en menores costos para realizar la actividad economica.
---	---

Matriz de Indicadores para Resultados

Programas

Nombre del Programa	FAIS Municipal y de las Demarcaciones Territoriales del Distrito Federal	Descripción del Programa (Descripción específica del problema que atiende a nivel Nacional, Estado o Municipio)	Ramo 33. Fondo de Infraestructura Social Municipal (FISM)
Resultados esperados del Programa	Disminuir el indice de pobreza extrema y el nivel de rezago social		
Objetivo del Programa	El financiamiento de obras, acciones sociales básicas y de inversiones que beneficien directamente a población en pobreza extrema, localidades con alto o muy alto nivel de rezago social		
Nivel de marginación atendido	Alto, Medio y Bajo		

Marque el nivel del objetivo en la Matriz de Marco Lógico	Fin	Propósito	Componente	Actividad
---	-----	-----------	------------	-----------

Indicador

Datos de identificación del indicador

Nombre del indicador	Indice de Aplicación de Recursos en Proyectos Directos		
Tipo de indicador para resultados	Estratégico	De Gestión	
Dimensión del Indicador:	Eficiencia	Eficacia	Calidad
Numerador del indicador	Sumatoria de Recursos ejercidos en Proyectos Directos correspondientes a Agua Potable, Alcantarillado y Drenaje, Vivienda y Electrificación	Dato 1	\$ 18,404,182.02
Denominador del indicador	Monto Anual Aprobado del FAIS Municipal y de las Demarcaciones Territoriales del Distrito Federal	Dato 2	\$ 26,290,516.00
Resultado del indicador	0.700031221	Frecuencia de la Medición:	Anual
Localidades atendidas:	Municipio de Moctezuma, S.L.P.	Total de beneficiarios:	19327

Contacto Indicador

Nombre	Jesus	Apellido:	Paterno	Rodriguez	Materno	Cruz
Area	Coordinacion de Desarrollo Social		Puesto	Contador del Ramo 33		
Correo electrónico	jesusrdz_1a92@hotmail.com					
Teléfono	Lada	486	Teléfono	8549245	Extensión	
Teléfono celular						

Determinación de metas

Meta Anual	70%	Planeada	70%	Real	70.00%	Alcance	70.0031%
------------	-----	----------	-----	------	--------	---------	----------

C. Mario Díaz Hernández
C. MARIO DÍAZ HERNANDEZ
 PRESIDENTE MUNICIPAL

Alejandro Robledo Martínez
ALEJANDRO ROBLEDO MARTINEZ
 TESORERO MUNICIPAL

C. Arturo Robledo Pérez
C. ARTURO ROBLEDO PEREZ

Verónica Ipiña Jaramillo
C. MA. VERONICA IPIÑA JARAMILLO
 REGIDOR DE HACIENDA



PROYECTO DE PRESUPUESTO DE EGRESOS 2015

Municipio de Moctezuma, S.L.P.

FICHA TECNICA

Alineación con el PND y sus Programas

Plan Nacional de Desarrollo

Eje de política pública al que contribuye el Pp	"Llevar a Mexico a su Maximo Potencial". II. Mexico Incluyente, III. Mexico con Educacion de Calidad y IV. Mexico Prospero
---	--

Objetivo de eje de política pública al que contribuye el Pp	Proveer un entorno adecuado para el desarrollo de una vida digna y Desarrollar el potencial humano de los mexicanos con educacion de calidad; así como, Impulsar y orientar un crecimiento verde incluyente y facilitador que preserve nuestro patrimonio natural al mismo tiempo que genere riqueza, competitividad y empleo y contar con una infraestructura que se refleje en menores costos para realizar la actividad economica.
---	---

Matriz de Indicadores para Resultados

Programas

Nombre del Programa	FAIS Municipal y de las Demarcaciones Territoriales del Distrito Federal	Descripción del Programa (Descripción específica del problema que atiende a nivel Nacional, Estado o Municipio)	Ramo 33. Fondo de Infraestructura Social Municipal (FISM)
Resultados esperados del Programa	Disminuir el indice de pobreza extrema y el nivel de rezago social		
Objetivo del Programa	El financiamiento de obras, acciones sociales básicas y de inversiones que beneficien directamente a población en pobreza extrema, localidades con alto o muy alto nivel de rezago social		
Nivel de marginación atendido	Alto, Medio y Bajo		

Marque el nivel del objetivo en la Matriz de Marco Lógico	Fin	Propósito	Componente	Actividad	
---	-----	-----------	------------	-----------	--

Indicador

Datos de identificación del indicador

Nombre del indicador	Indice de Aplicación de Recursos en Proyectos Complementarios			
Tipo de indicador para resultados	Estratégico		De Gestión	
Dimensión del Indicador:	Eficiencia	Eficacia	Calidad	Economía
Numerador del indicador	Sumatoria de Recursos ejercidos en Proyectos Complementarios correspondientes a Educación, Urbanización, Caminos, Infraestructura Agropecuaria y Gastos Indirectos		Dato 1	\$ 7,886,333.98
Denominador del indicador	Monto Anual Aprobado del FAIS Municipal y de las Demarcaciones Territoriales del Distrito Federal		Dato 2	\$ 26,290,516.00
Resultado del indicador	0.299968779	Frecuencia de la Medición:		Anual
Localidades atendidas:	Municipio de Moctezuma, S.L.P.		Total de beneficiarios:	19327

Contacto indicador

Nombre	Jesus	Apellido:	Paterno	Rodriguez	Materno	Cruz
Area	Coordinacion de Desarrollo Social		Puesto	Contador del Ramo 33		
Correo electrónico	jesusrdz_la92@hotmail.com					
Teléfono	Lada	486	Teléfono	8549245	Extensión	
Teléfono celular						

Determinación de metas


Meta Anual	30%	Planeada	30%	Real	29.99%	Alcance	29.9968%
------------	-----	----------	-----	------	--------	---------	----------

C. MARIO DIAZ HERNANDEZ
PRESIDENTE MUNICIPAL

C. ARTURO ROBLEDO PEREZ

TESORERIA
ALEJANDRO ROBLEDO MARTINEZ
TESORERO MUNICIPAL

VERONICA IPIÑA JARAMILLO
REGIDOR DE HACIENDA



PROYECTO DE PRESUPUESTO DE EGRESOS 2015

Municipio de Moctezuma, S.L.P.

FICHA TECNICA

Alineación con el PND y sus Programas

Plan Nacional de Desarrollo

Eje de política pública al que contribuye el Pp	"Llevar a Mexico a su Maximo Potencial". IV. Mexico Prospero
Objetivo de eje de política pública al que contribuye el Pp	Contar con una infraestructura de transporte que se refleje en menores costos para realizar la actividad economica.

Matriz de Indicadores para Resultados

Programas

Nombre del Programa	FAIS Municipal y de las Demarcaciones Territoriales del Distrito Federal	Descripción del Programa (Descripción específica del problema que atiende a nivel Nacional, Estado o Municipio)	Ramo 33. Fondo de Infraestructura Social Municipal (FISM)
Resultados esperados del Programa	Disminuir el índice de pobreza extrema y el nivel de rezago social		
Objetivo del Programa	El financiamiento de obras, acciones sociales básicas y de inversiones que beneficien directamente a población en pobreza extrema, localidades con alto o muy alto nivel de rezago social		
Nivel de marginación atendido	Medio		

Marque el nivel del objetivo en la Matriz de Marco Lógico	Fin	Propósito	Componente	Actividad
---	-----	-----------	------------	-----------

Indicador

Datos de identificación del indicador

Nombre del indicador	Numero de proyectos registrados en el Sistema de Formato Unico de caminos rurales			
Tipo de indicador para resultados	Estratégico		De Gestión	
Dimensión del Indicador:	Eficiencia	Eficacia	Calidad	Economía
Numerador del indicador	Sumatoria de proyectos registrados en el SFU de caminos rurales		Dato 1	1
Denominador del indicador			Dato 2	
Resultado del indicador	1	Frecuencia de la Medición :		Trimestral
Localidades atendidas:	El Retiro y Salsipuedes		Total de beneficiarios:	132

Contacto indicador

Nombre	Jesus	Apellido:	Paterno	Rodriguez	Materno	Cruz
Area	Coordinacion de Desarrollo Social		Puesto	Contador del Ramo 33		
Correo electrónico	jesusrdz_la92@hotmail.com					
Teléfono	Lada	486	Teléfono	8549245	Extensión	
Teléfono celular						

Determinación de metas

Meta Anual	1 Obra	Planeada	1	Real	1	Alcance	100%
------------	--------	----------	---	------	---	---------	------

C. MARIO DIAZ HERNANDEZ
PRESIDENTE MUNICIPAL

L. E. ALFONSO ROBLEDOMARTINEZ
 TESORERO MUNICIPAL

C. ARTURO ROBLEDOPEREZ

C. MA. VERONICA IPIÑA JARAMILLO
 REGIDOR DE HACIENDA



PROYECTO DE PRESUPUESTO DE EGRESOS 2015

Municipio de Moctezuma, S.L.P.

FICHA TECNICA

Alineación con el PND y sus Programas	
Plan Nacional de Desarrollo	
Eje de política pública al que contribuye el Pp	"Llevar a Mexico a su Maximo Potencial". II. Mexico Incluyente
Objetivo de eje de política pública al que contribuye el Pp	Proveer un entorno adecuado para el desarrollo de una vida digna

Matriz de Indicadores para Resultados

Programas			
Nombre del Programa	FAIS Municipal y de las Demarcaciones Territoriales del Distrito Federal	Descripción del Programa (Descripción específica del problema que atiende a nivel Nacional, Estado o Municipio)	Ramo 33. Fondo de Infraestructura Social Municipal (FISM)
Resultados esperados del Programa	Disminuir el indice de pobreza extrema y el nivel de rezago social		
Objetivo del Programa	El financiamiento de obras, acciones sociales básicas y de inversiones que beneficien directamente a población en pobreza extrema, localidades con alto o muy alto nivel de rezago social		
Nivel de marginación atendido	Bajo (ZAP)		

Marque el nivel del objetivo en la Matriz de Marco Lógico	Fin	Propósito	Componente	Actividad
---	-----	-----------	------------	-----------

Indicador

Datos de identificación del indicador				
Nombre del indicador	Numero de proyectos registrados en el Sistema de Formato Unico de infraestructura para la urbanizacion			
Tipo de indicador para resultados:	Estratégico		De Gestión	
Dimensión del Indicador:	Eficiencia	Eficacia	Calidad	Economía
Numerador del indicador	Sumatoria de proyectos registrados en el SFU de infraestructura para la urbanizacion		Dato 1	2
Denominador del indicador			Dato 2	
Resultado del indicador	2	Frecuencia de la Medición:		Trimestral
Localidades atendidas:	Cabecera Municipal (Moctezuma)		Total de beneficiarios:	1000


Contacto indicador

Nombre	Jesus	Apellido:	Paterno	Rodriguez	Materno	Cruz
Area	Coordinacion de Desarrollo Social		Puesto	Contador del Ramo 33		
Correo electrónico	jesusrdz_la92@hotmail.com					
Teléfono	Lada	486	Teléfono	8549245	Extensión	
Teléfono celular						

Determinación de metas

Meta Anual	2 Obras	Planeada	2	Real	2	Alcance	100%
------------	---------	----------	---	------	---	---------	------

C. MARIO DIAZ HERNANDEZ
PRESIDENTE MUNICIPAL


 Alejandro Robledo Martz.
 ALEJANDRO ROBLEDO MARTINEZ
 TESORERO MUNICIPAL

C. ARTURO ROBLEDO PEREZ


 C. MA. VERONICA IPIÑA JARAMILLO
 REGIDOR DE HACIENDA



PROYECTO DE PRESUPUESTO DE EGRESOS 2015

Municipio de Moctezuma, S.L.P.

FICHA TECNICA

Alineación con el PND y sus Programas

Plan Nacional de Desarrollo

Eje de política pública al que contribuye el Pp	"Llevar a Mexico a su Maximo Potencial". II. Mexico Incluyente, III. Mexico con Educacion de Calidad y IV. Mexico Prospero
Objetivo de eje de política pública al que contribuye el Pp	Proveer un entorno adecuado para el desarrollo de una vida digna y Desarrollar el potencial humano de los mexicanos con educacion de calidad; asi como, impulsar y orientar un crecimiento verde incluyente y facilitador que preserve nuestro patrimonio natural al mismo tiempo que genere riqueza, competitividad y empleo.

Matriz de Indicadores para Resultados

Programas

Nombre del Programa	FAIS Municipal y de las Demarcaciones Territoriales del Distrito Federal	Descripción del Programa (Descripción específica del problema que atiende a nivel Nacional, Estado o Municipio)	Ramo 33. Fondo de Infraestructura Social Municipal (FISM)
Resultados esperados del Programa	Disminuir el indice de pobreza extrema y el nivel de rezago social		
Objetivo del Programa	El financiamiento de obras, acciones sociales básicas y de inversiones que beneficien directamente a población en pobreza extrema, localidades con alto o muy alto nivel de rezago social		
Nivel de marginación atendido	Alto, Medio y Bajo		

Marque el nivel del objetivo en la Matriz de Marco Lógico	Fin	Propósito	Componente	Actividad
---	-----	-----------	------------	-----------

Indicador

Datos de identificación del Indicador

Nombre del indicador	Numero de otros proyectos registrados en el Sistema de Formato Unico			
Tipo de indicador para resultados	Estratégico		De Gestión	
Dimensión del Indicador:	Eficiencia	Eficacia	Calidad	Economía
Numerador del indicador	Sumatoria del numero de otros proyectos registrados en el SFU		Dato 1	17
Denominador del indicador			Dato 2	
Resultado del indicador	17	Frecuencia de la Medición :		Trimestral
Localidades atendidas:	27 Localidades Atendidas		Total de beneficiarios:	4400


Contacto indicador

Nombre	Jesus	Apellido:	Paterno	Rodriguez	Materno	Cruz
Area	Coordinacion de Desarrollo Social		Puesto	Contador del Ramo 33		
Correo electrónico	jesusrdz_la92@hotmail.com					
Teléfono	Lada	486	Teléfono	8549245	Extensión	
Teléfono celular						

Determinación de metas

Meta Anual	17 Obras	Planeada	17	Real	17	Alcance	100%
------------	----------	----------	----	------	----	---------	------

C. MARTIN DIAZ HERNANDEZ
PRESIDENTE MUNICIPAL



Alejandro Robledo Martinez
L.E. ALEJANDRO ROBLEDO MARTINEZ
TESORERO MUNICIPAL

C. ARTURO ROBLEDO PEREZ

Veronica Ipiña Jaramilla
C. MA. VERONICA IPIÑA JARAMILLO
REGIDOR DE HACIENDA



PROYECTO DE PRESUPUESTO DE EGRESOS 2015

Municipio de Moctezuma, S.L.P.

FICHA TECNICA

Alineación con el PND y sus Programas

Plan Nacional de Desarrollo

Eje de política pública al que contribuye el Pp	"Llevar a Mexico a su Maximo Potencial". I. Mexico en Paz y IV. Mexico Próspero
Objetivo de eje de política pública al que contribuye el Pp	Mantener la estabilidad macroeconomica del pais y Mejorar las condiciones de seguridad publica

Matriz de Indicadores para Resultados

Programas

Nombre del Programa	Fondo de Aportaciones para el Fortalecimiento de los Municipios y de las Demarcaciones Territoriales del Distrito Federal FORTAMUN-DF	Descripción del Programa (Descripción específica del problema que atiende a nivel Nacional, Estado o Municipio)	Ramo 33. Fondo de Fortalecimiento Municipal (FFM)
Resultados esperados del Programa	Fortalecimiento y saneamiento de las finanzas publicas en el Municipio		
Objetivo del Programa	Contribuir al fortalecimiento de las finanzas publicas de los municipios y demarcaciones territoriales del Distrito Federal, mediante la optimización en la aplicación de los recursos publicos federales transferidos		
Nivel de marginación atendido	Alto, Medio y Bajo		

Marque el nivel del objetivo en la Matriz de Marco Lógico	Fin	Propósito	Componente	Actividad
---	-----	-----------	------------	-----------

Indicador

Datos de identificación del indicador.

Nombre del indicador	Indice en en Ejercicio de Recursos			
Tipo de indicador para resultados:	Estratégico		De Gestión	
Dimensión del Indicador:	Eficiencia	Eficacia	Calidad	Economía
Numerador del indicador	Gasto ejercido del FORTAMUN-DF por el municipio o demarcacion territorial		Dato 1	\$ 9,997,178.40
Denominador del indicador	Monto anual aprobado del FORTAMUN-DF al municipio o demarcacion territorial		Dato 2	\$ 9,997,513.00
Resultado del indicador	0.999966532		Frecuencia de la Medición:	Trimestral
Localidades atendidas:	Municipio de Moctezuma		Total de beneficiarios:	19327

Contacto indicador

Nombre	Jesus	Apellido:	Paterno	Rodriguez	Materno	Cruz
Area	Coordinacion de Desarrollo Social		Puesto	Contador del Ramo 33		
Correo electrónico	jesusrdz_la92@hotmail.com					
Teléfono	Lada	486	Teléfono	8549245	Extensión	
Teléfono celular						

Determinación de metas

Meta Anual	100%	Planeada	100%	Real	99.99%	Alcance	99.9966%
------------	------	----------	------	------	--------	---------	----------

C. MARIO DIAZ HERNANDEZ
PRESIDENTE MUNICIPAL


 E. ALEJANDRO RIVERA MARTINEZ
TESORERO MUNICIPAL

C. MARIO PROCEL PEREZ
SINDICATO MUNICIPAL


 ADMINISTRACIÓN 2015-2018
 H. AYUNTAMIENTO MOCTEZUMA S.L.P.


 C. MA. VERONICA IPIÑA JARAMILLO
REGIDOR DE HACIENDA

PROYECTO DE PRESUPUESTO DE EGRESOS 2015

Municipio de Moctezuma, S.L.P.

FICHA TECNICA

Alineación con el PND y sus Programas

Plan Nacional de Desarrollo

Eje de política pública al que contribuye el Pp	"Llevar a Mexico a su Maximo Potencial". I. Mexico en Paz y IV. Mexico Prospero
Objetivo de eje de política pública al que contribuye el Pp	Mantener la estabilidad macroeconomica del pais y Mejorar las condiciones de seguridad publica

Matriz de Indicadores para Resultados

Programas

Nombre del Programa	Fondo de Aportaciones para el Fortalecimiento de los Municipios y de las Demarcaciones Territoriales del Distrito Federal FORTAMUN-DF	Descripción del Programa (Descripción específica del problema que atiende a nivel Nacional, Estado o Municipio)	Ramo 33. Fondo de Fortalecimiento Municipal (FFM)
Resultados esperados del Programa	Fortalecimiento y saneamiento de las finanzas publicas en el Municipio		
Objetivo del Programa	Contribuir al fortalecimiento de las finanzas publicas de los municipios y demarcaciones territoriales del Distrito Federal, mediante la optimización en la aplicación de los recursos publicos federales transferidos		
Nivel de marginación atendido	Alto, Medio y Bajo		

Marque el nivel del objetivo en la Matriz de Marco Lógico	Fin	Propósito	Componente	Actividad
---	-----	-----------	------------	-----------

Indicador

Datos de identificación del Indicador

Nombre del indicador	Indice de Aplicación Prioritaria de Recursos			
Tipo de indicador para resultados	Estratégico		De Gestión	
Dimensión del Indicador:	Eficiencia	Eficacia	Calidad	Economía
Numerador del indicador	Gasto Ejercido en Obligaciones Financieras + Gasto Ejercido en Pago por Derechos de Agua + Gasto Ejercido en Seguridad Publica + Gasto Ejercido en Inversion		Dato 1	\$ 5,901,038.74
Denominador del indicador	Gasto Total Ejercido del FORTAMUN-DF		Dato 2	\$ 9,997,513.00
Resultado del indicador	0.590250669		Frecuencia de la Medición:	Trimestral
Localidades atendidas:	Municipio de Moctezuma		Total de beneficiarios:	19327

Contacto indicador

Nombre	Jesus	Apellido:	Paterno	Rodriguez	Materno	Cruz
Area	Coordinacion de Desarrollo Social		Puesto	Contador del Ramo 33		
Correo electrónico	jesusrdz_la92@hotmail.com					
Teléfono	Lada	486	Teléfono	8549245	Extensión	
Teléfono celular						

Determinación de metas

Meta Anual	60%	Planeada	60%	Real	59.02%	Alcance	59.0250%
------------	-----	----------	-----	------	--------	---------	----------

C. MARIO DIAZ HERNANDEZ
PRESIDENTE MUNICIPAL



ALEJANDRO ROBLEDO MARTINEZ
TESORERO MUNICIPAL



BEATRIZ... PEREZ
SINDICO MUNICIPAL

Veronica Ipiña Jaramillo
C. MA. VERONICA IPIÑA JARAMILLO
REGIDOR DE HACIENDA

PROYECTO DE PRESUPUESTO DE EGRESOS 2015

Municipio de Moctezuma, S.L.P.

FICHA TECNICA

Alineación con el PND y sus Programas

Plan Nacional de Desarrollo

Eje de política pública al que contribuye el Pp	"Llevar a Mexico a su Maximo Potencial". I. Mexico en Paz y IV. Mexico Prospero
Objetivo de eje de política pública al que contribuye el Pp	Mantener la estabilidad macroeconomica del pais y Mejorar las condiciones de seguridad publica

Matriz de Indicadores para Resultados

Programas

Nombre del Programa	Fondo de Aportaciones para el Fortalecimiento de los Municipios y de las Demarcaciones Territoriales del Distrito Federal FORTAMUN-DF	Descripción del Programa (Descripción específica del problema que atiende a nivel Nacional, Estado o Municipio)	Ramo 33. Fondo de Fortalecimiento Municipal (FFM)
Resultados esperados del Programa	Fortalecimiento y saneamiento de las finanzas publicas en el Municipio		
Objetivo del Programa	Contribuir al fortalecimiento de las finanzas publicas de los municipios y demarcaciones territoriales del Distrito Federal, mediante la optimizacion en la aplicación de los recursos publicos federales transferidos		
Nivel de marginación atendido	Alto, Medio y Bajo		

Marque el nivel del objetivo en la Matriz de Marco Lógico	Fin	Propósito	Componente	Actividad
---	-----	-----------	------------	-----------

Indicador

Datos de identificación del indicador


Nombre del indicador	Índice de Logro Operativo			
Tipo de indicador para resultados	Estratégico		De Gestión	
Dimensión del Indicador:	Eficiencia	Eficacia	Calidad	Economía
Numerador del indicador	Sumatoria de Recursos ejercidos por cada programa, obra o acción		Dato 1	\$ 9,997,178.40
Denominador del indicador	Total de recursos ejercidos del fondo FORTAMUD-DF		Dato 2	\$ 9,997,178.40
Resultado del indicador	1	Frecuencia de la Medición :		Trimestral
Localidades atendidas:	Municipio de Moctezuma		Total de beneficiarios:	19327

Contacto indicador

Nombre	Jesus	Apellido:	Paterno	Rodriguez	Materno	Cruz
Area	Coordinacion de Desarrollo Social		Puesto	Contador del Ramo 33		
Correo electrónico	jesusrdz_la92@hotmail.com					
Teléfono	Lada	486	Teléfono	8549245	Extensión	
Teléfono celular						

Determinación de metas

Meta Anual	100%	Planeada	100%	Real	100%	Alcance	100%
------------	------	----------	------	------	------	---------	------



Verónica Ipiña Jaramillo
C. MA. VERÓNICA IPIÑA JARAMILLO
REGIDOR DE HACIENDA

PROYECTO DE PRESUPUESTO DE EGRESOS 2015

Municipio de Moctezuma, S.L.P.

FICHA TECNICA

Alineación con el PND y sus Programas

Plan Nacional de Desarrollo

Eje de política pública al que contribuye el Pp	"Llevar a Mexico a su Maximo Potencial". I. Mexico en Paz y IV. Mexico Prospero
Objetivo de eje de política pública al que contribuye el Pp	Mantener la estabilidad macroeconomica del pais y Mejorar las condiciones de seguridad publica

Matriz de Indicadores para Resultados

Programas

Nombre del Programa	Fondo de Aportaciones para el Fortalecimiento de los Municipios y de las Demarcaciones Territoriales del Distrito Federal FORTAMUN-DF	Descripción del Programa (Descripción específica del problema que atiende a nivel Nacional, Estado o Municipio)	Ramo 33. Fondo de Fortalecimiento Municipal (FFM)
Resultados esperados del Programa	Fortalecimiento y saneamiento de las finanzas publicas en el Municipio		
Objetivo del Programa	Contribuir al fortalecimiento de las finanzas publicas de los municipios y demarcaciones territoriales del Distrito Federal, mediante la optimización en la aplicación de los recursos publicos federales transferidos		
Nivel de marginación atendido	Alto, Medio y Bajo		

Marque el nivel del objetivo en la Matriz de Marco Lógico	Fin	Propósito	Componente	Actividad
---	-----	-----------	------------	-----------

Indicador

Datos de identificación del Indicador

Nombre del indicador	Porcentaje de Avance en las Metas			
Tipo de indicador para resultados	Estratégico		De Gestión	
Dimensión del Indicador:	Eficiencia	Eficacia	Calidad	Economía
Numerador del indicador	Sumatoria del Avance de las metas porcentuales de cada programa, obra o accion		Dato 1	99.9966%
Denominador del indicador	Metas programadas porcentuales de cada programa, obra o accion		Dato 2	100.00%
Resultado del indicador	0.999966	Frecuencia de la Medición :		Trimestral
Localidades atendidas:	Municipio de Moctezuma		Total de beneficiarios:	19327

Contacto Indicador

Nombre	Jesus	Apellido:	Paterno	Rodriguez	Materno	Cruz
Area	Coordinacion de Desarrollo Social		Puesto	Contador del Ramo 33		
Correo electrónico	jesusrdz_la92@hotmail.com					
Teléfono	Lada	486	Teléfono	8549245	Extensión	
Teléfono celular						

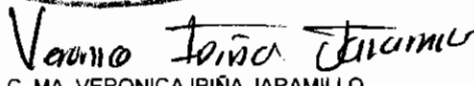
Determinación de metas

Meta Anual	100%	Planeada	100%	Real	99.99%	Alcance	99.9966%
------------	------	----------	------	------	--------	---------	----------


 C. MARIO DIAZ HERNANDEZ
 PRESIDENTE MUNICIPAL


 L.E. ALEJANDRO ROBLEDO MARTINEZ
 TESORERO MUNICIPAL


 C. ARTURO ROBLEDO PEREZ


 C. MA. VERONICA IPIÑA JARAMILLO
 REGIDOR DE HACIENDA



PROYECTO DE PRESUPUESTO DE EGRESOS 2015

Municipio de Moctezuma, S.L.P.

FICHA TECNICA

Alineación con el PND y sus Programas

Plan Nacional de Desarrollo

Eje de política pública al que contribuye el Pp	"Llevar a Mexico a su Maximo Potencial". I. Mexico en Paz y IV. Mexico Prospero
Objetivo de eje de política pública al que contribuye el Pp	Mantener la estabilidad macroeconomica del país y Mejorar las condiciones de seguridad publica

Matriz de Indicadores para Resultados

Programas

Nombre del Programa	Fondo de Aportaciones para el Fortalecimiento de los Municipios y de las Demarcaciones Territoriales del Distrito Federal FORTAMUN-DF	Descripción del Programa (Descripción específica del problema que atiende a nivel Nacional, Estado o Municipio)	Ramo 33. Fondo de Fortalecimiento Municipal (FFM)
Resultados esperados del Programa	Fortalecimiento y saneamiento de las finanzas publicas en el Municipio		
Objetivo del Programa	Contribuir al fortalecimiento de las finanzas publicas de los municipios y demarcaciones territoriales del Distrito Federal, mediante la optimizacion en la aplicación de los recursos publicos federales transferidos		
Nivel de marginación atendido	Alto, Medio y Bajo		

Marque el nivel del objetivo en la Matriz de Marco Lógico	Fin	Propósito	Componente	Actividad
---	-----	-----------	------------	-----------

Indicador

Datos de identificación del Indicador.

Nombre del indicador	Indice de Dependencia Financiera			
Tipo de indicador para resultados	Estratégico		De Gestión	
Dimensión del Indicador:	Eficiencia	Eficacia	Calidad	Economía
Numerador del indicador	Recursos ministrados del FORTAMUN-DF al municipio o demarcacion territorial		Dato 1	\$ 9,997,513.00
Denominador del indicador	Ingresos propios registrados por el municipio o demarcacion territorial del D.F.		Dato 2	\$ 2,884,438.00
Resultado del indicador	3.466017644	Frecuencia de la Medición:		Trimestral
Localidades atendidas:	Municipio de Moctezuma		Total de beneficiarios:	19327

Contacto indicador

Nombre	Jesus	Apellido:	Paterno	Rodriguez	Materno	Cruz
Area	Coordinacion de Desarrollo Social		Puesto	Contador del Ramo 33		
Correo electrónico	jesusrdz_la92@hotmail.com					
Teléfono	Lada	486	Teléfono	8549245	Extensión	
Teléfono celular						

Determinación de metas

Meta Anual	6.12	Planeada	6.12	Real	3.46	Alcance	177%
------------	------	----------	------	------	------	---------	------

C. MARIO DIAZ HERNANDEZ
PRESIDENTE MUNICIPAL

C. ARTURO ROBLEDO PEREZ

Alejandro Robledo art2.
ALEJANDRO ROBLEDO MARTINEZ
TESORERO MUNICIPAL

Verónica Ipiña Jaramillo
C. MA. VERONICA IPIÑA JARAMILLO
REGIDOR DE HACIENDA



Municipio de Moctezuma, S.L.P.
Conciliación entre los Ingresos Presupuestarios y Contables
Correspondiente del 2014 al 2015

		170,883,549
2. Más ingresos contables no presupuestarios		379204
Incremento por variación de inventarios		
Disminución del exceso de estimaciones por pérdida o deterioro u obsolescencia		
Disminución del exceso de provisiones		
Otros ingresos y beneficios varios	379204	
Otros ingresos contables no presupuestarios		
3. Menos ingresos presupuestarios no contables		0
Productos de capital		
Aprovechamientos capital		
Ingresos derivados de financiamientos		
Otros Ingresos presupuestarios no contables		

Municipio de Moctezuma, S.L.P.
Conciliación entre los Egresos Presupuestarios y los Gastos Contables
Correspondiente del 2014 al 2015

		80,345,381
2. Menos egresos presupuestarios no contables		80,345,381
Mobiliario y equipo de administración	15,873	
Mobiliario y equipo educacional y recreativo	26,548	
Equipo e instrumental médico y de laboratorio	20,250	
Vehículos y equipo de transporte		
Equipo de defensa y seguridad		
Maquinaria, otros equipos y herramientas	9,719	
Activos biológicos		
Bienes inmuebles		
Activos intangibles	5,197	
Obra pública en bienes propios	78,340,025	
Acciones y participaciones de capital		
Compra de títulos y valores		
Inversiones en fideicomisos, mandatos y otros análogos		
Provisiones para contingencias y otras erogaciones especiales		
Amortización de la deuda pública		
Adeudos de ejercicios fiscales anteriores (ADEFAS)	1,927,769	
Otros Egresos Presupuestales No Contables		
3. Más gastos contables no presupuestales		77406152
Estimaciones, depreciaciones, deterioros, obsolescencia y amortizaciones		
Provisiones		
Disminución de inventarios		
Aumento por insuficiencia de estimaciones por pérdida o deterioro u obsolescencia		
Aumento por insuficiencia de provisiones		

Otros Gastos	
Construcción en bienes no capitalizables	77,406,152

[Signature]
C. MARIO DIAZ HERNANDEZ
PRESIDENTE MUNICIPAL
 ADMINISTRACIÓN 2015-2018
 H. AYUNTAMIENTO MOCTEZUMA, S.L.P.

[Signature]
L. E. ALEJANDRO ROBLEDO MARTINEZ
TESORERO MUNICIPAL
 ADMINISTRACIÓN 2015-2018
 H. AYUNTAMIENTO MOCTEZUMA, S.L.P.

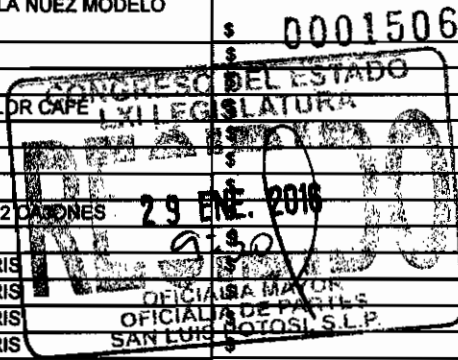
[Signature]
C. ARTURO ROBLEDO PEREZ
REGIDOR MUNICIPAL
SINDICATURA MUNICIPAL
 ADMINISTRACIÓN 2015-2018
 H. AYUNTAMIENTO MOCTEZUMA, S.L.P.

[Signature]
C. MA. VERONICA IPIÑA JARAMILLO
REGIDOR DE HACIENDA

Municipio de Moctezuma, S.L.P.

Relación de bienes que componen su patrimonio
Cuenta Pública de 2015

MMS-CA-05-10-15	MESA RECTANGULAR PARA JUNTAS EN CAOBA CON CHAPA EN NOGAL	\$	6,000.00
MMS-CA-06-10-15	MESA RECTANGULAR PARA JUNTAS EN CAOBA CON CHAPA EN NOGAL	\$	6,000.00
MMS-CA-07-10-15	SILLA PRESIDENCIAL DE MADERA CON ESCUDO NACIONAL EN LA PARTESUPERIOR	\$	3,000.00
MMS-CA-32-10-15	SILLON AUXILIAR EN CAOBA TAPIZADO EN TELA NUEZ MODELO ROMANO	\$	500.00
MMS-CA-33-10-15	SILLON AUXILIAR EN CAOBA TAPIZADO EN TELA NUEZ MODELO ROMANO	\$	500.00
MMS-CA-34-10-15	SILLON AUXILIAR EN CAOBA TAPIZADO EN TELA NUEZ MODELO ROMANO	\$	500.00
MMS-CA-35-10-15	SILLON AUXILIAR EN CAOBA TAPIZADO EN TELA NUEZ MODELO ROMANO	\$	500.00
MMS-CA-36-10-15	SILLON AUXILIAR EN CAOBA TAPIZADO EN TELA NUEZ MODELO ROMANO	\$	500.00
MMS-CA-37-10-15	SILLON AUXILIAR EN CAOBA TAPIZADO EN TELA NUEZ MODELO ROMANO	\$	500.00
MMS-CA-38-10-15	SILLON AUXILIAR EN CAOBA TAPIZADO EN TELA NUEZ MODELO ROMANO	\$	500.00
MMS-DPP-01-10-15	LIBRERO COLOR CAFÉ	\$	2,800.00
MMS-DPP-02-10-15	ESCRITORIO COLOR CAFÉ	\$	5,000.00
MMS-DPP-03-10-15	JUEGO DE TRES SILLONES- SALA COLOR CAFÉ	\$	8,000.00
MMS-DPP-27-10-15	SILLON EJECUTIVO	\$	1,699.00
MMS-DPP-28-10-15	SILLON CAFÉ	\$	500.00
MMS-DPP-29-10-15	SILLON CAFÉ	\$	500.00
MMMS-SM-01-10-15	ESCRITORIO METALICO EJECUTIVO DE 2 CAJONES	\$	1,600.00
MMMS-SM-04-10-15	ESCRITORIO SECRETARIAL	\$	1,500.00
MMMS-SM-07-10-15	SILLAS PEGLABLES COLOR GRIS	\$	200.00
MMMS-SM-08-10-15	SILLAS PEGLABLES COLOR GRIS	\$	200.00
MMMS-SM-09-10-15	SILLAS PEGLABLES COLOR GRIS	\$	200.00
MMMS-SM-10-10-15	SILLAS PEGLABLES COLOR GRIS	\$	200.00
MMMS-SM-11-10-15	SILLAS PEGLABLES COLOR GRIS	\$	200.00
MMMS-SM-12-10-15	SILLAS PEGLABLES COLOR GRIS	\$	200.00
MMS-MP-01-09-15	SILLON EJECUTIVO NEGRO	\$	1,000.00
MMS-MP-02-09-15	SILLA	\$	200.00
MMS-PSG-09-10-15	ESCRITORIO DE MADERA DE 1,60 EN FORMAICA COLOR ENCINO	\$	2,500.00
MMS-PSG-10-10-15	ARCHIVERO METALICO DE 4 GAVETAS	\$	2,500.00
MMS-SG-14-10-15	ESCRITORIO DE MADERA DE 1,60 EN FORMAICA COLOR ENCINO	\$	2,500.00
MMS-SG-15-10-15	ARCHIVERO DE MADERA DE 4 GAVETAS EN FORMAICA COLOR ENCINO	\$	2,900.00
MMS-SG-16-10-15	ARCHIVERO DE MADERA DE 4 GAVETAS EN FORMAICA COLOR ENCINO	\$	2,900.00
MMS-SR-41-10-15	MESA TRIPLAY COLOR NEGRO	\$	1,180.00
MMS-SR-42-10-15	MESA TRIPLAY COLOR NEGRO	\$	1,180.00
MMS-PSG-44-10-15	SILLA COLOR AZUL	\$	170.00
MMS-PSG-45-10-15	SILLA COLOR AZUL	\$	170.00
MMS-PSG-46-10-15	SILLON TAPIZADO EN TELA CAFÉ	\$	500.00
MMS-SG-55-10-15	SILLA SECRETARIAL GIRATOTIA	\$	599.00
MMS-SG-56-10-15	SILLA SECRETARIAL GIRATOTIA	\$	599.00
MMS-SG-57-10-15	SILLA SECRETARIAL GIRATOTIA	\$	599.00
MMS-SG-58-10-15	SILLA SECRETARIAL COLOR AZUL	\$	170.00
MMS-SG-59-10-15	SILLA SECRETARIAL COLOR AZUL	\$	170.00
MMS-SG-60-10-15	SILLA SECRETARIAL COLOR AZUL	\$	170.00
MMS-SG-61-10-15	SILLA SECRETARIAL COLOR AZUL	\$	170.00
MMS-SG-62-10-15	SILLA SECRETARIAL COLOR AZUL	\$	170.00
MMS-SG-63-10-15	SILLA SECRETARIAL COLOR AZUL	\$	170.00
MMS- BM-15-10-15	ESCRITORIO SECRETARIAL FORMAICA TIPO MADERA DE 1.60	\$	-
MMS- BM-16-10-15	ESCRITORIO SECRETARIAL FORMAICA TIPO MADERA DE 1.61	\$	-
MMS- BM-17-10-15	ESCRITORIO SECRETARIAL FORMAICA TIPO MADERA DE 1.62	\$	-
MMS- BM-18-10-15	ARCHIVERO DE MADERA COLOR CAFÉ	\$	-
MMS- BM-19-10-15	LIBREROS DE MADERA EN COLOR CAOBA	\$	-
MMS- BM-21-10-15	SILLON SECRETARIAL NEGRO	\$	-
MMS- BM-22-10-15	SILLON SECRETARIAL NEGRO	\$	-
MMS- BM-23-10-15	SILLON SECRETARIAL COLOR CAFÉ	\$	-
MMS- BM-24-10-15	MUEBLE DE MADERA COLOR NOGAL PARA COMPUTADORA	\$	-
MMS- BM-25-10-15	MUEBLE DE MADERA COLOR NOGAL PARA COMPUTADORA	\$	-
MMS- BM-27-10-15	ARCHIVERO METALICO TIPO CAJA FUERTE	\$	-
MMS- BM-28-10-15	MUEBLE PARA MAQUINA DE ESCRIBIR	\$	-



MMS- BM-29-10-15	ARCHIVERO TIPO MADERA FORMAICA	\$	-
MMS- BM-31-10-15	ESCRITORIOS SECRETARIALES CON 2 CAJONES EN COLOR NOGAL	\$	-
MMS- BM-32-10-15	ESCRITORIOS SECRETARIALES CON 2 CAJONES EN COLOR NOGAL	\$	-
MMS- BM-33-10-15	ARCHIVERO TIPO MADERA FORMAICA	\$	-
MMS- BM-35-10-15	SILLA GIRATORIA SECRETARIAL (CONTABILIDAD)	\$	-
MMS- BM-36-10-15	SILLA GIRATORIA SECRETARIAL (EGRESOS)	\$	-
MMS- BM-37-10-15	SILLA GIRATORIA SECRETARIAL (INGRESOS)	\$	-
MMS- BM-38-10-15	SILLA GIRATORIA SECRETARIAL (SUMINISTROS)	\$	-
MMS- BM-46-10-15	SILLA PEGABLES EN COLOR CAFÉ	\$	-
MMS- BM-47-10-15	SILLA PEGABLES EN COLOR CAFÉ	\$	-
MM-CI-01-10-15	ESCRITORIO SECRETARIAL DE 1,60 EN FORMAICA	\$	2,200.00
MM-CI-02-10-15	ARCHIVERO DE 4 GAVETAS EN FORMAICA	\$	2,256.00
MM-CI-04-10-15	SILLON GIRATORIO EJECUTIVO MODELO CAPITONADO	\$	1,334.00
MM-CI-05-10-15	SILLON GIRATORIO EJECUTIVO MODELO CAPITONADO	\$	1,334.00
MM-CI-08-10-15	MUEBLE PARA COMPUTADORA COLOR MADERA	\$	950.00
MM-CI-09-10-15	SILLA PLEGABLE CAFÉ	\$	149.00
MMS-R33-16-10-15	ARCHIVERO METALICO DE 3 GAVETAS COLOR GRIS	\$	1,000.00
MMS-R33-17-10-15	ARCHIVERO METALICO DE 3 GAVETAS COLOR GRIS	\$	1,000.00
MMS-R33-18-10-15	ESCRITORIO METALICO DE 2 GAVETAS	\$	1,000.00
MMS-R33-19-10-15	ARCHIVERO METALICO DE 4 CAJONES DE 1.50 DE ALT. COLOR VERDE	\$	500.00
MMS-R33-20-10-15	ARCHIVERO COLOR NOGAL DE 4 GAVETAS	\$	1,000.00
MMS-R33-21-10-15	ARCHIVERO COLOR PINO DE 4 GAVETAS	\$	1,000.00
MMS-R33-22-10-15	ESCRITORIO DE 8 GAVETAS CON CUBIERTA DE VIDRIO COLOR GRIS	\$	1,000.00
MMS-R33-23-10-15	ESCRITORIO DE MADERA COLOR PINO DE 3 GAVETAS	\$	1,000.00
MMS-R33-24-10-15	ESCRITORIO DE 1.67 EN FORMAICA COLOR ENCINO DE 2 GAVETAS	\$	1,000.00
MMS-R33-25-10-15	ESCRITORIO PARA IMPRESORA DE MADERA NEGRO CON GRIS	\$	500.00
MMS-R33-30-10-15	SILLA COLOR AZUL	\$	200.00
MMS-R33-32-10-15	SILLA CROMADA CON ASIENTO DE TELA DE TERCIPELO COLOR CAFÉ	\$	-
MMS-R33-33-10-15	SILLA GIRATORIA COLOR NEGRO	\$	200.00
MMS-R33-34-10-15	SILLA GIRATORIA COLOR NEGRO	\$	200.00
MMS-R33-35-10-15	SILLA GIRATORIA COLOR NEGRO	\$	200.00
MMS-R33-38-10-15	ARCHIVERO COLOR PINO 4 GAVETAS	\$	500.00
MMS-R33-44-10-15	ANAQUEL METALICO COLOR BLANCO	\$	500.00
MMS-R33-45-10-15	ANAQUEL METALICO COLOR BLANCO	\$	500.00
MMS-R33-50-10-15	ESCRITORIO DE PIEL	\$	-
MMS-R33-51-10-15	MESA PARA COPIADORA	\$	-
MMS-R33-58-10-15	ESCRITORIO DE MADERA 2 CAJONES COLOR CAFÉ	\$	-
MM-DIF-02-10-15	ESCRITORIO EJECUTIVO ACABADO MADERA COLOR NOGAL 4 CAJONES	\$	3,000.00
MM-DIF-03-10-15	LIBRERO DE MADERA ACABADO COLOR NOGAL	\$	3,000.00
MM-DIF-04-10-15	GAVETA DE 4 COMPARTIMENTOS COLOR GRIS	\$	3,000.00
MM-DIF-05-10-15	ARCHIVERO DE 4 GAVETAS COLOR NEGRO	\$	3,000.00
MM-DIF-17-10-15	ESCRITORIO EJECUTIVO MARFIL 5 CAJONES	\$	1,500.00
MM-DIF-18-10-15	MUEBLE PARA EQUIPO DE COMPUTO COLOR PINO	\$	500.00
MM-DIF-20-10-15	SILLA SECRETARIAL TAPIZ COLOR NUEZ 4 PATAS		NO APLICA
MM-DIF-26-10-15	SILLON MADERA COLOR VINO		NO APLICA
MM-DIF-27-10-15	DOS SILLAS VINIL COLOR NEGRO	\$	100.00
MM-DIF-29-10-15	ANAQUEL DE PLASTICO	\$	200.00
MM-DIF-31-10-15	ESCRITORIO SECRETARIAL 3 CAJONES	\$	1,000.00
MM-DIF-32-10-15	MUEBLE PEQUIPO DE COMPUTO COLOR PINO	\$	500.00
MM-DIF-34-10-15	2 SILLAS VINIL COLOR NEGRO	\$	100.00
MM-DIF-38-10-15	SILLA SECRETARIAL COLOR NUEZ 5 PATAS	\$	500.00
MM-DIF-43-10-15	ARCHIVERO DE MADERA COLOR NOGAL	\$	1,000.00
MM-DIF-45-10-15	SILLON EJECUTIVO COLOR NEGRO 5 PATAS	\$	1,300.00
MM-DIF-46-10-15	ARCHIVERO METALICO 3 CAJONES	\$	1,000.00
MM-DIF-47-10-15	ANAQUEL DE PLASTICO		NO APLICA
MM-DIF-48-10-15	ARCHIVERO METALICO 2 CAJONES	\$	600.00
MM-DIF-49-10-15	ESCRITORIO SECRETARIAL COLOR NOGAL 2 CAJONES	\$	1,500.00
MM-DIF-57-10-15	ESCRITORIO SECRETARIAL METALICO 3 CAJONES	\$	1,000.00
MM-DIF-58-10-15	ESCRITORIO METALICO 3 CAJONES		NO APLICA
MM-DIF-59-10-15	SILLA SECRETARIAL COLOR NUEZ 5 PATAS		NO APLICA
MM-DIF-61-10-15	ANAQUEL DE ALUMINIO	\$	400.00
MM-DIF-62-10-15	SILLA SECRETARIAL COLOR NEGRO 4 PATAS	\$	500.00
MM-DIF-65-10-15	UN SILLON P/ 2 PERSONAS COLOR AMARILLO		NO APLICA
MM-DIF-66-10-15	SILLA VINIL COLOR NEGRO	\$	50.00
MM-DIF-67-10-15	ESCRITORIO		NO APLICA
MM-DIF-68-10-15	ARCHIVERO METALICO 2 CAJONES	\$	600.00
MM-DIF-69-10-15	ANAQUEL METALICO	\$	600.00
MM-DIF-70-10-15	DOS SILLAS VINIL COLOR NEGRO	\$	50.00
MM-DIF-71-10-15	SILLON COLOR VINO		NO APLICA
MM-DIF-72-10-15	ESCRITORIO		NO APLICA

MM-DIF-73-10-15	ESTANTE METALICO	\$	400.00
MM-DIF-86-10-15	MESA PARA COMPUTADORA	\$	800.00
MM-DIF-92-10-15	ESCRITORIO METALICO 3 CAJONES		NO APLICA
MM-DIF-94-10-15	ARCHIVERO METALICO 2 CAJONES	\$	600.00
MM-DIF-95-10-15	ESCRITORIO SECRETARIAL 2 CAJONES	\$	1,000.00
MM-DIF-96-10-15	3SILLAS VINIL COLOR NEGRO	\$	150.00
MM-DIF-97-10-15	ESCRITORIO METALICO 3 CAJONES		NO APLICA
MM-DIF-100-10-15	SILLON EJECUTIVO COLOR NEGRO	\$	1,300.00
MM-DIF-101-10-15	SILLON EJECUTIVO COLOR NEGRO	\$	1,300.00
MM-DIF-102-10-15	SILLON CAFÉ	\$	400.00
MM-DIF-105-10-15	SILLA PLEGABLE METALICA	\$	300.00
MM-DIF-114-10-15	ESCRITORIO MARCOPAN COLOR CAFÉ	\$	1,000.00
MMS-OP-01-10-15	ESCRITORIO METALICO COLOR CAFÉ	\$	2,000.00
MMS-OP-02-10-15	ESCRITORIO PARA COMPUTADORA	\$	3,799.00
MMS-OP-03-10-15	ARCHIVERO DE MADERA COLOR CAFÉ 4 GAVETAS	\$	2,499.00
MMS-OP-14-10-15	ARCHIVERO METALICO 3 GAVETAS	\$	1,950.00
MMS-OP-16-10-15	SILLA PLEGABLE COLOR CAFÉ	\$	147.00
MMS-OP-17-10-15	SILLA PLEGABLE COLOR CAFÉ	\$	147.00
MMS-RC-03-10-15	ARCHIVERO METALICO DE CUATRO GAVETAS COLOR GRIS	\$	2,500.00
MMS-RC-07-10-15	ANAQUEL METALICO COLOR GRIS	\$	339.00
MMS-RC-08-10-15	ESCRITORIO METALICO DE TRES CAJONES	\$	1,590.00
MMS-RC-09-10-15	ESCRITORIO METALICO DE TRES CAJONES	\$	1,590.00
MMS-RC-10-10-15	ESCRITORIO METALICO DE SEIS CAJONES	\$	1,700.00
MMS-RC-11-10-15	ESCRITORIO SENCILLO MADERA BEIGE	\$	450.00
MMS-RC-13-10-15	MESA PARA COMPUTADORA COLOR CAOBA	\$	950.00
MMS-AP-03-10-15	ESCRITORIO EJECUTIVO COLOR BEIGE	\$	400.00
MMS-AP-04-10-15	ARCHIVERO METALICO DE 4 GAVETAS COLOR GRIS	\$	500.00
MMS-AP-05-10-15	ARCHIVERO DE MADERA DE 4 GAVETAS COLOR CAFÉ	\$	500.00
MMS-AP-06-10-15	ARCHIVERO DE MADERA DE 4 GAVETAS COLOR CAFÉ	\$	500.00
MMS-AP-07-10-15	ESCRITORIO EJECUTIVO COLOR CAFE DE 2 GAVETAS	\$	200.00
MMS-AP-09-10-15	SILLAS COLOR GRIS PLEGABLES	\$	150.00
MMS-AP-23-10-15	SILLAS COLOR GRIS PLEGABLES	\$	150.00
MMS-DAGO-05-10-15	ARCHIVERO COLOR NOGAL DE 4 GAVETAS	\$	1,300.00
MMS-DAGO-06-10-15	ESCRITORIO METALICO TERMINACION DE MADERA COLOR CAFÉ DE 2 GAVETAS	\$	600.00
MMS-DAGO-07-10-15	ARCHIVERO COLOR CAFE DE 4 GAVETAS	\$	500.00
MMS-DAGO-18-10-15	ESCRITORIO DE MADERA COLOR CAFÉ		
MMS-DAGO-20-10-15	MUEBLE DE MADERA P/ EQUIPO DE COMPUTO COLOR ENCINO (COMODATO)		
MMS-DAGO-21-10-15	ARCHIVERO DE 2 GAVETAS EN COLOR CHERRY (COMODATO)		
MMS-DAGO-22-10-15	MESA PARA COMPUTADORA EN COLOR CHERRY (COMODATO)		
MMS-DAGO-23-10-15	ESCRITORIO SECRETARIAL EN COLOR CHERRY (COMODATO)		
MMS-DAGO-24-10-15	SILLA SECRETARIAL METRO STYL T/T NEGRO (COMODATO)		
MMS-DAGO-25-10-15	SILLA NEGRO (COMODATO)		
MMS-DAGO-28-10-15	SILLA SECRETARIAL METRO STYL T/T NEGRO (COMODATO)		
MMS-DAGO-29-10-15	SILLAS 651 T/T NEGRO (COMODATO)		
MMS-DAGO-30-10-15	SILLAS 651 T/T NEGRO (COMODATO)		
MM-CM-01-10-15	ESCRITORIO METALICO	\$	2,500.00
MM-CM-04-10-15	ARCHIVERO METALICO COLOR GRIS CON LLAVE	\$	800.00
MM-CM-05-10-15	ARCHIVERO DE MADERA CON 4 GAVETAS EN FORMAICA	\$	1,200.00
MM-CM-06-10-15	ARCHIVERO DE MADERA CON 4 GAVETAS EN FORMAICA	\$	1,200.00
MM-CM-07-10-15	SILLA METALICA COLOR CAFÉ DE TERCIPELO	\$	300.00
MM-CM-08-10-15	SILLA PLEGABLE EN VINIL COLOR CAFÉ	\$	300.00
MM-CM-09-10-15	SILLA PLEGABLE EN VINIL COLOR CAFÉ	\$	300.00
MM-CM-10-10-15	SILLA PLEGABLES EN COLOR GRIS ALUMINIO	\$	300.00
MM-CM-11-10-15	SILLA PLEGABLE EN COLOR GRIS ALUMINIO	\$	300.00
MM-CM-12-10-15	SILLA PLEGABLES EN COLOR GRIS ALUMINIO	\$	300.00
MM-CM-13-10-15	SILLA, PLEGABLES EN COLOR GRIS ALUMINIO	\$	300.00
MM-CM-14-10-15	SILLA PLEGABLES EN COLOR GRIS ALUMINIO	\$	300.00
MM-CM-15-10-15	ESCRITORIO DE MADERA COLOR PINO CON 2 CAJONES	\$	1,800.00
MM-CM-17-10-15	SILLON EJECUTIVO EN TELA NUEZ		
MMS-OC-01-10-15	SILLON AUXILIAR COLOR CAFÉ	\$	2,000.00
MMS-OC-04-10-15	ESCRITORIO COLOR NEGRO	\$	1,200.00
MMS-OC-06-10-15	2 ARCHIVEROS COLOR NEGRO	\$	400.00
MMS-OC-07-10-15	SILLA PLEGABLE COLOR CAFÉ (INSERVIBLE)	\$	260.00
MMS-SP-07-10-15	ARCHIVERO METALICO COLOR GRIS	\$	700.00
MMS-SP-08-10-15	ARCHIVERO METALICO COLOR GRIS	\$	700.00
MMS-SP-09-10-15	ESCRITORIO METALICO	\$	500.00
MMS-SP-10-10-15	ESCRITORIO DE PLASTICO	\$	500.00
MMS-SP-11-10-15	ESCRITORIO TIPO MADERA METALICO	\$	500.00
MMS-SP-12-10-15	SILLAS PLEGABLES EN COLOR GRIS TIPO METALICAS	\$	200.00

MMS-SP-13-10-15	SILLAS PLEGABLES EN COLOR GRIS TIPO METALICAS	\$	200.00
MMS-SP-14-10-15	SILLAS PLEGABLES EN COLOR GRIS TIPO METALICAS	\$	200.00
MMS-SP-15-10-15	SILLAS PLEGABLES EN COLOR GRIS TIPO METALICAS	\$	200.00
MMS-SP-16-10-15	SILLAS PLEGABLES EN COLOR GRIS TIPO METALICAS	\$	200.00
MMS-SP-17-10-15	SILLAS PLEGABLES EN COLOR GRIS TIPO METALICAS	\$	200.00
MMS-SP-18-10-15	SILLAS PLEGABLES EN COLOR GRIS TIPO METALICAS	\$	200.00
MMS-SP-19-10-15	SILLAS PLEGABLES EN COLOR GRIS TIPO METALICAS	\$	200.00
MMS-SP-20-10-15	SILLAS PLEGABLES EN COLOR GRIS TIPO METALICAS	\$	200.00
MMS-SP-21-10-15	SILLAS PLEGABLES EN COLOR GRIS TIPO METALICAS	\$	200.00
MM-CM-01-10-15	ANAQUEL PARA CARPETA	\$	20,300.00
MM-CM-02-10-15	ANAQUEL PARA CARPETA	\$	4,060.00
MM-CM-03-10-15	ANAQUEL PARA CARPETA	\$	14,500.00
MM-CM-04-10-15	ANAQUEL PARA CARPETA	\$	7,250.00
MM-CM-05-10-15	MESA		
MM-CM-07-10-15	SILLA GIRATORIA SECRETARIAL	\$	300,000.00
MM-CM-08-10-15	SILLA GIRATORIA SECRETARIAL	\$	300,000.00
MM-CM-09-10-15	ANAQUEL PARA CARPETA	\$	339,000.00
MM-CM-10-10-15	ANAQUEL PARA CARPETA		
MM-CM-11-10-15	ANAQUEL PARA CARPETA		
MM-CM-12-10-15	ANAQUEL PARA CARPETA		
MMS-AIP-03-10-15	ESCRITORIO 3 CAJONES	\$	2,990.00
MMS-AIP-05-10-15	SILLA VINIL COLOR CAFÉ	\$	150.00
MMS-AIP-06-10-15	SILLA PLEGABLE COLOR GRIS	\$	150.00
MMS-AIP-07-10-15	SILLA PLEGABLE COLOR GRIS	\$	150.00
MMS-AIP-08-10-15	SILLA TELA CAFÉ		
MMS-AIP-09-10-15	ANAQUEL PARA CARPETA	\$	339.00
MMS-BM-02-10-15	ARCHIVERO TARJETERO		
MMS-BM-03-10-15	MESAS GRANDES METALICAS		
MMS-BM-04-10-15	MESAS GRANDES METALICAS		
MMS-BM-05-10-15	MESAS GRANDES METALICAS		
MMS-BM-06-10-15	MESAS GRANDES METALICAS		
MMS-BM-07-10-15	MESAS CHICAS DE MADERA		
MMS-BM-09-10-15	SILLAS GRANDES METALICAS		
MMS-BM-10-10-15	SILLAS GRANDES METALICAS		
MMS-BM-11-10-15	SILLAS GRANDES METALICAS		
MMS-BM-12-10-15	SILLAS GRANDES METALICAS		
MMS-BM-13-10-15	SILLAS GRANDES METALICAS		
MMS-BM-14-10-15	SILLAS GRANDES METALICAS		
MMS-BM-15-10-15	SILLAS GRANDES METALICAS		
MMS-BM-16-10-15	SILLAS GRANDES METALICAS		
MMS-BM-18-10-15	ESTANTE METALICO		
MMS-BM-19-10-15	ESTANTE METALICO		
MMS-BM-20-10-15	ESTANTE METALICO		
MMS-BM-21-10-15	ESTANTE METALICO		
MMS-BM-22-10-15	ESTANTE METALICO		
MMS-BM-23-10-15	ESTANTE METALICO		
MMS-BM-24-10-15	ESTANTE METALICO		
MMS-BM-25-10-15	ESTANTE METALICO		
MMS-BM-26-10-15	ESTANTE METALICO		
MMS-BM-27-10-15	ESTANTE METALICO		
MMS-BM-28-10-15	ESTANTE METALICO		
MMS-BM-29-10-15	ESTANTE METALICO		
MMS-BM-30-10-15	ESTANTE METALICO		
MMS-BM-31-10-15	ESTANTE METALICO		
MMS-BM-32-10-15	ESTANTE METALICO		
MMS-BM-33-10-15	ESTANTE METALICO		
MMS-BM-34-10-15	ESTANTE METALICO		
MMS-BM-35-10-15	ESTANTE METALICO		
MMS-BM-79-10-15	SILLA DE MADERA Y TUBULAR COLOR VERDE	COMODATO	
MMS-BM-80-10-15	SILLA DE MADERA Y TUBULAR COLOR VERDE	COMODATO	
MMS-BM-81-10-15	SILLA DE MADERA Y TUBULAR COLOR VERDE	COMODATO	
MMS-BM-82-10-15	SILLA DE MADERA Y TUBULAR COLOR VERDE	COMODATO	
MMS-BM-83-10-15	SILLA DE MADERA Y TUBULAR COLOR CAFÉ	COMODATO	
MMS-BM-84-10-15	SILLA DE MADERA Y TUBULAR COLOR CAFÉ	COMODATO	
MMS-BM-85-10-15	SILLA DE MADERA Y TUBULAR COLOR CAFÉ	COMODATO	
MMS-BM-86-10-15	SILLA DE MADERA Y TUBULAR COLOR CAFÉ	COMODATO	
MMS-BM-87-10-15	SILLA DE MADERA Y TUBULAR COLOR CAFÉ	COMODATO	
MMS-BM-88-10-15	SILLA DE MADERA Y TUBULAR COLOR CAFÉ	COMODATO	
MMS-CC 01-10-15	ARCHIVERO METALICO NEGRO	\$	2,556.00
MMS-CC 09-10-15	(2) DOS SILLAS SECRETARIALES		
MMS-CC 12-10-15	1 ESCRITORIO		
MMS-CC 13-10-15	(2) ESTANTES		
MMS-CC 14-10-15	1 ESCRITORIO SEMIEJECUTIVO		
MMS-CC 15-10-15	(4) CUATRO ESCRITORIOS SECRETARIALES		
MMS-CC 21-10-15	ESCRITORIO METALICO 2 CAJONES		
MMS-DJ-24-10-15	CREDENCIA DE MADERA EN FORMAICA DE 1,80 COLOR ENCINO DE 4 PUERTAS	\$	3,000.00
MMS-DJ-25-10-15	ESCRITORIO DE MADERA DE COLOR ENCINO	\$	2,556.00

MMS-DJ-70-10-15	SILLON TELA CAFÉ	\$	500.00
MMS-DPP-30-10-15	BASE PARA LA BANDERA	\$	900.00
MMS-DPP-31-10-15	BANDERA INTERPIERE	\$	1,018.00
MMS-DPP-08-10-15	JUEGO DE SALA COLOR CAFÉ(TRES SILLONES)	\$	7,000.00
MMS-SR-41-10-15	MESA TRIPLAY COLOR NEGRO	\$	1,180.00
MMS-SR-42-10-15	MESA TRIPLAY COLOR NEGRO	\$	1,180.00
MMS-SG-50-10-15	MESA COLOR ARENA	\$	799.00
MMS-SG-51-10-15	MESA COLOR ARENA	\$	799.00
MMS-R33-28-10-15	MESA PARA COMPUTADORA COLOR ARENA(INSERVIBLE)	\$	-
MMS-R33-27-10-15	CREDECENCIA DE 4 PUERTAS COLOR PINO	\$	500.00
MMS-R33-28-10-15	CREDECENCIA DE 4 PUERTAS COLOR PINO	\$	500.00
MMS-R33-29-10-15	MINIVITRINA COLOR GRIS CON PUERTAS CORREDIZAS DE VIDRIO	\$	300.00
MM-DIF-13-10-15	2 BANCAS DE MADERA Y METAL COLOR BLANCO	\$	2,000.00
MM-DIF-39-10-15	MESA DE PLASTICAP/ 4 PERSONAS	\$	100.00
MM-DIF-56-10-15	MESA DE PLASTICAP/ 4 PERSONAS	\$	100.00
MM-DIF-56-10-15	MESA DE PLASTICAP/ 4 PERSONAS	\$	100.00
MM-DIF-75-10-15	3 SILLAS DE PLASTICO COLOR BLANCO	\$	200.00
MM-DIF-76-10-15	5 SILLAS DE PLASTICO ROJAS	\$	400.00
MM-DIF-77-10-15	2 MESAS DE PLASTICO COLOR BLANCO		NO APLICA
MM-DIF-88-10-15	MESA MADERA P/4 SILLAS INFANTIL	\$	150.00
MM-DIF-93-10-15	2 MESAS DE PLASTICO P/ 4 PERSONAS	\$	200.00
MM-DIF-99-10-15	MESA DE MADERA COLOR AZUL		NO APLICA
MM-DIF-103-10-15	5 SILLAS DE PLSTICO COLOR BLANCO	\$	500.00
MM-DIF-109-10-15	9 SILLAS PARIS CUADRADA	\$	900.00
MM-DIF-111-10-15	3 SILLAS BRISTAL RESINA	\$	300.00
MM-DIF-112-10-15	2 MESAS INFANTIL (COMODATO DE DIF ESTATAL)		NO APLICA
MM-DIF-113-10-15	8 SILLAS INFANTIL (COMODATO DE DIF ESTATAL)		NO APLICA
MM-DIF-118-10-15	MESA DE PLASTICO	\$	100.00
MM-DIF-119-10-15	TANQUE DE GAS CHICO	\$	300.00
MM-DIF-120-10-15	PARRILLA DE GAS 3 QUEMADORES	\$	1,000.00
MM-DIF-121-10-15	PARRILLA DE GAS 3 QUEMADORES	\$	1,000.00
MM-DIF-122-10-15	HORNO DE MICROONDAS	\$	1,400.00
MM-DIF-123-10-15	3 ARROCERAS	\$	200.00
MM-DIF-124-10-15	VAPORERA	\$	200.00
MM-DIF-125-10-15	2 MESAS VERONA	\$	1,600.00
MM-DIF-154-10-15	8 SILLAS DE PLASTICO	\$	800.00
MMS-OP-11-10-15	SILLAS (60 PIEZAS)	\$	14,157.00
MMS-RC-14-10-15	SILLA DE PLASTICO COLOR VERDE	\$	138.00
MMS-RC-15-10-15	SILLA DE PLASTICO COLOR VERDE	\$	138.00
MMS-RC-16-10-15	SILLA DE PLASTICO COLOR VERDE	\$	138.00
MMS-RC-17-10-15	SILLA DE PLASTICO COLOR VERDE	\$	138.00
MMS-RC-18-10-15	SILLA DE PLASTICO COLOR VERDE	\$	138.00
MMS-RC-19-10-15	SILLA DE PLASTICO COLOR VERDE	\$	138.00
MMS-RC-20-10-15	SILLA DE PLASTICO COLOR VERDE	\$	138.00
MMS-RC-26-10-15	SILLA DE PLASTICO NARANJA	\$	200.00
MMS-DAGO-09-10-15	MESA DE PLASTICO COLOR BLANCO CUADRADA	\$	90.00
MMS-DAGO-10-10-15	SILLA DE PLASTICO COLOR BLANCO	\$	50.00
MMS-DAGO-11-10-15	SILLA DE PLASTICO COLOR BLANCO	\$	50.00
MMS-DAGO-12-10-15	SILLA DE PLASTICO COLOR BLANCO	\$	50.00
MMS-DAGO-13-10-15	SILLA DE PLASTICO COLOR BLANCO	\$	50.00
MMS-DAGO-14-10-15	SILLA DE PLASTICO COLOR BLANCO	\$	50.00
MMS-DAGO-15-10-15	SILLA DE PLASTICO COLOR BLANCO	\$	50.00
MMS-DAGO-25-10-15	SILLA NEGRO (COMODATO)		
MMS-SP-04-10-15	GABINETE PARA ARMAS LARGAS Y CORTAS CON CHAPA DE SEGURIDAD	\$	2,000.00
MM-CM-05-10-15	MESA		
MMS-CC 06-10-15	(37) SILLAS FIJAS CON BRAZO		
MMS-CC 07-10-15	(30) SILLAS SIN BRAZO		
MMS-CC 10-10-15	(4) CUATRO MESAS DE CON BASE METALICAS		
MMS-CC 11-10-15	1 MESA CUADRADA		
MMS-CC 17-10-15	(2) DOS MESAS CUADRADAS		
MMMS-SM-02-10-15	IMPRESORA SAMSUNG ML-2240	\$	600.00
MMMS-SM-03-10-15	EQUIPO DE COMPUTO COMPLETO	\$	1,950.00
MMS-DPP-18-10-15	EQUIPO DE COMPUTO COMPLETO DE ESCRITORIO	\$	5,200.00
MMS-DPP-19-10-15	EQUIPO DE COMPUTO COMPLETO DE	\$	5,200.00
MMS-DPP-21-10-15	IMPRESORA	\$	2,000.00
MMS-DPP-22-10-15	COMPUTADORA PC COMPLETA	\$	5,200.00
MMS-DPP-23-10-15	IMPRESORA	\$	2,125.00
MMS-PSG-43-10-15	TELFONO	\$	500.00
MMS-SG-49-10-15	IMPRESORA	\$	1,200.00
MMS-SG-53-10-15	IMPRESORA COLOR	\$	1,300.00
MMS-SG-66-10-15	FAX Y ESCANER	\$	-
MMS-SG-67-10-15	LAPTOP	\$	-
MMS-SP-28-10-15	ELIMINADOR	\$	-

MMS- BM-01-10-15	IMPRESORA	\$	6,429.88
MMS- BM-02-10-15	IMPRESORA COLOR	\$	3,949.80
MMS- BM-03-10-15	EQUIPO DE COMPUTO COMPLETO GENERICO	\$	5,092.40
MMS- BM-04-10-15	EQUIPO DE COMPUTO COMPLETO GENERICO	\$	5,092.40
MMS- BM-05-10-15	EQUIPO DE COMPUTO COMPLETO CON REGULADOR (COMPAQ) CONTABILIDAD	\$	11,000.00
MMS- BM-07-10-15	IMPRESORA	\$	2,668.00
MMS- BM-08-10-15	EQUIPO COMPLETO DEL COMPLETO, (INGERSOS)	\$	10,962.00
MMS- BM-09-10-15	EQUIPO COMPLETO DEL COMPLETO, (INGERSOS)	\$	10,962.00
MMS- BM-10-10-15	LAPTOP	\$	11,500.00
MMS- BM-12-10-15	EQUIPO DE COMPUTO COMPLETO, (RECOPIACION)	\$	14,033.68
MMS- BM-13-10-15	EQUIPO DE COMPUTO COMPLETO, (SUMINISTROS)	\$	14,033.68
MMS- BM-14-10-15	IMPRESORA	\$	6,772.08
MMS- BM-30-10-15	IMPRESORA	\$	1,200.00
MMS- BM-34-10-15	IMPRESORA	\$	-
MMS- BM-39-10-15	IMPRESORA	\$	-
MMS- BM-40-10-15	IMPRESORA	\$	1,158.00
MMS- BM-43-10-15	EQUIPO DE COMPUTO COMPLETO	\$	-
MMS- BM-44-10-15	EQUIPO DE COMPUTO COMPLETO	\$	-
MMS- BM-45-10-15	EQUIPO DE COMPUTO COMPLETO	\$	-
MMS- BM-48-10-15	IMPRESORA	\$	1,900.00
MM-CI-03-10-15	EQUIPO DE COMPUTO COMPLETO	\$	12,096.00
MM-CI-06-10-15	IMPRESORA	\$	499.00
MMS-R33-01-10-15	APARATO TELEFONICO	\$	2,400.00
MMS-R33-04-10-15	IMPRESORA	\$	4,000.00
MMS-R33-05-10-15	IMPRESORA	\$	12,200.00
MMS-R33-06-10-15	EQUIPO DE COMPUTO COMPLETO	\$	12,098.00
MMS-R33-07-10-15	EQUIPO DE COMPUTO COMPLETO	\$	12,098.00
MMS-R33-08-10-15	EQUIPO DE COMPUTO COMPLETO	\$	12,098.00
MMS-R33-09-10-15	IMPRESORA	\$	12,098.00
MMS-R33-10-10-15	EWUIPO GATEWAY AMDEL-200 RAM 4G.	\$	8,000.00
MMS-R33-11-10-15	COMPUTADORA LAPTOP	\$	10,200.00
MMS-R33-14-10-15	DISCO DURO EXTERNO DE 1 TB	\$	2,400.00
MMS-R33-40-10-15	IMPRESORA	\$	1,000.00
MMS-R33-41-10-15	IMPRESORA	\$	-
MMS-R33-42-10-15	IMPRESORA	\$	-
MMS-R33-43-10-15	AQUIPO DE COMPUTO COMPLETO CON REGULADOR	\$	-
MMS-R33-47-10-15	EQUIPO DE COMPUTO COMPLETO	\$	-
MMS-R33-53-10-15	EQUIPO DE COMPUTO COMPLETO	\$	-
MMS-R33-54-10-15	EQUIPO DE COMPUTO COMPLETO	\$	-
MMS-R33-55-10-15	EQUIPO DE COMPUTO COMPLETO	\$	-
MMS-R33-56-10-15	LAP TOP	\$	1,500.00
MMS-R33-57-10-15	LAP TOP	\$	1,500.00
MM-DIF-01-10-15	COMPUTADORA COMPLETA	\$	6,000.00
MM-DIF-07-10-15	COMPUTADORA GENERICA	\$	4,000.00
MM-DIF-10-10-15	UN EQUIPO DE COMPUTO COMPLETO	\$	9,800.00
MM-DIF-11-10-15	UN EQUIPO DE COMPUTO COMPLETO	\$	8,000.00
MM-DIF-12-10-15	COMPUTADORA	\$	6,000.00
MM-DIF-15-10-15	IMPRESORA	\$	1,000.00
MM-DIF-16-10-15	TELEFONO	\$	300.00
MM-DIF-30-10-15	IMPRESORA	\$	800.00
MM-DIF-33-10-15	TECLADO	\$	80.00
MM-DIF-35-10-15	REGULADOR	\$	100.00
MM-DIF-37-10-15	DOS BOCINAS	\$	50.00
MM-DIF-40-10-15	COMPUTADORA COMPLETA COMODATO DIF ESTATAL		NO APLICA
MM-DIF-44-10-15	TELEFONO	\$	80.00
MM-DIF-87-10-15	IMPRESORA	\$	800.00
MM-DIF-152-10-15	TELEFONO INALAMBRICO		NO APLICA
MM-DIF-155-10-15	IMPRESORA	\$	800.00
MMS-OP-05-10-15	EQUIPO DE COMPUTO COMPLETO PANTALLA PLANA	\$	7,829.00
MMS-OP-06-10-15	EQUIPO DE COMPUTO COMPLETO	\$	12,098.00
MMS-OP-13-10-15	IMPRESORA	\$	999.00
MMS-RC-04-10-15	IMPRESORA F-S1120D	\$	2,645.00
MMS-RC-06-10-15	EQUIPO DE COMPUTO COMPLETO CON REGULADOR DE VOLTAJE	\$	2,000.00
MMS-RC-12-10-15	IMPRESORA LASER JET 2015	\$	1,400.00
MMS-RC-27-10-15	REGULADOR SERIE 137Y020484	\$	573.00
MMS-RC-28-10-15	EQUIPO COMPLETO DE COMPUTO CON REGULADOR		
MMS-RC-29-10-15	EQUIPO COMPLETO DE COMPUTO CON IMPRESORA		
MMS-AP-01-10-15	IMPRESORA MFPM 127fn	\$	5,838.00
MMS-AP-02-10-15	COMPUTADORA COMPLETA	\$	12,098.00
MMS-AP-08-10-15	EQUIPO DE COMPUTO COMPLETO	\$	1,000.00
MMS-AP-13-10-15	IMPRESORA	\$	300.00
MMS-DAGO-01-10-15	EQUIPO DE COMPUTO COMPLETO	\$	10,760.03
MMS-DAGO-02-10-15	COMPUTADORA PC COMPLETO	\$	12,098.00
MMS-DAGO-03-10-15	IMPRESORA HP 8100 TINTA950	\$	2,450.00
MMS-DAGO-08-10-15	CD WRITTER 52X32X52X (INSTALADA EN PC)	\$	250.00

MMS-DAGO-17-10-15	EQUIPO DE COMPUTO (EN COMODATO PORQUE SON DEL CONSEJO DE DESARROLLO SOCIAL SUSTENTABLE)		
MMS-DAGO-17-10-15	EQUIPO DE COMPUTO (EN COMODATO PORQUE SON DEL CONSEJO DE DESARROLLO SOCIAL SUSTENTABLE)		
MM-CM-02-10-15	EQUIPO DE COMPUTO COMPLETO	\$	12,098.00
MMS-OC-02-10-15	EQUIPO DE COMPUTO COMPLETO	\$	14,033.00
MMS-OC-03-10-15	EQUIPO DE COMPUTO COMPLETO(INSERVIBLE)	\$	2,100.00
MMS-OC-05-10-15	IMPRESORA	\$	1,045.00
MMS-SP-22-10-15	EQUIPO DE COMPUTO	\$	1,500.00
MMS-SP-23-10-15	IMPRESORA	\$	500.00
MMS-SP-29-10-15	UN EQUIPO DE COMPUTO	\$	700.00
MMS-AIP-01-10-15	HP. SCANJET N8420	\$	17,780.00
MMS-AIP-02-10-15	COMPUTADORA	\$	11,760.00
MMS-AIP-04-10-15	IMPRESORA FS-11200	\$	2,668.00
MMS-BM-77-10-15	IMPRESORA	\$	1,200.00
MMS-BM-78-10-15	REGULADOR TRIPP-CITE		COMODATO
MMS-BM-89-10-15	EQUIPO COMPLETO DE COMPUTO		COMODATO
MMS-BM-90-10-15	EQUIPO COMPLETO DE COMPUTO		COMODATO
MMS-BM-91-10-15	EQUIPO COMPLETO DE COMPUTO		COMODATO
MMS-CC 08-10-15	(2)DOS EQUIPOS DE COMPUTO		
MMS-CC 19-10-15	PANTALLA DE PROYECCION		
MMS-DJ-26-10-15	EQUIPO DE COMPUTO COMPLETO	\$	5,500.00
MMS-DPP-71-10-15	IMPRESORA	\$	1,250.00
MMS-CA-39-10-15	VENTILADOR CON ASPA DE MADERA	\$	899.00
MMS-CA-40-10-15	VENTILADOR CON ASPA DE MADERA	\$	899.00
MMS-PSG-47-10-15	VENTILADOR CON ASPA DE MADERA	\$	899.00
MMS-DPP-17-10-15	RELOJ CHECADOR	\$	3,000.00
MMS-SG-20-10-15	FOTOCOPIADORA	\$	9,500.00
MMS-SG-52-10-15	CONMUTADOR CON 9 EXTENCIONES	\$	1,300.00
MMS- BM-20-10-15	CAJA FUERTE METALICA	\$	-
MMS-R33-12-10-15	TV58" PLASMA	\$	15,344.83
MMS-R33-15-10-15	3 NBK COMPLET DE 600VA/300W 8 CONTACTOS	\$	2,587.50
MMS-R33-39-10-15	COPIADORA	\$	500.00
MM-DIF-14-10-15	COPIADORA	\$	3,000.00
MM-DIF-41-10-15	SUMADORA		NO APLICA
MM-DIF-06-10-15	PRUEBA WISC-IV	\$	3,500.00
MM-DIF-74-10-15	MAQUINA DE ESCRIBIR OLIMPIA	\$	500.00
MM-DIF-85-10-15	MAQUINA DE ESCRIBIR	\$	500.00
MM-DIF-91-10-15	EXTINTOR		NO APLICA
MM-DIF-98-10-15	TELEVISOR COLOR 18"	\$	1,000.00
MM-DIF-116-10-15	CARGADOR INTELIGENTE	\$	300.00
MM-DIF-156-10-15	BASCULA DE BAÑO	\$	150.00
MM-DIF-153-10-15	UN CARGADOR GENERICO		NO APLICA
MMS-OP-18-10-15	TAPANCO (1)		
MMS-RC-01-10-15	MAQUINA DE ESCRIBIR	\$	2,999.00
MMS-RC-02-10-15	MAQUINA DE ESCRIBIR	\$	2,999.00
MMS-RC-25-10-15	ESCALERA	\$	595.00
MMS-DAGO-04-10-15	BASCULA CON CAPACIDAD DE 3500 KG	\$	3,500.00
MMS-DAGO-19-10-15	SELLO CON LA LEYENDA "DESARROLLO AGROPECUARIO MOCTEZUMA SLP"		
MMS-SP-02-10-15	RADIO SM50	\$	2,000.00
MMS-SP-01-10-15	TORRE	\$	3,000.00
MMS-SP-03-10-15	RADIO SM50	\$	2,000.00
MMS-SP-05-10-15	REPETIDOR SERIE 30800081	\$	2,000.00
MMS-SP-06-10-15	RADIO BASE SERIE 60101091	\$	2,500.00
MMS-SP-24-10-15	LITERAS PARA DORMITORIO	\$	400.00
MMS-SP-25-10-15	LITERAS PARA DORMITORIO	\$	400.00
MMS-SP-26-10-15	LITERAS PARA DORMITORIO	\$	400.00
MMS-SP-31-10-15	BOMBA TIPO 1RF3258-2YC44	\$	600.00
MMS-SP-39-10-15	UN DISPENSADOR MABE	\$	200.00
MMS-SP-42-10-15	RADIO PORTATIL SERIE 70105010	\$	1,200.00
MMS-SP-48-10-15	RADIO PORTATIL SERIE 61001374	\$	300.00
MMS-SP-51-10-15	RADIO MOVIL DE COMUNICACIÓN		
MM-CM-06-10-15	ESCALERA	\$	1,500.00
MMS-BM-36-10-15	SELLO CORRESPONDIENTE A LA BIBLIOTECA MPAL.		
MMS-BM-46-10-15	CONTRASEÑA		
MMS-BM-47-10-15	CONTRASEÑA		
MMS-BM-48-10-15	CONTRASEÑA		
MMS-BM-49-10-15	CONTRASEÑA		
MMS-BM-50-10-15	CONTRASEÑA		
MMS-BM-51-10-15	CONTRASEÑA		
MMS-BM-52-10-15	CONTRASEÑA		
MMS-BM-53-10-15	CONTRASEÑA		
MMS-BM-54-10-15	CONTRASEÑA		
MMS-BM-55-10-15	CONTRASEÑA		

MMS-BM-56-10-15	CONTRASEÑA		
MMS-BM-57-10-15	CONTRASEÑA		
MMS-BM-58-10-15	CONTRASEÑA		
MMS-BM-59-10-15	CONTRASEÑA		
MMS-BM-60-10-15	CONTRASEÑA		
MMS-BM-61-10-15	CONTRASEÑA		
MMS-BM-62-10-15	CONTRASEÑA		
MMS-BM-63-10-15	CONTRASEÑA		
MMS-BM-64-10-15	CONTRASEÑA		
MMS-BM-65-10-15	BIBLIO TERAPIA AUTOAYUDA		
MMS-PSG-12-10-15			
	EQUIPO DE SONIDO CON AMPLIFICADOR	\$	3,000.00
MMS-R33-12-10-15	TV 58" PLASMA	\$	15,344.83
MM-DIF-37-10-15	DOS BOCINAS	\$	50.00
MM-DIF-98-10-15	TELEVISOR COLOR 18"	\$	1,000.00
MM-DIF-151-10-15	GRABADORA	\$	990.00
MMS-DAGO-26-10-15	PROYECTOR (COMODATO)		
MMS-BM-76-10-15	APARATO PARA DEMOSTRACIONES		
MMS-CC 19-10-15	PANTALLA DE PROYECCION		
MMS- BM-06-10-15			
	CAMARA DIGITAL	\$	2,045.00
MMS- BM-11-10-15	CAMARA DIGITAL	\$	2,500.00
MMS-R33-02-10-15	CAMARA FOTGRAFICA, DE 16,1 MEGA PIXELES	\$	2,300.00
MMS-R33-13-10-15	AW-120 CAMARA DIGITAL	\$	4,741.39
MMS-OP-12-10-15	CAMARA FOTOGRAFICA DIGITAL, DE 16.1 MEGA PIXELES	\$	1,999.00
MMS-SP-30-10-15	UNA CAMARA FOTOGRAFICA DIGITAL	\$	800.00
MMS-BM-42-10-15			
	PAQ. DE DVD: INTRODUCCION A LA COMPUTACION 1,2 INTODUCCION A LA COMPUTACION 3		
MMS-BM-43-10-15			
	PAQ. DE DVD: PRESENTACIONES ELECTRONICAS 1,2. PRESENTACIONES ELECTRONICAS 3,4.		
MMS-BM-44-10-15			
	PAQ. DE DVD: HOJA ELECTRONICA DE CALCULO 1.2. PRESENTACIONES ELECTRONICAS 3,4.		
MMS-BM-45-10-15			
	PAQ. DE DVD: PRESENTACIONES ELECTRONICAS 1,2. PRESENTACIONES ELECTRONICAS 3,4.		
MMS-CC 02-10-15	TROMPETA	\$	2,327.00
MMS-CC 03-10-15	TROMBON DE EMBOLOS	\$	4,800.00
MMS-CC 04-10-15	SAXOFON	\$	6,675.00
MMS-CC 05-10-15	SAXOFON ALTO	\$	6,500.00
MMS-CC 16-10-15	(2) ATRILES PARA PARTITURA	\$	750.00
MMS-CC 20-10-15	TROMBON	\$	1,508.62
MM-DIF-79-10-15			
	IDARE	\$	500.00
MM-DIF-80-10-15			
	RAVEN	\$	800.00
MM-DIF-81-10-15			
	BENDER	\$	700.00
MM-DIF-82-10-15			
	C-MAS-R	\$	1,800.00
MM-DIF-83-10-15			
	CHIPS	\$	900.00
MM-DIF-84-10-15			
	CAT	\$	1,000.00
MM-DIF-107-10-15			
	TES PROYECTIVO HTP	\$	450.00
MM-DIF-108-10-15			
	TEST PROYECTIVO FIGURA HUMANA	\$	350.00
MM-DIF-117-10-15			
	CONCENTRADO DE OXIGENO (ANDRES RAMOS)	\$	1,600.00
MM-VE-01-10-15			
	CAMIONETA CHEVROLET BLANCA	\$	114,723.00
MM-VE-02-10-15			
	CAMIONETA FORD BLANCO ROJO (AMBULANCIA)		
MM-VE-03-10-15			
	AMBULANCIA		COMODATO
MM-VE-04-10-15			
	AMBULANCIA FORD BLANCA		
MM-VE-06-10-15			
	CAMIONETA DODGE RAM 500 (BOMBEROS)		
MM-VE-07-10-15			
	CAMIONETA NISSAN BLANCO Y ROJO	\$	141,973.00
MM-VE-08-10-15			
	CAMION SUPER DUTY	\$	317,000.00
MM-VE-10-10-15			
	CARRO HONDA		DONADO
MM-VE-11-10-15			
	CAMIONETA CHEVROLET BLANCO OLIMPICO (TRASLADO DE PACIENTES)		COMODATO
MM-VE-12-10-15			
	CAMIONETA NISSAN GRIS PLATA		
MM-VE-13-10-15			
	RENAULT TAHC L2H2		COMODATO
MM-VE-14-10-15			
	CAMIONETA FORD BLANCA	\$	106,500.00
MM-VE-15-10-15			
	CAMIONETA DODGE BLANCA		
MM-VE-16-10-15			
	CAMIONETA FORD RANGER		
MM-VE-17-10-15			
	CAMIONETA TOYOTA SUPER BLANCO		
MM-VE-18-10-15			
	MICROBUS DE TRASLADO ESCOLAR		
MM-VE-19-10-15			
	MICROBUS DE TRASLADO ESCOLAR		

MM-VE-20-10-15	AUTOBUS AMARILLO		COMODATO
MM-VE-21-10-15	MICROBUS DE TRASLADO ESCOLAR		
MM-VE-22-10-15	CISTERNA CHEVROLETH BLANCA (PIPA DE AGUA)		
MM-VE-23-10-15	CAMION DODGE AMARILLO(CISTERNA)		
MM-VE-24-10-15	CISTERNA DODGE NARANJA (PIPA DE AGUA)		
MM-VE-25-10-15	CAMIONETA FORD RANGER	\$	100,000.00
MM-VE-26-10-15	CAMION DE VOLTEO AMARILLO		
MM-VE-27-10-15	CAMIONETA FORD RANGER	\$	100,000.00
MM-VE-28-10-15	CAMION RECOLECTOR RAM 4000 (RECOLECTOR DE BASURA)		COMODATO
MM-VE-29-10-15	CAMIONETA DODGE BLANCA (RECOLECTOR DE BASURA)		
MM-VE-30-10-15	CARRO NISSAN TSURU		
MM-VE-31-10-15	CAMIONETA PICK UP (PATRULLA)	\$	193,900.00
MM-VE-32-10-15	AUTOMOVIL MALIBU TIPO CHEVROLET		DONADO
MM-VE-35-10-15	CAMIONETA CHEVROLET GRIS (PATRULLA)	\$	105,000.00
MM-VE-36-10-15	CAMIONETA PICK UP (PATRULLA)		
MM-VE-37-10-15	AUTOMOVIL MALIBU TIPO CHEVROLET		DONADO
MM-VE-38-10-15	CAMIONETA LINEA VENTURE ROJO		
MM-VE-56-10-15	CISTERNA DODGE BLANCA (PIPA DE AGUA)		
MM-VE-57-10-15	CAMIONETA DODGE GRAND		
MM-VE-09-10-15	CARROCERIA (NO HAY FACTURA PARA ACRREDITAR PROPIEDAD)	\$	25,000.00
MM-VE-05-10-15	MOTOCICLETA YAMAHA	\$	19,990.00
MM-VE-33-10-15	MOTOCICLETA YAMAHA	\$	19,990.00
MM-VE-34-10-15	MOTOCICLETA	\$	15,000.00
MM-VE-40-10-15	MOTOCICLETA TIPO VULCAN 500	\$	66,652.17
MM-VE-63-10-15	MOTOCICLETA TIPO VULCAN 500	\$	57,373.91
MMS-SP-34-10-15	TOLETE	\$	200.00
MMS-SP-35-10-15	TOLETE	\$	200.00
MMS-SP-36-10-15	TOLETE	\$	200.00
MMS-SP-37-10-15	TOLETE	\$	200.00
MMS-SP-40-10-15	JUEGOS DE ESPOSAS	\$	300.00
MMS-SP-06-09-15	ESCOPEA MOSSBER9 CALIBRE 12	\$	8,000.00
MMS-SP-07-09-15	ESCOPEA MOSSBER9 CALIBRE 12	\$	8,000.00
MMS-SP-08-09-15	PISTOLA SMITH WESSON CALIBRE 38	\$	7,000.00
MMS-SP-09-09-15	PISTOLA SMITH WESSON CALIBRE 38	\$	7,000.00
MMS-SP-10-09-15	PISTOLA SMITH WESSON CALIBRE 38	\$	7,000.00
MMS-SP-11-09-15	RIFLE CALIBRE 5.56X45 MM BERETTA SCP 70/90	\$	24,000.00
MMS-SP-12-09-15	RIFLE CALIBRE 5.56X45 MM BERETTA SCP 70/90	\$	24,000.00
MMS-SP-13-09-15	RIFLE CALIBRE 5.56X45 MM BERETTA SCP 70/90	\$	24,000.00
MMS-SP-06-09-15	RIFLE CALIBRE 5.56X45 MM BERETTA SCP 70/90	\$	24,000.00
MMS-SP-07-09-15	RIFLE CALIBRE 5.56X45 MM BERETTA SCP 70/90	\$	24,000.00
MMS-SP-08-09-15	CARABINA CALIBRE 0.223 SERIE LBD 040167	\$	24,082.50
MMS-SP-09-09-15	CARABINA CALIBRE 0.223 SERIE LBD040256	\$	24,082.50
MMS-SP-10-09-15	CARABINA CALIBRE 0.223 SERIE LBD040310	\$	24,082.50
MMS-SP-11-09-15	SUB AMETRALLADORA 9mm SERIE 12616	\$	11,835.70
MMS-SP-12-09-15	PRIETO BERETTA CALIBRE 9mm SERIE K51G81Z	\$	11,000.00
MMS-SP-13-09-15	CARABINA CALIBRE 0.223 SERIE LBD 040195	\$	23,800.00
MMS MAQUINARIA Y EQUIPO		MMS MAQUINARIA Y EQUIPO	
MM-EC-01-10-15	MOTOCONFORMADORA	\$	508,300.00
MM-EC-02-10-15	RETROEXCAVADORA		
MM-EC-03-10-15	COMPRESORA		
MM-EC-04-10-15	MAQUINA D4		
MM-EC-05-10-15	REMOLQUE PARA CARGAPESADA		
MM-EC-06-10-15	3 REMOLQUES DE CARGA		
MM-EC-07-10-15	CORTADORA DE CONCRETO		
MM-EC-08-10-15	RETROEXCAVADORA		
MMS-BSG-01-10-15	GUIRA(DESGROZADORA)(1PIEZA)	\$	2,199.00
MMS-BSG-03-10-15	SONDA DE MOTOR P/DRENAJE (1 PIEZA)	\$	17,934.00
MMS-BSG-04-10-15	ESCALERA GRANDE DE 8 MTS.(1PIEZA)	\$	2,500.00
MMS-BSG-05-10-15	PODADORA DE PASTO C7MOTOR A GASOLINASHP.	\$	5,650.00
MMS-BSG-06-10-15	MOTOBOMBA 2X2	\$	2,900.00
MMS-BSG-07-10-15	AZADONES(4PIEZAS)	\$	744.00
MMS-BSG-11-10-15	BARRA(1 PIEZA)	\$	180.00
MMS-BSG-12-10-15	PALAS CUADRADAS GRANDES (2 PIEZAS)	\$	454.00
MMS-BSG-13-10-15	PALA CHICA(1 PIEZA)	\$	54.00
MMS-BSG-14-10-15	PICO(1 PIEZA)	\$	154.00
MMS-BSG-15-10-15	MASOS(1 PIEZA)	\$	

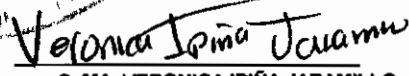
	DONACIONAL MPIO. EN FRACCIONAMIENTO DENOMINADO "LAS LIEBRITAS" PROPIETARIO FERMIN DIAZ MONTOYA CONSISTENTE EN 2 LOTES, PRIMERO EN MANZANA 4 LOTE N°5 CON UNA SUPERFICIE DE 661.13 M2	\$	19,833.90
	DONACION AL MPIO. EN FRACCIONAMIENTO "LAS AVENIDAS" PROPIETARIO FERMIN DIAZ MONTOYA		
	DONACION AL MPIO. EN FRACCIONAMIENTO DENOMINADO "LAS LIEBRITAS" PROPIETARIO FERMIN DIAZ MONTOYA CONSISTENTE EN 2 LOTES SEGUNDO EN MANZANA 4 CON UNA SUPERFICIE DE 1335.75 METROS CUADRADOS UBICADO AL LADO SURESTE DE LA CIUDAD AV. DEL TRABAJO	\$	40,072.50
	DONACION AL MPIO EN FRACCIONAMIENTO DENOMINADO "GUADALUPE" PROPIETARIO SERGIO MARTINEZ NAVARRO CONSISTENTE EN 6 LOTES 5,6,7,17 Y 18 DEL MISMO PREDIO CON UNA SUPERFICIE DE 900.00 METROS CUADRADOS	\$	27,000.00
	PREDIO EN FRACCIONAMIENTO "LOS ARCOS" MOCTEZUMA S.L.P SOBRE CALLE BRAVO DETRÁS DE UNIDAD DEPORTIVA		
	DONACION AL MPIO. POR TESORERO ARRIGA MARTINEZ "FRACC. LIBERTAD" CONSISTE EN 2 LOTES DE TERRENO CON UNA SUPERFICIE EL PRIMERO DE 603.290 M2 EL SEGUNDO DE 1,431.325 M2 UBICADO EN CALLE MINA.	\$	19,686.90
	DONACION AL MPIO. POR FRACCIONAMIENTO "MESA LARGA" VICTOR MANUEL HERRERA RIOS LOTE 1 SUPERFICIE 4,500	\$	169,575.30
	DONACION AL MPIO POR FRACCIONAMIENTO "MINA" PROPIETARIO GERMAN MARTINEZ OVALLE LOTE 1 SUPERFICIE 246.15 UBICADO EN CALLE MINA	\$	19,833.90
	DONACION AL MPIO. POR FRACCIONAMIENTO DELIA GALLEGOS	\$	19,686.90
	DONACION AL MPIO. POR PEDRO OVIEDO IPIÑA	\$	169,575.30
	UBICACIÓN CAMINO QUE CONDUCE A MORTERILLOS (TANQUE) PROLONGACION CALLE BENITO JUAREZ	\$	20,000.00
	UBICACIÓN COL. CRISTO REY	\$	169,575.30
	UBICACIÓN A UN COSTADO DE AUDITORIO MPAL.	\$	19,833.90
	UBICACIÓN CAMINO A COMUNIDAD GARABATILLO		
	UBICACIÓN EN CAMINO QUE CONDUCE A COMUNIDAD LABOR VIEJA	\$	19,686.90
	UBICACIÓN AL SURESTE DE LA PLAZA DEL BARRIO DE TLAXCALA MOCTEZUMA S.L.P	\$	19,833.90
	UBICACIÓN EN CALLE ITURBIDE		
	UBICACIÓN A UN COSTADO DE CARRETERA	\$	30,000.00
	ANEXO AL FRACCIONAMIENTO "EL MEZQUITAL" UBICADO AL NORTE DE LA CIUDAD "EN BARRIO DEL CAMPOSANTO"		
	LOTIFICACION DE MEZQUITAL		
	DONACION AL MPIO. POR LOS C.C JULIAN REYES GARCIA Y ELOISA GARCIA COSTILLACON UNA SUPERFICIE DE 1,825.00 M2		
	PREDIO RUSTICO RELLENO SANITARIO. COMPRA VENTA AL C. JUAN RAFAEL ARAUJO AGUILAR.	\$	206,872.00
	CORREDOR INDUSTRIAL	\$	42,312.00
	LOCAL DEL PATRONATO DE LA FERIA. UBICADO EN EL BARRIO DE TLAXCALA.		
	PARQUE ENTRE LAS CALLES JUAREZ Y JIMENEZ		
	PREDIO UBICADO EN EL EJIDO DE MORADOS, PERTENECIENTE AL MUNICIPIO DE MCTEZUMA, S.L.P Y EL QUE ES PARTE DE OTRO DE MAYOR EXTENSION	\$	4,000.00
	PREDIO UBICADO EN EL EJIDO DE LA PRESA MUNICIPIO DE MOCTEZUMA S.L.P ELQUE ES PARTE DE OTRO DE MAYOR EXTENSION	\$	3,000.00
	PREDIO UBICADO EN CAMINO A LA ESCUELA PRIMARIA DE LA COMUNIDAD DE BARRANCAS MPIO DE MOCTEZUMA S.L.P	\$	16,960.00
	AMPILACION DEL PANTEON MUNICIPAL	\$	31,140.00
	INSTALACIONES FEREMOC UBICADO EN BARRIO DE TLAXCALA		
	INMUEBLE URBANO OCUPADO ACTUALMENTE COMO INSTALACIONES DE CARRALON MUNICIPAL		
	INMUEBLE RUSTICO	\$	1,052.70
	INMUEBLE RUSTICO		
	DONACION AL MUNICIPIO FRACCIONAMIENTO	\$	700.96
	DONACION AL MUNICIPIO FRACCIONAMIENTO	\$	1,052.70
	DONACION JESUS ELEAZAR MARTINEZ MENDOZA	\$	40,000.00
	FUSION DE DOS PREDIOS		
	FRACCIONAMIENTO MUNICIPAL DENOMINADO "MOCTEZUMA SIGLO XXI"		

PREDIO MUNICIPAL		
583 EDIFICIOS NO RESIDENCIALES		
UBICACIÓN PROLONGACION DE AV. DE LA JUVENTUD.	\$	19,686.90
UBICACIÓN EN CALLE OBREGON EN BARRIO DE TLAXCALA	\$	169,575.30
UBICACIÓN EN CALLE OCAMPO (OJO DE AGUA)		
PREDIO URBANO		
OCUPADO ACTUALMENTE COMO INSTALACIONES DE BIBLIOTECA	\$	70,000.00
INMUEBLE URBANO OCUPADO ACTUALMENTE COMO CANCHAS DEPORTIVAS		
INMUEBLE URBANO OCUPADO ACTUALMENTE COMO INSTALACIONES DE MERCADO MUNICIPAL	\$	1,052.70
INMUEBLE URBANO OCUPADO ACTUALMENTE COMO INSTALACIONES DE BASE DE PROTECCION CIVIL	\$	414.97
INMUEBLE URBANO OCUPADO ACTUALMENTE COMO INSTALACIONES DE PRESIDENCIA MUNICIPAL	\$	700.96
589 OTROS BIENES INMUEBLES		
UBICACION EN EJIDO RANCHO NUEVO DE MOCTEZUMA S.L.P		
UBICADO EN KILOMETRO 63+200 DE LA CARRETERA SAN LUIS CHARCAS A LA ALTURA DEL VADO EN GARABATILLO		
PREDIO RUSTICO	\$	40,000.00
PREDIO RUSTICO	\$	60,000.00
PARCELA UBICADA EN EL EJIDO JUACHI	\$	40,000.00


C. MARIO DIAZ HERNANDEZ
 PRESIDENTE MUNICIPAL


L.E. ALEJANDRO ROBLEDO MARTINEZ
 TESORERO MUNICIPAL


C. ARTURO ROBLEDO PEREZ
 SINDICATO MUNICIPAL


C. MA. VERONICA IPIÑA JARAMILLO
 REGIDOR DE HACIENDA



Municipio de Moctezuma, S.L.P.
Relación de cuentas bancarias productivas específicas
Periodo Anual del 2015

Fondo, Programa o Convenio	Institución Bancaria	Datos de la Cuenta Bancaria	Número de Cuenta
VIVIENDA DIGNA 2015	BANCO MERCANTIL DEL NORTE, S.A.		884738150
FOPADEM 2015	BANCO MERCANTIL DEL NORTE, S.A.		269830996
FAIP 2015	BANCO MERCANTIL DEL NORTE, S.A.		279274683
CONTINGENCIA ECONOMICAS 2015	BANCO MERCANTIL DEL NORTE, S.A.		291441179
INFRAESTRUCTURA DEPORTIVA 2015	BANCO MERCANTIL DEL NORTE, S.A.		269828407
PROGRAMA 3 X 1	BANCO MERCANTIL DEL NORTE, S.A.		401351031
FISE 2015	BANCO MERCANTIL DEL NORTE, S.A.		295629612
CONTINGENCIA ECONOMICAS "A"	BANCO MERCANTIL DEL NORTE, S.A.		409391770
CONTINGENCIA ECONOMICAS "B"	BANCO MERCANTIL DEL NORTE, S.A.		418474376
DESARROLLO REGIONAL	BANCO MERCANTIL DEL NORTE, S.A.		409543560

[Signature]
C. MARÍO DÍAZ HERNÁNDEZ, ADMINISTRADOR DE
 PRESIDENTE MUNICIPAL

[Stamp: PRESIDENTE MUNICIPAL]

[Signature]
L.E. ALEJANDRO ROBLEDO MARTÍNEZ
 TESORERO MUNICIPAL

[Stamp: TESORERIA]

[Signature]
C. ARTURO CASTAÑO
 SINDICO MUNICIPAL

[Stamp: SINDICO MUNICIPAL]

ADMINISTRACIÓN 2015-2018
H. AYUNTAMIENTO MOCTEZUMA, S.L.P.

[Signature]
C. MA. VERÓNICA PIÑA JARAMILLO
 REGIDOR DE HACIENDA

Municipio de Moctezuma, S.L.P.
 Formato del ejercicio y destino de gasto federalizado y reintegros
 Al periodo anual 2015

Programa o Fondo	Destino de los Recursos	Ejercicio	Reintegro	
		DEVENGADO	PAGADO	
FONDO DE INFRAESTRUCTURA SOCIAL MUNICIPAL	POBLACION DEL MUNICIPIO EN CONDICIONES DE POBREZA EXTREMA E INDICE DE MARGINACION ALTO	\$ 26,290,516.00	\$ 25,205,090.77	\$ -
FONDO DE FORTALECIMIENTO MUNICIPAL	POBLACION DEL MUNICIPIO EN CONDICIONES DE POBREZA EXTREMA E INDICE DE MARGINACION ALTO	\$ 9,997,513.00	\$ 9,997,178.40	\$ -
FONDO DE PAVIMENTACION Y DESARROLLO MUNICIPAL	POBLACION DE CABECERA MUNICIPAL P/ PAVIMENTACION DE CALLES FRANCISCO MARRQUEZ, BENITO JUAREZ, JALISCO Y AUDAMA	\$ 9,717,893.51	\$ 9,717,893.51	\$ -
FONDO DE INFRAESTRUCTURA DEPORTIVA	POBLACION DE CABECERA MUNICIPAL P/ CONSTRUCCION DE GIMNASIO MUNICIPAL Y DE CHARCO DEL LOBO P/ UNIDAD DEPORTIVA	\$ 17,281,052.53	\$ 17,281,052.53	\$ -
FONDO DE CONTINGENCIAS ECONOMICAS	POBLACION DE COL. CRISTO REY EN CABECERA MUNICIPAL PARA PAVIMENTACION DE CALLE JOSE MARIA LICENAGA	\$ 10,001,480.00	\$ 10,001,480.00	\$ -
FONDO DE APOYO EN INFRAESTRUCTURA Y PRODUCTIVIDAD	POBLACION DE COL. CRISTO REY EN CABECERA MUNICIPAL PARA PAVIMENTACION DE CALLE CORNELIO ORTIZ ZARATE	\$ 8,000,002.00	\$ 8,000,002.00	\$ -
PROGRAMA 3 X 1	POBLACION DE LAS LOCALIDADES DE EL RETIRO Y SALSIPUEDES PARA CONSTRUCCION DE 1.9 KILOMETROS DE CABRETERA	\$ 5,178,791.78	\$ 5,178,791.78	\$ -
VIVIENDA DIGNA 2015	POBLACION DE 12 LOCALIDADES PARA AMPLIACION DE VIVIENDA. CONSTRUCCION DE RECAMARA ADICIONAL, 40 ACCIONES	\$ 720,000.00	\$ 720,000.00	\$ -
FONDO DE CONTINGENCIAS ECONOMICAS "A"	POBLACION DE CABECERA MUNICIPAL P/ PAVIMENTACION DE CALLES AGUSTIN MEXIA, VICENTE SUAREZ, IGNACIO LOPEZ RAYON Y FERNANDO MONTES DE OCA	\$ -	\$ -	\$ -
FONDO DE CONTINGENCIAS ECONOMICAS "B"	POBLACION DE LA LOCALIDAD DE CRUCES P/ PAVIMENTACION DE CALLES Y POBLACION DE LA CABECERA MUNICIPAL P/ PAVIMENTACION DE 1 CALLES	\$ -	\$ -	\$ -
FONDO DE DESARROLLO REGIONAL	POBLACION DE COL. CRISTO REY EN CABECERA MUNICIPAL P/ PAVIMENTACION DE CALLES JOSE SINTO VERDUZCO, JUAN DE LA BARRERA Y FRANCISCO MARRQUEZ	\$ -	\$ -	\$ -

Programa o Fondo: detalle del Fondo o Programa.
 Destino de los Recursos: poblacion a la que se dirigen los recursos del programa o fondo.
 Ejercicio: se refiere a las columnas en las que se anotaran los importes devengados y pagados al periodo que se informa.
 Reintegro: recursos no utilizados que se tendran que reintegrar a su correspondiente Tesoreria o a la Tesoreria de la Federacion.

Mario Diaz Hernandez
 MARIO DIAZ HERNANDEZ
 PRESIDENTE MUNICIPAL

Robledo Ortiz
 ROBERTO ROBLEDO ORTIZ
 SINDICO MUNICIPAL

ADMINISTRACION 2015 2016
 H. AYUNTAMIENTO MOCTEZUMA S.L.P.

Alejandro Robledo Ortiz
 ALEJANDRO ROBLEDO MARTINEZ
 TESORERO MUNICIPAL

Veronica Ortiz Jaramu
 C. MA. VERONICA ORTIZ JARAMILLO
 REGIDOR DE HACIENDA

TESORERIA
 ADMINISTRACION 2015 2016
 H. AYUNTAMIENTO MOCTEZUMA S.L.P.

ACTIVO			
Activo Circulante			
Efectivo y Equivalentes	56,399,268	1,940,219	
Derechos a Recibir Efectivo o Equivalentes	51,972	2,093,163	
Derechos a Recibir Bienes o Servicios	0	0	
Inventarios	0	0	
Anticipos	0	0	
Estimación por Pérdida o Deterioro de Activos Circulantes	0	0	
Otros Activos Circulantes	0	0	
Total de Activos Circulantes	56,450,940	4,033,402	
Activo No Circulante			
Inversiones Financieras a Largo Plazo	0	0	
Derechos a Recibir Efectivo o Equivalentes a Largo Plazo	1,179,757	52,124,403	
Bienes Inmuebles, Infraestructura y Construcciones en Proceso	3,547,976	3,475,289	
Bienes Muebles	43,722	38,528	
Activos Intangibles	0	0	
Depreciación, Deterioro y Amortización Acumulada de Bienes	0	2,352,321	
Activos Diferidos	0	0	
Estimación por Pérdida o Deterioro de Activos no Circulantes	0	0	
Otros Activos no Circulantes	4,771,166	87,990,635	
Total de Activos No Circulantes	4,771,166	87,990,635	
TOTAL DEL ACTIVO	61,222,096	62,023,937	
PASIVO			
Activo Circulante			
Cuentas por Pagar a Corto Plazo	3,965,917	3,412,199	
Documentos por Pagar a Corto Plazo	0	0	
Prórroga a Corto Plazo de la Deuda Pública a Largo Plazo	0	0	
Títulos y Valores a Corto Plazo	0	0	
Pasivos Diferidos a Corto Plazo	0	0	
Fondos y Bienes de Tercera en Garantía y/o Administración a Corto Plazo	0	0	
Provisiones a Corto Plazo	0	0	
Otros Pasivos a Corto Plazo	0	0	
Total de Pasivos Circulantes	3,965,917	3,412,199	
Activo No Circulante			
Cuentas por Pagar a Largo Plazo	255,702	1,620,089	
Documentos por Pagar a Largo Plazo	0	0	
Deuda Pública a Largo Plazo	0	0	
Pasivos Diferidos a Largo Plazo	0	0	
Fondos y Bienes de Tercera en Garantía y/o Administración a Largo Plazo	2,983,265	0	
Provisiones a Largo Plazo	3,146,987	1,820,089	
Total de Pasivos No Circulantes	7,114,984	6,032,267	
TOTAL DEL PASIVO	7,114,984	6,032,267	
HACIENDA PÚBLICA/PATRIMONIO			
Hacienda Pública/Patrimonio Contribuido			
Aportaciones	0	0	
Donaciones de Capital	0	0	
Actualización de la Hacienda Pública / Patrimonio	0	0	
Hacienda Pública/Patrimonio Generado			
Resultados del Ejercicio (Ahorro / Desahorro)	84,107,212	56,991,860	
Resultados de Ejercicios Anteriores	54,239,666	36,397,583	
Revalúos	-132,454	20,594,067	
Reservas	0	0	
Rectificaciones de Resultados de Ejercicios Anteriores	0	0	
Exceso o Insuficiencia en la Actualización de la Hacienda			
Resultado por Posición Monetaria	0	0	
Resultado por Tenencia de Activos no Monetarios	0	0	
TOTAL HACIENDA PÚBLICA/PATRIMONIO	54,107,212	56,991,860	
TOTAL DEL PASIVO Y HACIENDA PÚBLICA / PATRIMONIO	61,222,096	62,023,937	

INGRESOS Y OTROS BENEFICIOS		Ingresos de la Gestión:	
Ingresos:	2,884,891	0	2,884,891
Ciudad y Aportaciones de Seguridad Social	614,358	0	614,358
Contribuciones de México	0	0	0
Deuda de Tipo Comenta	891,743	0	891,743
Productos de Tipo Comenta	881,715	0	881,715
Apropiamientos de Tipo Comenta	824,794	0	824,794
Ingresos por Ventas de Bienes y Servicios	273,487	0	273,487
Ingresos no Contingentes en las Fracciones de la Ley de Ingresos Casación en Entidades	0	0	0
Fracciones Aportaciones, Transferencias, Asignaciones, Subsidios y Otras Ayudas	0	0	0
Participaciones y Aportaciones	0	0	0
Transferencias, Asignaciones, Subsidios y Otras Ayudas	0	0	0
Otros Ingresos y Beneficios	0	0	0
Ingresos Financieros	379,205	0	379,205
Incremento por Ventado de Inversiones	68,312	0	68,312
Distribución del Exceso de Estimaciones por Perdida o Deterioro u Obsolescencia	0	0	0
Determinación del Exceso de Provisiones	0	0	0
Otros Ingresos y Beneficios Varios	310,893	0	310,893
Total de Ingresos y Otros Beneficios	171,282,764	0	171,282,764
GASTOS Y OTRAS RESPONSABILIDADES			
Gastos de funcionamiento:	35,892,879	0	35,892,879
Servicios de mantenimiento	20,915,734	0	20,915,734
Servicios de suministros	5,017,372	0	5,017,372
Servicios de comunicaciones	9,669,874	0	9,669,874
Transportación, Asignaciones, Subsidios y Otras Ayudas	4,023,985	0	4,023,985
Transferencias Internas y Asignaciones al Sector Público	1,481,179	0	1,481,179
Transferencias al Estado del Sector Público	0	0	0
Subsidios y Subvenciones	0	0	0
Ayudas Sociales	0	0	0
Pensiones y Jubilaciones	2,542,779	0	2,542,779
Transferencias a Federación, Mandatos y Contratos Analógicos	0	0	0
Transferencias a la Seguridad Social	0	0	0
Derechos	0	0	0
Transferencias al Exterior	0	0	0
Participaciones y Asignaciones	0	0	0
Participaciones	0	0	0
Aportaciones	0	0	0
Comercio	0	0	0
Intereses, Comisiones y Otros Gastos de la Deuda Pública	0	0	0
Intereses de la Deuda Pública	0	0	0
Comisiones de la Deuda Pública	0	0	0
Gastos de la Deuda Pública	0	0	0
Casos por Coberturas	0	0	0
Ayudas Financieras	0	0	0
Otros Gastos y Pluriactividades	0	0	0
Estimaciones, Depreciaciones, Deterioros, Obsolescencia y Amortizaciones	0	0	0
Provisiones	0	0	0
Distribución de Ingresos	0	0	0
Aumento por Insuficiencia de Estimaciones por Perdida o Deterioro u Obsolescencia	0	0	0
Aumento por Insuficiencia de Provisiones	0	0	0
Otros Gastos	77,405,182	0	77,405,182
Inversión Pública	77,405,182	0	77,405,182
Inversión Pública no Capitalizable	0	0	0
Total de Gastos y Otras Pasivas	117,023,087	0	117,023,087
Resultados del Ejercicio (Ahorro/Deficitario)	64,259,687	0	64,259,687

PARTICIPACION MUNICIPAL	0
AGUA POTABLE	0
DEF. MUNICIPAL	0
REPTAN	0
IMR/VI	0

[Handwritten signature]
 C. M. A. VILLALBA
 SECRETARIO MUNICIPAL

[Handwritten signature]
 H. AYUNTAMIENTO M. T. 2018-2019

[Handwritten signature]
 H. AYUNTAMIENTO M. T. 2018-2019

[Handwritten signature]
 H. AYUNTAMIENTO M. T. 2018-2019

INGRESOS Y OTROS BENEFICIOS		
Ingresos de la Gestión	2,899,061	
Impuestos	614,386	
Cuotas y Aportaciones de Seguridad Social	0	
Contribuciones de Mejoras	691,743	
Derechos	881,715	
Productos de Tipo Corriente	424,794	
Apropiamientos de Tipo Corriente	273,461	
Ingresos por Ventas de Bienes y Servicios	0	
Ingresos no Comprobados en las Finanzas de la Ley de Ingresos Casados en Ejercicios Fiscales Anteriores Pendientes de Liquidación o Pago	0	
Participaciones, Aportaciones, Transferencias, Asignaciones, Subsidios y Otras Ayudas	167,997,498	
Participaciones y Aportaciones	167,997,498	
Transferencias, Asignaciones, Subsidios y Otras Ayudas	0	
Otros Ingresos y Beneficios	379,205	
Ingresos Financieros	66,312	
Incremento por Valoración de Inventarios	0	
Disminución del Exceso de Estimaciones por Perdas o Deterioro u Obsolescencia	0	
Disminución del Exceso de Provisiones	0	
Otros Ingresos y Beneficios Varios	310,993	
Total de Ingresos y Otros Beneficios	474,282,784	
GASTOS Y OTROS PERJUICIOS		
Gastos de Funcionamiento	36,882,979	
Servicios Personales	20,915,734	
Materiales y Suministros	5,017,372	
Servicios Generales	9,859,874	
Transferencias, Asignaciones, Subsidios y Otras Ayudas	4,623,966	
Transferencias Internas y Asignaciones al Sector Público	1,461,176	
Transferencias al ReserVO del Sector Público	0	
Subsidios y Subvenciones	0	
Ayudas Sociales	2,542,779	
Pensiones y Jubilaciones	0	
Transferencias a Fideicomiso, Mandatos y Contratos Analógicos	0	
Transferencias a la Seguridad Social	0	
Donativos	0	
Transferencias al Exterior	0	
Participaciones y Aportaciones	0	
Participaciones	0	
Aportaciones	0	
Comercios	0	
Intereses, Comisiones y Otros Gastos de la Deuda Pública	0	
Intereses de la Deuda Pública	0	
Comisiones de la Deuda Pública	0	
Gastos de la Deuda Pública	0	
Costo por Coberturas	0	
Ayudas Financieras	0	
Otros Gastos y Perjuicios Extraordinarios	0	
Estimaciones, Depreciaciones, Deterioros, Obsolescencia y Amortizaciones	0	
Provisiones	0	
Distribución de Inventarios	0	
Aumento por Insuficiencia de Estimaciones por Perdas o Deterioro u Obsolescencia	0	
Aumento por Insuficiencia de Provisiones	0	
Otros Gastos	0	
Inversión Pública	77,406,152	
Inversión Pública no Capitalizable	77,406,152	
Total de Gastos y Otros Perjuicios	117,023,087	
Reservados del Ejercicio (Ahorro y Demora)	64,339,696	




Consolidación 2015
Estado de Variación en la Hacienda Pública
Del 1 de enero al 31 de diciembre de 2015 y 2014
(pesos)

MUNICIPIO DE MOCTEZUMA

Este Público:

Concepto	Hacienda Pública/ Patrimonio Contribuido	Hacienda Pública/ Patrimonio Generado de Ejercicios Anteriores	Hacienda Pública/ Patrimonio Generado del Ejercicio	Ajustes por Cambios de Valor	TOTAL
Rectificaciones de Resultados de Ejercicios Anteriores	0	0	0	0	0
Patrimonio Neto Inicial Ajustado del Ejercicio	0	0	0	0	0
Aportaciones	0	0	0	0	0
Donaciones de Capital	0	0	0	0	0
Actualización de la Hacienda Pública/ Patrimonio	0	0	0	0	0
Variaciones de la Hacienda Pública/ Patrimonio Neto del Ejercicio	0	0	36,397,583	0	36,397,583
Resultados del Ejercicio (Ahorro/Desahorro)	0	0	36,397,583	0	36,397,583
Resultados de Ejercicios Anteriores	0	0	0	0	0
Revalúos	0	0	0	0	0
Reservas	0	0	0	0	0
Hacienda Pública/ Patrimonio Neto Final del Ejercicio 2013	0	0	36,397,583	0	36,397,583
Cambios en la Hacienda Pública/ Patrimonio Neto del Ejercicio 2014	0	0	0	0	0
Aportaciones	0	0	0	0	0
Donaciones de Capital	0	0	0	0	0
Actualización de la Hacienda Pública/ Patrimonio	0	0	0	0	0
Variaciones de la Hacienda Pública/ Patrimonio Neto del Ejercicio 2014	0	-132,454	17,842,084	0	17,708,629
Resultados del Ejercicio (Ahorro/Desahorro)	0	0	17,842,084	0	17,842,084
Resultados de Ejercicios Anteriores	0	-132,454	0	0	-132,454
Revalúos	0	0	0	0	0
Reservas	0	0	0	0	0
Saldo Neto en la Hacienda Pública / Patrimonio 2014	0	-132,454	54,239,586	0	54,107,212

	Origen	Aplicación	Origen	Aplicación	Origen	Aplicación	Origen	Aplicación	Origen	Aplicación	Origen	Aplicación	Origen	Aplicación
Activo	\$ 85,336,477.89	\$ 84,836,439.09												
Activo Circulante	\$ 2,041,511.89	\$ 54,459,050.00												
Efectivo y Equivalentes	0	0												
Derechos a Recibir Efectivo o Equivalentes	2,041,511.89	0							2,041,511.89	0			2,041,511.89	0
Derechos a Recibir Bienes o Servicios	0	0							0	0			0	0
Inventarios	0	0							0	0			0	0
Almacenas	0	0							0	0			0	0
Estimación por Pérdida o Deterioro de Activos Circulantes	0	0							0	0			0	0
Otros Activos Circulantes	0	0							0	0			0	0
Activo No Circulante	\$ 83,294,966.00	\$ 77,887.09							0	0			0	0
Inversiones Financieras a Largo Plazo	0	0							0	0			0	0
Derechos a Recibir Efectivo o Equivalentes a Largo Plazo	0	0							0	0			0	0
Bienes Inmuebles, Infraestructura y Construcciones en Proceso	50,944,646.00	0							50,944,646.00	0			50,944,646.00	0
Bienes Muebles	0	72,390.00							0	72,390.00			0	72,390.00
Activos Intangibles	0	5,197.09							0	5,197.09			0	5,197.09
Depreciación, Deterioro y Amortización Acumulada de Bienes	0	0							0	0			0	0
Activos Diferidos	2,352,321.00	0							2,352,321.00	0			2,352,321.00	0
Estimación por Pérdida o Deterioro de Activos no Circulantes	0	0							0	0			0	0
Otros Activos no Circulantes	0	0							0	0			0	0
Pasivo	\$ 3,448,884.89	\$ 1,364,387.89							0	0			0	0
Pasivo Circulante	\$ 553,718.89	0							553,718.89	0			553,718.89	0
Cuentas por Pagar a Corto Plazo	0	0							0	0			0	0
Documentos por Pagar a Corto Plazo	0	0							0	0			0	0
Porción a Corto Plazo de la Deuda Pública a Largo Plazo	0	0							0	0			0	0
Títulos y Valores a Corto Plazo	0	0							0	0			0	0
Pasivos Diferidos a Corto Plazo	0	0							0	0			0	0
Fondos y Bienes de Terceros en Garantía y/o Administración a Corto Plazo	0	0							0	0			0	0
Provisiones a Corto Plazo	0	0							0	0			0	0
Otros Pasivos a Corto Plazo	0	0							0	0			0	0
Pasivo No Circulante	\$ 2,895,166.00	\$ 1,364,387.89							0	1,364,387.89			0	1,364,387.89
Cuentas por Pagar a Largo Plazo	0	0							0	0			0	0
Documentos por Pagar a Largo Plazo	0	0							0	0			0	0
Deuda Pública a Largo Plazo	0	0							0	0			0	0
Pasivos Diferidos a Largo Plazo	0	0							0	0			0	0
Fondos y Bienes de Terceros en Garantía y/o Administración a Largo Plazo	0	0							0	0			0	0
Provisiones a Largo Plazo	2,895,166.00	0							2,895,166.00	0			2,895,166.00	0
HACIENDA PÚBLICA/PATRIMONIO	\$ 17,842,094.09	\$ 20,726,521.09							0	0			0	0
Hacienda Pública/Patrimonio Contribuido	0	0							0	0			0	0
Aportaciones	0	0							0	0			0	0
Donaciones de Capital	0	0							0	0			0	0
Actuación de la Hacienda Pública/Patrimonio	0	0							0	0			0	0
Hacienda Pública/Patrimonio Generado	\$ 17,842,094.09	\$ 20,726,521.09							17,842,094.09	20,726,521.09			17,842,094.09	20,726,521.09
Resultados del Ejercicio (Ahorro/ Desahorro)	17,842,094.09	0							17,842,094.09	0			17,842,094.09	0
Resultados de Ejercicios Anteriores	0	20,726,521.09							0	20,726,521.09			0	20,726,521.09
Reservas	0	0							0	0			0	0
Reservas	0	0							0	0			0	0
Rectificaciones de Resultados de Ejercicios Anteriores	0	0							0	0			0	0
Exceso o Ineficiencia en la Actuación de la Hacienda Pública/Patrimonio	0	0							0	0			0	0
Resultado por Posición Monetaria	0	0							0	0			0	0
Resultado por Tenencia de Activos no Monetarios	0	0							0	0			0	0
	174,544,157	175,345,598	0	0	0	0	0	0	94,489,829	97,354,098			78,627,545	78,627,545



ACTIVO			
Activo Circulante	55,338,477	54,538,636	
Efectivo y Equivalientes	2,041,811	54,459,050	
Derechos a Recibir Efectivo o Equivalentes	0	54,459,050	
Derechos a Recibir Bienes o Servicios	2,041,511	0	
Inventarios	0	0	
Almacenes	0	0	
Estimación por Pérdida o Deterioro de Activos Circulantes	0	0	
Otros Activos Circulantes	0	0	
Activo No Circulante	53,296,986	77,887	
Inversiones Financieras a Largo Plazo	0	0	
Derechos a Recibir Efectivo o Equivalentes a Largo Plazo	0	0	
Bienes Inmuebles, Infraestructura y Construcciones en Proceso	50,944,646	0	
Bienes Muebles	0	72,390	
Activos Intangibles	0	5,197	
Deterioro y Amortización Acumulada de Bienes	0	0	
Activos Diferidos	2,352,321	0	
Estimación por Pérdida o Deterioro de Activos no Circulantes	0	0	
Otros Activos no Circulantes	0	0	
PASIVO			
Pasivo Circulante	3,448,984	1,384,387	
Cuentas por Pagar a Corto Plazo	853,718	0	
Documentos por Pagar a Corto Plazo	553,718	0	
Pérdida a Corto Plazo de la Deuda Pública a Largo Plazo	0	0	
Títulos y Valores a Corto Plazo	0	0	
Pasivos Diferidos a Corto Plazo	0	0	
Fondos y Bienes de Terceros en Garantía y/o Administración a Corto Plazo	0	0	
Provisiones a Corto Plazo	0	0	
Otros Pasivos a Corto Plazo	0	0	
Pasivo No Circulante	2,833,285	1,384,387	
Cuentas por Pagar a Largo Plazo	0	1,384,387	
Documentos por Pagar a Largo Plazo	0	0	
Deuda Pública a Largo Plazo	0	0	
Pasivos Diferidos a Largo Plazo	0	0	
Fondos y Bienes de Terceros en Garantía y/o en Administración a Largo Plazo	2,833,285	0	
Provisiones a Largo Plazo	0	0	
HACIENDA PÚBLICA/ PATRIMONIO			
Hacienda Pública/Patrimonio Contributivo	17,842,084	20,728,521	
Aportaciones	0	0	
Donaciones de Capital	0	0	
Actualización de la Hacienda Pública / Patrimonio	0	0	
Hacienda Pública/Patrimonio Ganancial			
Resultados del Ejercicio (Ahorro / Desahorro)	17,842,084	20,728,521	
Resultados de Ejercicios Anteriores	0	20,728,521	
Reservas	0	0	
Reservas	0	0	
Rectificaciones de Resultados de Ejercicios Anteriores	0	0	
Exceso o Insuficiencia en la Actualización de la Hacienda	0	0	
Resultado por Posición Monetaria	0	0	
Resultado por Tenencia de Activos no Monetarios	0	0	

Flujos de Efectivo de las Actividades de Operación									
Origen									
Impuestos	2,888,887	1,888,643	0	0	0	0	4,516,110	4,516,110	
Cuentas y Aportaciones de Seguridad Social	814,388	484,048	0	0	0	0	1,068,417	1,068,417	
Contribuciones de mejoras	691,743	0	0	0	0	0	0	0	
Derechos	861,715	823,471	0	0	0	0	691,743	691,743	
Productos de Tipo Corriente	424,784	318,178	0	0	0	0	1,705,186	1,705,186	
Aprocheamientos de Tipo Corriente	244,077	86,748	0	0	0	0	739,939	739,939	
Ingresos por Venta de Bienes y Servicios	0	0	0	0	0	0	310,825	310,825	
Ingresos no Comprendidos en las Fracciones de la Ley de Ingresos Cuentas en Ejercicios Fiscales Anteriores Pendientes de Liquidación o Pago	0	0	0	0	0	0	0	0	
Participaciones y Aportaciones	0	0	0	0	0	0	0	0	
Transferencias, Asignaciones y Subsidios y Otras Ayudas	0	0	0	0	0	0	0	0	
Otros Orígenes de Operación	0	0	0	0	0	0	0	0	
Aplicación									
Servicios Personales	38,816,801	37,483,831	0	0	0	0	77,070,132	77,070,132	
Materiales y Suministros	20,915,368	20,225,483	0	0	0	0	41,140,882	41,140,882	
Servicios Generales	5,017,372	4,110,378	0	0	0	0	9,127,747	9,127,747	
Transferencias Internas y Asignaciones al Sector Público	9,698,874	8,746,453	0	0	0	0	18,405,327	18,405,327	
Transferencias al resto del Sector Público	1,481,176	237,740	0	0	0	0	1,718,916	1,718,916	
Subsidios y Subvenciones	0	0	0	0	0	0	0	0	
Ayudas Sociales	0	0	0	0	0	0	0	0	
Pensiones y Jubilaciones	2,542,779	2,404,480	0	0	0	0	4,947,259	4,947,259	
Transferencias a Fideicomisos, Mandatos y Contratos Analógicos	0	1,730,000	0	0	0	0	1,730,000	1,730,000	
Transferencias a la Seguridad Social	0	0	0	0	0	0	0	0	
Donativos	0	0	0	0	0	0	0	0	
Transferencias al Exterior	0	0	0	0	0	0	0	0	
Participaciones	0	0	0	0	0	0	0	0	
Aportaciones	0	0	0	0	0	0	0	0	
Convenios	0	0	0	0	0	0	0	0	
Otras Aplicaciones de Operación	0	0	0	0	0	0	0	0	
Flujos Netos de Efectivo por Actividades de Operación	-36,788,834	-36,788,834	0	0	0	0	-72,554,022	-72,554,022	
Flujos de Efectivo de las Actividades de Inversión									
Origen									
Bienes Inmuebles, Infraestructura y Construcciones en Proceso	244,877	18,228	0	0	0	0	254,306	254,306	
Bienes Muebles	244,077	10,229	0	0	0	0	254,306	254,306	
Otros Orígenes de Inversión	0	0	0	0	0	0	0	0	
Aplicación									
Bienes Inmuebles, Infraestructura y Construcciones en Proceso	78,417,811	31,872,408	0	0	0	0	110,290,017	110,290,017	
Bienes Muebles	78,340,025	31,847,403	0	0	0	0	109,887,428	109,887,428	
Otras Aplicaciones de Inversión	72,380	286,478	0	0	0	0	368,868	368,868	
Flujos Netos de Efectivo por Actividades de Inversión	5,187	28,626	0	0	0	0	33,723	33,723	
Flujos Netos de Efectivo por Actividades de Inversión	-78,173,834	-31,882,117	0	0	0	0	-110,035,651	-110,035,651	
Flujo de Efectivo de las Actividades de Financiamiento									
Origen									
Endeudamiento Neto	5,988,401	12,888,278	0	0	0	0	18,527,676	18,527,676	
Interno	0	0	0	0	0	0	0	0	
Externo	0	0	0	0	0	0	0	0	
Otros Orígenes de Financiamiento	5,988,401	12,888,278	0	0	0	0	18,527,676	18,527,676	
Aplicación									
Servicios de la Deuda	4,874,282	18,848,182	0	0	0	0	20,423,574	20,423,574	
Interno	1,827,788	2,856,400	0	0	0	0	4,884,169	4,884,169	
Externo	1,827,788	2,856,400	0	0	0	0	4,884,169	4,884,169	
Otras Aplicaciones de Financiamiento	2,640,613	12,882,793	0	0	0	0	15,539,406	15,539,406	
Flujos Netos de Efectivo por Actividades de Financiamiento	1,388,019	-3,280,817	0	0	0	0	-1,895,898	-1,895,898	
Incremento/Disminución Neto en el Efectivo y Equivalentes al Efectivo	-113,838,448	-78,947,182	0	0	0	0	-184,485,630	-184,485,630	
El estado de incrementos neto en el efectivo y equivalentes: No concuerda con el efectivo y equivalentes del estado de cambios en la situación financiera.	187,897,488								
Efectivo y Equivalentes al Efectivo al Inicio del Ejercicio	1,940,219	377,241	0	0	0	0	2,317,460	2,317,460	
Efectivo y Equivalentes al Efectivo al Final del Ejercicio	56,399,288	1,940,219	0	0	0	0	58,339,487	58,339,487	

[Firma]
C. SA. VERONICA PEREZ JARAMILLO
 PRESIDENTE MUNICIPAL

[Firma]
Alejandro Robledo
 L.E. ALEJANDRO ROBLEDO ROBLES
 PRESIDENTE MUNICIPAL

[Firma]
SINDICATO MUNICIPAL
 C. SA. VERONICA PEREZ JARAMILLO

[Firma]
Veronica Perez Jaramillo
 C. SA. VERONICA PEREZ JARAMILLO
 PRESIDENTE MUNICIPAL



AYUNTAMIENTO MOTEZUMA, S.L.P.
 ADMINISTRACION 2015-2018

AYUNTAMIENTO MOTEZUMA, S.L.P.
 ADMINISTRACION 2015-2018

AYUNTAMIENTO MOTEZUMA, S.L.P.
 ADMINISTRACION 2015-2018


Flujos de Efectivo de las Actividades de Operación			
Origen			
Impuesto	2,059,667	1,059,443	
Cuentas y Aportaciones de Seguridad Social	614,368	454,049	
Contribuciones de mejoras	0	0	
Derivados	691,743	0	
Productos de Tipo Corriente	881,715	523,471	
Aprovechamientos de Tipo Corriente	424,784	315,175	
Ingresos por Venta de Bienes y Servicios	244,077	69,748	
Ingresos no Comprendidos en las Fracciones de la Ley de Ingresos Causados en Ejercicios Finales Anteriores Pendientes de Liquidación o Pago	0	0	
Participaciones y Aportaciones	0	0	
Tendencias, Asignaciones y Subsidios y Otras ayudas	0	0	
Otros Orígenes de Operación	0	0	
Aplicación			
Servicios Personales	33,618,691	37,483,331	
Materiales y Suministros	20,915,399	20,225,463	
Servicios Generales	5,017,372	4,110,375	
Transferencias Internas y Asignaciones al Sector Público	9,859,874	6,745,453	
Transferencias al resto del Sector Público	1,481,176	237,740	
Subsidios y Subvenciones	0	0	
Ayudas Sociales	2,542,779	2,404,480	
Pensiones y Jubilaciones	0	0	
Transferencias a Fideicomisos, Mandatos y Contratos Anticipo	0	1,730,000	
Transferencias a la Seguridad Social	0	0	
Donativos	0	0	
Transferencias al Exterior	0	0	
Participaciones	0	0	
Aportaciones	0	0	
Convenios	0	0	
Otros Aplicaciones de Operación	0	0	
Flujos Netos de Efectivo por Actividades de Operación	-35,759,834	-35,794,989	
Flujos de Efectivo de las Actividades de Inversión			
Origen			
Bienes Inmuebles, Infraestructura y Construcciones en Proceso	244,077	10,289	
Bienes Muebles	244,077	10,229	
Otros Orígenes de Inversión	0	0	
Aplicación			
Bienes Inmuebles, Infraestructura y Construcciones en Proceso	78,417,811	31,872,498	
Bienes Muebles	78,340,025	31,647,403	
Otros Aplicaciones de Inversión	72,390	296,478	
	5,197	28,525	
Flujos Netos de Efectivo por Actividades de Inversión	-78,173,534	-31,682,177	
Flujo de Efectivo de las Actividades de Financiamiento			
Origen			
Endudamiento Neto	6,989,491	12,684,278	
Interno	0	0	
Externo	0	0	
Otros Orígenes de Financiamiento	5,989,491	12,684,275	
Aplicación			
Servicios de la Deuda	4,874,382	16,649,192	
Interno	1,627,769	2,595,400	
Externo	1,927,769	2,995,400	
Otras Aplicaciones de Financiamiento	2,646,813	12,992,793	
Flujos Netos de Efectivo por Actividades de Financiamiento	1,385,019	-1,350,917	
Incremento/Disminución Neta en el Efectivo y Equivalentes al Efectivo	-113,538,448	-70,947,192	
El estado de Incrementos Neto en el Efectivo y Equivalentes al Efectivo, NO concuerda con el Efectivo y Equivalentes del Estado de Cambios en la Situación Financiera	167,997,496		
Efectivo y Equivalentes al Efectivo al inicio del Ejercicio	1,940,219	377,241	
Efectivo y Equivalentes al Efectivo al final del Ejercicio	56,359,268	1,940,219	


Municipio de Moctezuma, S.L.P.



Notas a los Estados Financieros Consolidados.

Notas de Desglose

En el municipio de Moctezuma, no existen organismos descentralizados. El DIF Municipal y Agua Potable se contabilizan como otro departamento dentro del ayuntamiento, por lo que su Contabilidad esta dentro de los Estados Financieros y Presupuestales presentados por el municipio. Por lo anterior los Estados Financieros Consolidados presentan la misma información que los Estados Financieros del Ente.


PRESIDENCIA MUNICIPAL
C. MARIO DÍAZ HERNÁNDEZ
PRESIDENTE MUNICIPAL
ADMINISTRACIÓN 2015-2018
H. AYUNTAMIENTO DE MOCTEZUMA, S.L.P.


C. ARTURO ROBLEDO PÉREZ
SINDICATO MUNICIPAL
ADMINISTRACIÓN 2015-2018
H. AYUNTAMIENTO DE MOCTEZUMA, S.L.P.


TESORERÍA
L.E. ALEJANDRO ROBLEDO MARTÍNEZ
TESORERO MUNICIPAL
ADMINISTRACIÓN 2015-2018
H. AYUNTAMIENTO DE MOCTEZUMA, S.L.P.

C. MA. VERÓNICA IPIÑA JARAMILLO
REGIDOR DE HACIENDA