






Cuenta Pública 2015
Estado de Situación Financiera
Al 31 de diciembre de 2015 y 2014
(Pesos)

ORG PUB DESCENTRALIZADO AL SMDIF DEL MUNICIPIO DE MATEHUALA

CONCEPTO	Año 2014	CONCEPTO	Año 2015	2014
ACTIVO		PASIVO		
Activo Circulante		Pasivo Circulante		
Electivo y Equivalentes	4,265	Cuentas por Pagar a Corto Plazo	2,290,020	2,109,123
Derechos a Recibir Efectivo o Equivalentes a Largo Plazo	114,927	Documentos por Pagar a Corto Plazo	155,396	88,019
Derechos a Recibir Bienes o Servicios	0	Porción a Corto Plazo de la Deuda Pública a Largo Plazo	0	0
Inventarios	0	Títulos y Valores a Corto Plazo	0	0
Afinancios	0	Pasivos Diferidos a Corto Plazo	0	0
Eliminación por Pérdida o Deterioro de Activos Circulantes	0	Fondos y Bienes de Terceros en Garantía y/o Administración a Corto Plazo	0	0
Otros Activos Circulantes	0	Provisiones a Corto Plazo	0	0
Total de Activos Circulantes	119,192	Otros Pasivos a Corto Plazo	0	13,300
		Total de Pasivos Circulantes	2,445,416	2,210,442
Activo No Circulante		Pasivo No Circulante		
Inversiones Financieras a Largo Plazo	0	Cuentas por Pagar a Largo Plazo	0	0
Bienes Inmuebles, Infraestructura y Construcciones en Proceso	0	Documentos por Pagar a Largo Plazo	0	0
Bienes Muebles	104,274	Deuda Pública a Largo Plazo	0	0
Activos Intangibles	1,719,883	Pasivos Diferidos a Largo Plazo	0	0
Depreciación, Deterioro y Amortización Acumulada de Bienes	18,600	Fondos y Bienes de Terceros en Garantía y/o Administración a Largo Plazo	0	0
Activos Diferidos	0	Provisiones a Largo Plazo	0	0
Estimación por Pérdida o Deterioro de Activos no Circulantes	0	Total de Pasivos No Circulantes	0	0
Otros Activos no Circulantes	0	Total del Pasivo	2,445,416	2,210,442
Total de Activos No Circulantes	1,842,758	HACIENDA PÚBLICA/ PATRIMONIO		
Total del Activo	1,961,949	Hacienda Pública/Patrimonio Contribuido	0	0
		Aportaciones	0	0
		Donaciones de Capital	0	0
		Actualización de la Hacienda Pública / Patrimonio	0	0
		Hacienda Pública/Patrimonio Generado	-483,467	-262,881
		Resultados del Ejercicio (Ahorro / Desahorro)	-220,486	-673,721
		Resultados de Ejercicios Anteriores	-262,981	410,740
		Revalúos	0	0
		Reservas	0	0
		Rectificaciones de Resultados de Ejercicios Anteriores	0	0
		Exceso o Insuficiencia en la Actualización de la Hacienda Pública/Patrimonio	0	0
		Resultado por Póliza Monetaria	0	0
		Resultado por Tenencia de Activos no Monetarios	0	0
		Total Hacienda Pública/ Patrimonio	-483,467	-262,881
		Total del Pasivo y Hacienda Pública / Patrimonio	1,961,949	1,947,461

Bajo protesta de decir verdad declaramos que los Estados Financieros y sus Notas son razonablemente correctos y responsabilidad del emisor

 ESTELA VITANCO COSSIO
 PRESIDENTA DEL SMDIF
 ZULMA PATRICIA DE LEON BECERRA
 COORDINADORA GRAL DEL SMDIF
 MARICELA CRUZ SANCHEZ
 ADMINISTRADORA GRAL SMDIF
 MARIO ALBERTO ALVAREZ-JIMENEZ
 CONTADOR GRAL DEL SMDIF
 JAIME MARTINEZ MADRANO
 CONTRALOR INTERNO DEL SMDIF

Cuenta Pública 2015
Estado de Actividades
Del 1 de enero al 31 de diciembre de 2013 y 2014
(Pesos)

ORG PUS DESCENTRALIZADO AL SMDIF DEL MUNICIPIO DE MATEHUALA

Ente Público:


Concepto	2013	2014	Concepto	2013	2014
INGRESOS Y OTROS BENEFICIOS			GASTOS Y OTROS PERDIDAS		
Ingresos de la Gestión	310,201	396,907	Gastos de Funcionamiento	9,952,128	10,064,412
Impuestos	0	0	Servicios Personales	8,633,104	8,991,961
Cuentas y Aportaciones de Seguridad Social	0	0	Materiales y Suministros	560,611	615,008
Contribuciones de Mejoras	0	0	Servicios Generales	748,350	1,107,445
Derechos	0	0	Transferencia, Asignaciones, Subsidios y Otras Ayudas	878,013	1,486,323
Productos de Tipo Corriente	0	0	Transferencias Internas y Asignaciones al Sector Público	0	0
Aprocheamientos de Tipo Corriente	3,036	4,577	Transferencias al Resto del Sector Público	0	0
Ingresos por Venta de Bienes y Servicios	307,142	384,330	Subsidios y Subvenciones	0	0
Ingresos no Comprendidos en las Fracciones de la Ley de Ingresos Causados en Ejercicios Fiscales Atenciones Pendientes de Liquidación o Pago	0	0	Ayudas Sociales	878,013	1,486,323
Participaciones, Aportaciones, Transferencias, Asignaciones, Subsidios y Otras Ayudas	10,300,100	11,291,313	Pensiones y Jubilaciones	0	0
Participaciones y Aportaciones	9,903,183	10,520,050	Transferencias a Fideicomisos, Mandatos y Contratos Análogos	0	0
Transferencias, Asignaciones, Subsidios y Otras Ayudas	396,916	771,263	Transferencias a la Seguridad Social	0	0
Otros Ingresos y Beneficios	8,261	0	Contributivo	0	0
Ingreso Financiero	286	0	Transferencias al Exterior	0	0
Incremento por Variación de Inventario	0	0	Participaciones y Aportaciones	0	0
Disminución del Exceso de Estimaciones por Pérdida o Deterioro u Obsolescencia	0	0	Participaciones	0	0
Disminución del Exceso de Provisiones	0	0	Aportaciones	0	0
Otros Ingresos y Beneficios Varios	8,975	0	Comentarios	0	0
Total de Ingresos y Otros Beneficios	10,919,653	11,880,220	Intereses, Comisiones y Otros Gastos de la Deuda Pública	0	0
			Intereses de la Deuda Pública	0	0
			Comisiones de la Deuda Pública	0	0
			Gastos de la Deuda Pública	0	0
			Cuentas por Cobertura	0	0
			Ayudas Financieras	0	0
			Otros Gastos y Pérdidas Extraordinarias	0	0
			Eliminaciones, Depreciaciones, Deterioros, Obsolescencia y Amortizaciones	0	0
			Provisiones	0	0
			Disminución de Inventarios	0	0
			Aumento por Insuficiencia de Estimaciones por Pérdida o Deterioro u Obsolescencia	0	0
			Aumento por Insuficiencia de Provisiones	0	0
			Otros Gastos	0	0
			Inversión Pública	0	0
			Inversión Pública no Capitalizable	0	0
			Total de Gastos y Otros Pérdidas	10,840,139	12,353,849
			Resultados del Ejercicio (Ahorro/Desahorro)	-220,465	-673,721

Bajo protesta de decir verdad declaramos que los Estados Financieros y sus Notas son razonablemente correctos y responsabilidad del emisor


ESTELA JARAMA COSSIO
PRESIDENTA DEL SMDIF


MARICELA ORTIZ SANCHEZ
ADMINISTRADORA GRAL SMDIF


MARIO ALBERTO ALVAREZ JIMENEZ
CONTADOR GRAL DEL SMDIF


JAIME MARTINEZ MADRANO
CONTRALOR INTERNO DEL SMDIF

Cuenta Pública 2015
 ORG PUB DESCENTRALIZADO AL SMDIF DEL MUNICIPIO DE MATEHUALA
 Estado Analítico de Ingresos
 Del 1 de enero al 31 de diciembre de 2015

Rubro de Ingresos	Estimado (1)	Ampliaciones y Reducciones (2)	Ingreso Modificado (3 = 1 + 2)	Devenido (4)	Recaudado (5)	Diferencia (6 = 5 - 1)
Impuestos	0	0	0	0	0	0
Cuotas y Aportaciones de Seguridad Social	0	0	0	0	0	0
Contribuciones de Mejoras	0	0	0	0	0	0
Derechos	0	0	0	0	0	0
Productos	5,000	0	5,000	0	0	0
Corriente	5,000	0	5,000	0	0	0
Capital	0	0	0	0	0	0
Aprovechamientos	0	10,000	10,000	3,059	3,059	3,059
Corriente	0	10,000	10,000	3,059	3,059	3,059
Capital	0	0	0	0	0	0
Ingresos por Ventas de Bienes y Servicios	800,000	0	800,000	307,142	307,142	0
Participaciones y Aportaciones	15,790,000	0	15,790,000	9,903,183	9,903,183	0
Transferencias, Asignaciones, Subsidios y Otras Ayudas	1,150,000	-10,000	1,140,000	386,898	386,898	0
Ingresos Derivados de Financiamientos	0	0	0	0	0	0
Total	17,745,000	0	17,745,000	10,610,391	10,610,391	3,059
				Ingresos excedentes ¹		

Estado Analítico de Ingresos Por Fuente de Financiamiento	Estimado (1)	Ampliaciones y Reducciones (2)	Ingreso Modificado (3 = 1 + 2)	Devenido (4)	Recaudado (5)	Diferencia (6 = 5 - 1)
Ingresos del Gobierno	14,795,904	10,000	14,805,904	9,904,252	9,904,252	3,059
Impuestos	0	0	0	0	0	0
Contribuciones de Mejoras	0	0	0	0	0	0
Derechos	0	0	0	0	0	0
Productos	5,000	0	5,000	0	0	0
Corriente	5,000	0	5,000	0	0	0
Capital	0	0	0	0	0	0
Aprovechamientos	0	10,000	10,000	3,059	3,059	3,059
Corriente	0	10,000	10,000	3,059	3,059	3,059
Capital	0	0	0	0	0	0
Participaciones y Aportaciones	15,790,000	0	15,790,000	9,903,183	9,903,183	0
Transferencias, Asignaciones, Subsidios y Otras Ayudas	0	0	0	0	0	0
Ingresos de Organizaciones y Empresas	1,940,000	-10,000	1,940,000	704,140	704,140	0
Cuotas y Aportaciones de Seguridad Social	0	0	0	0	0	0
Ingresos por Ventas de Bienes y Servicios	800,000	0	800,000	307,142	307,142	0
Transferencias, Asignaciones, Subsidios y Otras Ayudas	1,150,000	-10,000	1,140,000	386,898	386,898	0
Ingresos derivados de financiamiento	0	0	0	0	0	0
Ingresos Derivados de Financiamiento	0	0	0	0	0	0
Total	17,745,000	0	17,745,000	10,610,391	10,610,391	3,059
				Ingresos excedentes ¹		

¹ Los ingresos excedentes se prescriben efectos de cumplimiento de la Ley General de Contabilidad Gubernamental y el importe reflejado debe ser siempre mayor a cero

ESTELA VIVIANO
 PRESIDENTA DEL SMDIF

ZULMA PATRICIA DE LEON BECERRA
 COORDINADORA GRAL DEL SMDIF

MARICELZA SANCHEZ
 ADMINISTRADORA GRAL SMDIF

MARIO ALBERTO ALVAREZ JIMENEZ
 CONTADOR GRAL DEL SMDIF


JAIME MARTINEZ MARRANO
 CONTRALOR INTERNO DEL SMDIF


Cuenta Pública 2015
ORG PUB DESCENTRALIZADO AL SMDIF DEL MUNICIPIO DE MATEHUALA
Estado Analítico del Ejercicio del Presupuesto de Egresos
Clasificación por Objeto del Gasto (Capítulo y Concepto)
Del 1 de enero al 31 de diciembre de 2015


Concepto	Egresos				Subejercicio
	Aprobado 1	Ampliaciones/ Reducciones 2	Modificado 3 = (1 + 2)	Devengado 4	
Servicios Personales	9,010,000	233,000	10,043,000	8,633,164	8,123,301
Remuneraciones al Personal de Carácter Permanente	7,000,000	283,000	7,283,000	6,934,893	348,107
Remuneraciones al Personal de Carácter Transitorio	600,000	-50,000	550,000	343,625	181,866
Remuneraciones Adicionales y Especiales	1,440,000	60,000	1,500,000	1,108,525	391,475
Seguridad Social	0	0	0	0	0
Otras Prestaciones Sociales y Económicas	770,000	-60,000	710,000	231,412	478,588
Provisiones	0	0	0	0	0
Pago de Estímulos a Servidores Públicos	0	0	0	0	0
Materiales y Suministros	1,705,000	-213,000	1,492,000	580,611	911,389
Materiales de Administración, Emisión de Documentos y Artículos Oficiales	310,000	0	310,000	159,167	150,833
Alimentos y Utensilios	110,000	0	110,000	24,428	85,574
Materiales Primas y Materiales de Producción y Comercialización	10,000	0	10,000	0	10,000
Materiales y Artículos de Construcción y de Reparación	375,000	-133,000	242,000	39,617	202,383
Productos Químicos, Farmacéuticos y de Laboratorio	125,000	0	125,000	7,830	117,170
Combustibles, Lubricantes y Aditivos	400,000	-100,000	300,000	257,188	42,812
Vestuario, Blancos, Prendas de Protección y Artículos Deportivos	110,000	0	110,000	681	109,319
Materiales y Suministros Para Seguridad	0	0	0	0	0
Herramientas, Refacciones y Accesorios Menores	265,000	20,000	285,000	91,742	183,258
Servicios Generales	2,730,000	80,000	2,810,000	748,350	617,419
Servicios de Arrendamiento	803,000	-20,000	783,000	201,780	381,210
Servicios Profesionales, Científicos, Técnicos y Otros Servicios	140,000	100,000	240,000	156,800	104,400
Servicios Financieros, Bancarios y Comerciales	130,000	0	130,000	8,040	123,960
Servicios de Instalación, Reparación, Mantenimiento y Conservación	32,000	0	32,000	15,302	18,698
Servicios de Comunicación Social y Publicidad	240,000	0	240,000	88,644	141,356
Servicios de Traslado y Viáticos	130,000	0	130,000	10,788	119,202
Servicios Oficiales	260,000	0	260,000	55,935	204,065
Otros Servicios Generales	695,000	0	695,000	66,702	431,298
Transferencias, Asignaciones, Subsidios y Otras Ayudas	1,525,000	50,000	1,065,000	878,613	726,987
Transferencias Internas y Asignaciones al Sector Público	0	0	0	0	0
Transferencias al Resto del Sector Público	0	0	0	0	0
Subsidios y Subvenciones	1,525,000	80,000	1,605,000	878,013	726,987
Ayudas Sociales	0	0	0	0	0
Pensiones y Jubilaciones	0	0	0	0	0
Transferencias a Fideicomisos, Mandatos y Otros Análogos	0	0	0	0	0
Transferencias a la Seguridad Social	0	0	0	0	0
Donativos	0	0	0	0	0
Transferencias al Exterior	0	0	0	0	0
Bienes Muebles, Inmuebles e Intangibles	1,055,000	-985,000	70,000	5,000	65,000
Mobiliario y Equipo de Administración	170,000	-160,000	10,000	0	10,000
Mobiliario y Equipo Educativo y Recreativo	70,000	-70,000	0	0	0
Equipo e Instrumental Médico y de Laboratorio	200,000	-180,000	20,000	0	20,000
Vehículos y Equipo de Transporte	300,000	-303,000	0	0	0
Equipo de Defensa y Seguridad	0	0	0	0	0
Maquinaria, Otros Equipos y Herramientas	125,000	-125,000	0	0	0
Activos Biológicos	0	0	0	0	0
Bienes Inmuebles	150,000	-150,000	0	0	0
Activos Intangibles	40,000	0	40,000	5,000	35,000
Inversión Pública	0	0	0	0	0
Obra Pública en Bienes de Dominio Público	0	0	0	0	0
Obra Pública en Bienes Propios	0	0	0	0	0
Proyectos Productivos y Acciones de Fomento	0	0	0	0	0
Inversiones Financieras y Otras Provisionales	450,000	0	450,000	0	450,000
Inversiones Para el Fomento de Actividades Productivas	0	0	0	0	0
Acciones y Participaciones de Capital	450,000	0	450,000	0	450,000


Cuenta Pública 2015
 ORG PUB DECENTRALIZADO AL SMDIF DEL MUNICIPIO DE MATEHUALA
 Estado Analítico del Ejercicio del Presupuesto de Egresos
 Clasificación por Objeto del Gasto (Capítulo y Concepto)
 Del 1 de enero al 31 de diciembre de 2015


Concepto	Egresos		Devenigado	Pagado	Subejercicio
	Aprobado	Ampliaciones/ (Reducciones)			
	1	2	4	5	6 = (3 + 4)
	3 = (1 + 2)				
Compra de Títulos y Valores	0	0	0	0	0
Concesión de Préstamos	0	0	0	0	0
Inversiones en Fideicomisos, Mandatos y Otros Análogos	0	0	0	0	0
Otras Inversiones Financieras	450,000	0	450,000	0	450,000
Provisiones para Contingencias y Otras erogaciones Especiales	120,000	-100,000	20,000	0	20,000
Participaciones y Aportaciones	0	0	0	0	0
Aportaciones	0	0	0	0	0
Convenios	120,000	-100,000	20,000	0	20,000
Deuda Pública	350,000	805,000	1,255,000	1,096,714	198,286
Amortización de la Deuda Pública	0	0	0	0	0
Intereses de la Deuda Pública	0	0	0	0	0
Comisiones de la Deuda Pública	0	0	0	0	0
Gastos de la Deuda Pública	0	0	0	0	0
Costo por Coberturas	0	0	0	0	0
Apoyos Financieros	0	0	0	0	0
Adeudos de Ejercicios Fiscales Anteriores (Adefas)	350,000	905,000	1,255,000	1,096,714	158,286
Total del Gasto	17,745,000	0	17,745,000	11,941,852	5,803,148

 ESTELA VÁZQUEZ COSSIO
 PRESIDENTA DEL SMDIF

 ZULMA PATRICIA DE LEÓN BECERRA
 COORDINADORA GRAL DEL SMDIF

 MARCELA CORTÉS SÁNCHEZ
 ADMINISTRADORA GRAL SMDIF

 MARIO-ALBERTO ALVÁREZ JIMÉNEZ
 CONTADOR GRAL DEL SMDIF

 JAIME MARTÍNEZ MADRANO
 CONTRALOR INTERNO DEL SMDIF