

Cuenta Pública 2014
Estado de Situación Financiera
Al 31 de diciembre de 2014 y 2013
(Pesos)
MUNICIPIO DE ZARAGOZA

Ente Público: _____

CONCEPTO	Año		CONCEPTO	Año	
	2014	2013		2014	2013
ACTIVO			PASIVO		
<i>Activo Circulante</i>			<i>Pasivo Circulante</i>		
Efectivo y Equivalentes	2,475,136	14,846,995	Cuentas por Pagar a Corto Plazo	5,201,676	2,674,629
Derechos a Recibir Efectivo o Equivalentes	1,351,717	786,035	Documentos por Pagar a Corto Plazo	0	0
Derechos a Recibir Bienes o Servicios	0	0	Porción a Corto Plazo de la Deuda Pública a Largo Plazo	0	0
Inventarios	0	0	Títulos y Valores a Corto Plazo	0	0
Almacenes	0	0	Pasivos Diferidos a Corto Plazo	0	0
Estimación por Pérdida o Deterioro de Activos Circulantes	0	0	Fondos y Bienes de Terceros en Garantía y/o Administración a Corto Plazo	0	0
Otros Activos Circulantes	0	0	Provisiones a Corto Plazo	0	0
Total de Activos Circulantes	3,826,853	15,633,030	Otros Pasivos a Corto Plazo	0	0
			Total de Pasivos Circulantes	5,201,676	2,674,629
<i>Activo No Circulante</i>			<i>Pasivo No Circulante</i>		
Inversiones Financieras a Largo Plazo	0	0	Cuentas por Pagar a Largo Plazo	0	0
Derechos a Recibir Efectivo o Equivalentes a Largo Plazo	0	0	Documentos por Pagar a Largo Plazo	0	0
Bienes Inmuebles, Infraestructura y Construcciones en Proceso	66,716,866	32,370,394	Deuda Pública a Largo Plazo	0	0
Bienes Muebles	6,204,226	4,592,084	Pasivos Diferidos a Largo Plazo	0	0
Activos Intangibles	0	0	Fondos y Bienes de Terceros en Garantía y/o en Administración a Largo Plazo	0	0
Depreciación, Deterioro y Amortización Acumulada de Bienes	0	0	Provisiones a Largo Plazo	0	0
Activos Diferidos	537,716	1,170,108			
Estimación por Pérdida o Deterioro de Activos no Circulantes	0	0	Total de Pasivos No Circulantes	0	0
Otros Activos no Circulantes	0	0			
Total de Activos No Circulantes	73,458,808	38,132,586	Total del Pasivo	5,201,676	2,674,629
Total del Activo	77,285,660	53,765,616	HACIENDA PÚBLICA/ PATRIMONIO		
			<i>Hacienda Pública/Patrimonio Contribuido</i>		
			Aportaciones	0	0
			Donaciones de Capital	0	0
			Actualización de la Hacienda Pública / Patrimonio	0	0
			Hacienda Pública/Patrimonio Generado	72,083,985	51,090,986
			Resultados del Ejercicio (Ahorro / Desahorro)	20,810,327	46,349,161
			Resultados de Ejercicios Anteriores	51,273,657	4,741,826
			Revalúos	0	0
			Reservas	0	0
			Rectificaciones de Resultados de Ejercicios Anteriores	0	0
			Exceso o Insuficiencia en la Actualización de la Hacienda Pública/Patrimonio	0	0
			Resultado por Posición Monetaria	0	0
			Resultado por Tenencia de Activos no Monetarios	0	0
			Total Hacienda Pública/ Patrimonio	72,083,985	51,090,986
			Total del Pasivo y Hacienda Pública / Patrimonio	77,285,660	53,765,616

Bajo protesta de decir verdad declaramos que los Estados Financieros y sus Notas son razonablemente correctos y responsabilidad del emisor



H. AYUNTAMIENTO
C. CAMARÓN ZARAGOZA
PRESIDENTA 2015 ALMA DELIA ARMENDARIZ
REGIDORA DE HACIENDA
RESIDENCIA MUNICIPAL

C. JOSE V. HERNANDEZ LEON
TESORERO


Cuenta Pública 2014
Estado de Variación en la Hacienda Pública
Del 1 de enero al 31 de diciembre de 2014 y 2013
(pesos)

Ente Público: MUNICIPIO DE ZARAGOZA

Concepto	Hacienda Pública/Patrimonio Contribuido	Hacienda Pública/Patrimonio Generado de Ejercicios Anteriores	Hacienda Pública/Patrimonio Generado del Ejercicio	Ajustes por Cambios de Valor	TOTAL
Rectificaciones de Resultados de Ejercicios Anteriores		0	0	0	0
Patrimonio Neto Inicial Ajustado del Ejercicio 2013	0			0	0
Aportaciones	0			0	0
Donaciones de Capital	0			0	0
Actualización de la Hacienda Pública/Patrimonio	0			0	0
Variaciones de la Hacienda Pública/Patrimonio Neto del Ejercicio 2013		-590,275	46,349,161	0	45,758,886
Resultados del Ejercicio (Ahorro/Desahorro)			46,349,161	0	46,349,161
Resultados de Ejercicios Anteriores		-590,275		0	-590,275
Revalúos		0		0	0
Reservas		0		0	0
Hacienda Pública/Patrimonio Neto Final del Ejercicio 2013	0	-590,275	46,349,161	0	45,758,886
Cambios en la Hacienda Pública/Patrimonio Neto del Ejercicio 2014	0			0	0
Aportaciones	0			0	0
Donaciones de Capital	0			0	0
Actualización de la Hacienda Pública/Patrimonio	0			0	0
Variaciones de la Hacienda Pública/Patrimonio Neto del Ejercicio 2014		182,671	20,770,803	0	20,953,474
Resultados del Ejercicio (Ahorro/Desahorro)			20,770,803	0	20,770,803
Resultados de Ejercicios Anteriores		182,671		0	182,671
Revalúos		0		0	0
Reservas		0		0	0
Saldo Neto en la Hacienda Pública/Patrimonio 2014	0	-407,604	20,770,803	0	20,363,199

Bajo protesta de decir verdad declaramos que los Estados Financieros y sus Notas son razonablemente correctos y responsabilidad del emisor


H. AYUNTAMIENTO
ZARAGOZA
2012-2015
PRESIDENCIA MUNICIPAL
ALMA DELIA ARMENDARIZ FLORES
REGIDORA DE HACIENDA



C. JOSE A. HERNANDEZ LEJA
TESORERO

Cuenta Pública 2014
Estado de Cambios en la Situación Financiera
Del 1 de enero al 31 de diciembre de 2014 y 2013
(Pesos)

Ente Público: MUNICIPIO DE ZARAGOZA

Concepto	Origen	Aplicación	Concepto	Origen	Aplicación
ACTIVO	13,004,252	36,524,296	PASIVO	2,527,046	0
Activo Circulante	12,371,859	565,682	Pasivo Circulante	2,527,046	0
Efectivo y Equivalentes	12,371,859	0	Cuentas por Pagar a Corto Plazo	2,527,046	0
Derechos a Recibir Efectivo o Equivalentes	0	565,682	Documentos por Pagar a Corto Plazo	0	0
Derechos a Recibir Bienes o Servicios	0	0	Porción a Corto Plazo de la Deuda Pública a Largo Plazo	0	0
Inventarios	0	0	Títulos y Valores a Corto Plazo	0	0
Almacenes	0	0	Pasivos Diferidos a Corto Plazo	0	0
Estimación por Pérdida o Deterioro de Activos Circulantes	0	0	Fondos y Bienes de Terceros en Garantía y/o Administración a Corto Plazo	0	0
Otros Activos Circulantes	0	0	Provisiones a Corto Plazo	0	0
			Otros Pasivos a Corto Plazo	0	0
Activo No Circulante	632,393	35,958,614	Pasivo No Circulante	0	0
Inversiones Financieras a Largo Plazo	0	0	Cuentas por Pagar a Largo Plazo	0	0
Derechos a Recibir Efectivo o Equivalentes a Largo Plazo	0	0	Documentos por Pagar a Largo Plazo	0	0
Bienes Inmuebles, Infraestructura y Construcciones en Proceso	0	34,346,472	Deuda Pública a Largo Plazo	0	0
Bienes Muebles	0	1,612,142	Pasivos Diferidos a Largo Plazo	0	0
Activos Intangibles	0	0	Fondos y Bienes de Terceros en Garantía y/o en Administración a Largo Plazo	0	0
Depreciación, Deterioro y Amortización Acumulada de Bienes	0	0	Provisiones a Largo Plazo	0	0
Activos Diferidos	632,393	0			
Estimación por Pérdida o Deterioro de Activos no Circulantes	0	0	HACIENDA PÚBLICA/ PATRIMONIO	46,531,832	25,538,833
Otros Activos no Circulantes	0	0	Hacienda Pública/Patrimonio Contribuido	0	0
			Aportaciones	0	0
			Donaciones de Capital	0	0
			Actualización de la Hacienda Pública / Patrimonio	0	0
			Hacienda Pública/Patrimonio Generado	46,531,832	25,538,833
			Resultados del Ejercicio (Ahorro / Desahorro)	0	25,538,833
			Resultados de Ejercicios Anteriores	46,531,832	0
			Revalúos	0	0
			Reservas	0	0
			Rectificaciones de Resultados de Ejercicios Anteriores	0	0
			Exceso o Insuficiencia en la Actualización de la Hacienda Pública/Patrimonio	0	0
			Resultado por Posición Monetaria	0	0
			Resultado por Tenencia de Activos no Monetarios	0	0

Bajo protesta de decir verdad declaramos que los Estados Financieros y sus Notas son razonablemente correctos y responsabilidad del emisor


 C. AMADA ZAVALA
 PRESIDENTA
 H. AYUNTAMIENTO
 ZARAGOZA, S.L.P.
 2012-2015
 SUBSECRETARÍA MUNICIPAL

C. ALMA DELIA ARMENDARIZ FLORES
 REGIDORA DE HACIENDA


 C. JOSE A. HERNANDEZ LEIJA
 TESORERO

Cuenta Pública 2014
Estado Analítico del Activo
Del 1 de enero al 31 de diciembre de 2014
(Pesos)

Ente Público: _____

MUNICIPIO DE ZARAGOZA

Concepto	Saldo Inicial 1	Cargos del Período 2	Abonos del Período 3	Saldo Final 4=(1+2-3)	Variación del Período 5=(4-1)
ACTIVO					
Activo Circulante	15,633,030	162,961,825	174,768,002	3,826,853	-11,806,177
Efectivo y Equivalentes	14,846,995	92,819,962	105,191,822	2,475,136	-12,371,859
Derechos a Recibir Efectivo o Equivalentes	786,035	70,141,863	69,576,181	1,351,717	565,682
Derechos a Recibir Bienes o Servicios	0	0	0	0	0
Inventarios	0	0	0	0	0
Almacenes	0	0	0	0	0
Estimación por Pérdida o Deterioro de Activos Circulantes	0	0	0	0	0
Otros Activos Circulantes	0	0	0	0	0
Activo No Circulante	38,132,586	64,637,495	29,311,273	73,458,808	35,326,222
Inversiones Financieras a Largo Plazo	0	0	0	0	0
Derechos a Recibir Efectivo o Equivalentes a Largo Plazo	0	0	0	0	0
Bienes Inmuebles, Infraestructura y Construcciones en Proceso	32,370,394	62,487,637	28,141,165	66,716,866	34,346,472
Bienes Muebles	4,592,084	1,612,142	0	6,204,226	1,612,142
Activos Intangibles	0	0	0	0	0
Depreciación, Deterioro y Amortización Acumulada de Bienes	0	0	0	0	0
Activos Diferidos	1,170,108	537,716	1,170,108	537,716	-632,393
Estimación por Pérdida o Deterioro de Activos no Circulantes	0	0	0	0	0
Otros Activos no Circulantes	0	0	0	0	0
TOTAL DEL ACTIVO	53,765,616	227,599,320	204,079,275	77,285,660	23,520,045

Bajo protesta de decir verdad declaramos que los Estados Financieros y sus Notas son razonablemente correctos y responsabilidad del emisor

H. AYUNTAMIENTO
 ZARAGOZA, S.L.P.


 C. AMADA ZAVALA ALMA DELIA ARMENDARIZ FLORES
 PRESIDENTA REGIDORA DE HACIENDA


 C. JOSE A HERNANDEZ LEIJA
 TESORERO

Cuenta Pública 2014
MUNICIPIO DE ZARAGOZA
Estado Analítico de Ingresos
Del 1 de enero al 31 de diciembre de 2014

Rubro de Ingresos	Estimado (1)	Ampliaciones y Reducciones (2)	Ingreso Modificado (3= 1 + 2)	Devengado (4)	Recaudado (5)	Diferencia (6= 5 - 1)
Impuestos	1,416,714	2,272,158	3,688,873	3,688,873	3,688,873	2,272,158
Cuotas y Aportaciones de Seguridad Social	0	0	0	0	0	0
Contribuciones de Mejoras	0	0	0	0	0	0
Derechos	2,238,581	1,600,894	3,839,475	3,934,908	3,934,908	1,696,327
Productos	277,910	-183,230	94,680	94,680	94,680	0
Corriente	277,910	-183,230	94,680	94,680	94,680	0
Capital	0	0	0	0	0	0
Aprovechamientos	21,723,759	-17,422,490	4,301,269	3,962,333	3,962,333	0
Corriente	21,723,759	-17,422,490	4,301,269	3,962,333	3,962,333	0
Capital	0	0	0	0	0	0
Ingresos por Ventas de Bienes y Servicios	0	0	0	0	0	0
Participaciones y Aportaciones	54,196,721	26,094,253	80,290,974	55,250,548	55,228,510	1,031,789
Transferencias, Asignaciones, Subsidios y Otras Ayudas	0	0	0	0	0	0
Ingresos Derivados de Financiamientos	0	0	0	0	0	0
Total	79,853,685	12,361,585	92,215,271	66,931,342	66,909,304	5,000,274
				Ingresos excedentes ¹		

Estado Analítico de Ingresos Por Fuente de Financiamiento	Estimado (1)	Ampliaciones y Reducciones (2)	Ingreso Modificado (3= 1 + 2)	Devengado (4)	Recaudado (5)	Diferencia (6= 5 - 1)
Ingresos del Gobierno	79,853,685	12,361,585	92,215,271	66,931,342	66,909,304	5,000,274
Impuestos	1,416,714	2,272,158	3,688,873	3,688,873	3,688,873	2,272,158
Contribuciones de Mejoras	0	0	0	0	0	0
Derechos	2,238,581	1,600,894	3,839,475	3,934,908	3,934,908	1,696,327
Productos	277,910	-183,230	94,680	94,680	94,680	0
Corriente	277,910	-183,230	94,680	94,680	94,680	0
Capital	0	0	0	0	0	0
Aprovechamientos	21,723,759	-17,422,490	4,301,269	3,962,333	3,962,333	0
Corriente	21,723,759	-17,422,490	4,301,269	3,962,333	3,962,333	0
Capital	0	0	0	0	0	0
Participaciones y Aportaciones	54,196,721	26,094,253	80,290,974	55,250,548	55,228,510	1,031,789
Transferencias, Asignaciones, Subsidios y Otras Ayudas	0	0	0	0	0	0
Ingresos de Organismos y Empresas	0	0	0	0	0	0
Cuotas y Aportaciones de Seguridad Social	0	0	0	0	0	0
Ingresos por Ventas de Bienes y Servicios	0	0	0	0	0	0
Transferencias, Asignaciones, Subsidios y Otras Ayudas	0	0	0	0	0	0
Ingresos Derivados de Financiamiento	0	0	0	0	0	0
Ingresos Derivados de Financiamientos	0	0	0	0	0	0
Total	79,853,685	12,361,585	92,215,271	66,931,342	66,909,304	5,000,274
				Ingresos excedentes ¹		

ARMADA ZAVALA ALCALDE DEL MUNICIPIO DE ZARAGOZA

C. JOSE A. HERNANDEZ LEIVA

Los Ingresos Excedentes se presentan para efectos de cumplimiento de la Ley General de Contabilidad Gubernamental y el importe reflejado debe ser siempre mayor a cero

2014-12-31
PRESIDENCIA MUNICIPAL COMISION DE HACIENDA

TESORERO

Cuenta Pública 2014
MUNICIPIO DE ZARAGOZA
Estado Analítico del Ejercicio del Presupuesto de Egresos
Clasificación Administrativa
Del 1 de enero al 31 de diciembre de 2014


Concepto	Egresos					
	Aprobado	Ampliaciones/ (Reducciones)	Modificado	Devengado	Pagado	Subejercicio
	1	2	3 = (1 + 2)	4	5	6 = (3 - 4)
FORTALECIMIENTO	10,889,240	1,737,628	12,626,868	11,342,021	11,342,021	1,284,847
INFRAESTRUCTURA	8,463,910	3,523,489	11,987,399	7,454,801	7,454,801	4,532,598
RAMO 20 Y OTROS	5,551,000	-3,551,000	2,000,000	3,245,666	3,245,666	-1,245,666
TESORERIA	54,923,535	1,964,346	56,887,882	59,449,979	59,425,088	-2,562,097
			0			0
Total del Gasto	79,827,685	3,674,463	83,502,148	81,492,467	81,467,576	2,009,681



H. AYUNTAMIENTO
ZARAGOZA, S.L.P.
2014
MAYOR
PRESIDENTA MUNICIPAL

ALMA DELIA ARMENDARIZ FLORES
REGIDORA DE HACIENDA

JOSE A. HERNANDEZ SAA
TESORERO



Ente Público:

MUNICIPIO DE ZARAGOZA

Concepto	2014	2013	Concepto	2014	2013
INGRESOS Y OTROS BENEFICIOS			GASTOS Y OTRAS PÉRDIDAS		
Ingresos de la Gestión	11,680,794	35,831,603	Gastos de Funcionamiento	40,302,288	44,989,536
Impuestos	3,689,873	3,114,254	Servicios Personales	21,519,841	31,077,375
Cuotas y Aportaciones de Seguridad Social	0	0	Materiales y Suministros	3,411,480	3,284,440
Contribuciones de Mejoras	0	0	Servicios Generales	15,370,964	10,631,121
Derechos	3,834,908	14,294,530	Transferencia, Asignaciones, Subsidios y Otras Ayudas	5,814,378	3,871,735
Productos de Tipo Corriente	94,680	285,112	Transferencias Internas y Asignaciones al Sector Público	780,589	619,610
Aprovisionamientos de Tipo Corriente	3,862,333	18,157,707	Transferencias al Resto del Sector Público	0	0
Ingresos por Venta de Bienes y Servicios	0	0	Subsidios y Supervenios	0	0
Ingresos no Comprendidos en las Fracciones de la Ley de Ingresos Causados en Ejercicios Fiscales Anteriores Pendientes de Liquidación o Pago	0	0	Ayudas Sociales	5,053,689	3,252,174
Participaciones, Aportaciones, Transferencias, Asignaciones, Subsidios y Otras Ayudas	55,206,472	37,174,942	Pensiones y Jubilaciones	0	0
Participaciones y Aportaciones	55,206,472	37,174,942	Transferencias a Fideicomisos, Mandatos y Contratos Antológicos	0	0
Transferencia, Asignaciones, Subsidios y Otras Ayudas	0	0	Transferencias a la Seguridad Social	0	0
Otros Ingresos y Beneficios	0	0	Donativos	0	0
Ingresos Financieros	0	0	Transferencias al Exterio	0	0
Incremento por Variación de Inventarios	0	0	Participaciones y Aportaciones	0	0
Disminución del Exceso de Estimaciones por Pérdida o Deterioro u Obsolescencia	0	0	Participaciones	0	0
Disminución del Exceso de Provisiones	0	0	Aportaciones	0	0
Otros Ingresos y Beneficios Varios	0	0	Convenios	0	0
Total de Ingresos y Otros Beneficios	68,887,786	73,005,546	Intereses, Comisiones y Otros Gastos de la Deuda Pública	0	0
			Intereses de la Deuda Pública	0	0
			Comisiones de la Deuda Pública	0	0
			Gastos de la Deuda Pública	0	0
			Credito por Cobranzas	0	0
			Ayudas Financieras	0	0
			Otros Gastos y Pérdidas Extraordinarias	0	0
			Estimaciones, Depreciaciones, Deterioro, Obsolescencia y Amortizaciones	0	0
			Provisiones	0	0
			Disminución de Inventarios	0	0
			Aumento por Insuficiencia de Estimaciones por Pérdida o Deterioro u Obsolescencia	0	0
			Aumento por Insuficiencia de Provisiones	0	0
			Otros Gastos	0	0
			Inversión Pública	0	0
			Inversión Pública no Capitalizable	0	0
			Total de Gastos y Otras Pérdidas	48,118,664	48,834,721
			Resultados del Ejercicio (Ahorro/Exceso)	20,770,003	24,171,824

Bajo protesta de decir verdad declaramos que los Estados Financieros y sus Notas son razonablemente correctos y responsabilidad del emisor
 CALMA ZAVALA
 REGIDOR DE HACIENDA

C. JOSÉ ALBERTO...
 TESORERO
 Nombre de quien autoriza


Cuenta Pública 2014
Estado de Flujos de Efectivo
Del 1 de enero al 31 de diciembre de 2014 y 2013
(Pesos)

Ente Público:


MUNICIPIO DE ZARAGOZA

Concepto	2014	2013	Concepto	2014	2013
Flujos de Efectivo de las Actividades de Operación			Flujos de Efectivo de las Actividades de Inversión		
Origen			Origen		
Impuestos	66,887,266	95,183,882	Bienes Inmuebles, Infraestructura y Construcciones en Proceso	1,170,108	0
Cuotas y Aportaciones de Seguridad Social	3,688,873	3,114,254	Bienes Muebles	0	0
Contribuciones de mejoras	0	0	Otros Orígenes de Inversión	0	0
Derechos	3,934,808	14,294,530		1,170,108	0
Productos de Tipo Corriente	94,880	265,112			
Aprovechamientos de Tipo Corriente	3,962,333	18,157,707	Aplicación		
Ingresos por Venta de Bienes y Servicios	0	0	Bienes Inmuebles, Infraestructura y Construcciones en Proceso	64,637,495	36,838,416
Ingresos no Comprendidos en las Fracciones de la Ley de Ingresos Causados en Ejercicios Fiscales Anteriores Pendientes de Liquidación o Pago	0	0	Bienes Muebles	29,336,273	4,176,510
Participaciones y Aportaciones	55,206,472	59,352,279	Otras Aplicaciones de Inversión	33,151,364	29,636,003
Transferencias, Asignaciones y Subsidios y Otras Ayudas	0	0		2,149,858	3,025,903
Otros Orígenes de Operación	0	0			
			Flujos Netos de Efectivo por Actividades de Inversión	-63,467,387	-36,838,416
Aplicación					
Servicios Personales	46,116,464	48,834,721	Flujo de Efectivo de las Actividades de Financiamiento		
Materiales y Suministros	21,519,841	31,077,375	Origen		
Servicios Generales	3,411,480	3,254,440	Endeudamiento Neto	186,060,939	190,392,043
Transferencias Internas y Asignaciones al Sector Público	15,370,964	10,631,121	Interno	88,160,923	89,645,093
Transferencias al resto del Sector Público	5,814,178	3,871,785	Externo	0	0
Subsidios y Subvenciones	0	0	Otros Orígenes de Financiamiento	88,160,923	89,645,093
Ayudas Sociales	0	0		97,900,017	100,746,950
Pensiones y Jubilaciones	0	0			
Transferencias a Fideicomisos, Mandatos y Contratos Análogos	0	0	Aplicación		
Transferencias a la Seguridad Social	0	0	Servicios de la Deuda	155,775,739	88,700,019
Donativos	0	0	Interno	85,633,876	87,853,441
Transferencias al Exterior	0	0	Externo	0	0
Participaciones	0	0	Otras Aplicaciones de Financiamiento	85,633,876	87,853,441
Aportaciones	0	0		70,141,863	846,578
Convenios	0	0			
Otras Aplicaciones de Operación	0	0	Flujos netos de Efectivo por Actividades de Financiamiento	30,285,200	101,692,024
Flujos Netos de Efectivo por Actividades de Operación	20,770,803	46,349,161	Incremento/Disminución Neta en el Efectivo y Equivalentes al Efectivo	-12,411,384	111,202,768
El saldo de Incrementos Neto en el Efectivo y Equivalentes al Efectivo: NO concuerda con el Efectivo y Equivalente del Estado de Cambios en la Situación Financiera				39,524	
				Efectivo y Equivalentes al Efectivo al inicio del Ejercicio	14,846,995
				Efectivo y Equivalentes al Efectivo al final del Ejercicio	814,667
					2,475,136
					14,846,995

Bajo protesta de decir verdad declaramos que los Estados Financieros y sus Notas son razonablemente correctos y responsabilidad del emisor



C. AMADA ZAVALA ALMA DELIA ARMENDARIZ FLORES
PRESIDENTA REGIDORA DE HACIENDA



C. JOSE ANTONIO LEIJA
TESORERO

Cuenta Pública 2014

MUNICIPIO DE ZARAGOZA

Estado Analítico del Ejercicio del Presupuesto de Egresos

Clasificación por Objeto del Gasto (Capítulo y Concepto)

Del 1 de enero al 31 de diciembre de 2014

Concepto	Aprobado	Ampliaciones/ (Reducciones)	Egresos Modificado	Devengado	Pagado	Subejercicio
	1	2	3 = (1 + 2)	4	5	6 = (3 - 4)
Inversiones Financieras y Otras Provisiones	0	0	0	0	0	0
Inversiones Para el Fomento de Actividades Productivas	0	0	0	0	0	0
Acciones y Participaciones de Capital	0	0	0	0	0	0
Compra de Títulos y Valores	0	0	0	0	0	0
Concesión de Préstamos	0	0	0	0	0	0
Inversiones en Fideicomisos, Mandatos y Otros Análogos	0	0	0	0	0	0
Otras Inversiones Financieras	0	0	0	0	0	0
Provisiones para Contingencias y Otras Erogaciones Especiales	0	0	0	0	0	0
Participaciones y Aportaciones	20,752,000	-20,752,000	0	0	0	0
Participaciones	0	0	0	0	0	0
Aportaciones	20,752,000	-20,752,000	0	0	0	0
Convenios	0	0	0	0	0	0
Deuda Pública	0	0	0	0	0	0
Amortización de la Deuda Pública	0	0	0	0	0	0
Intereses de la Deuda Pública	0	0	0	0	0	0
Comisiones de la Deuda Pública	0	0	0	0	0	0
Gastos de la Deuda Pública	0	0	0	0	0	0
Total del Gasto	79,827,685	3,674,463	83,502,149	81,492,467	81,467,576	2,009,681

ESTADOS UNIDOS MEXICANOS


 H. AYUNTAMIENTO DE ZARAGOZA, S.L.P.
 2012-2015
 PRESIDENTA REGIDORA DE HACIENDA
 PRESIDENCIA MUNICIPAL

C. JOSE A. HERNANDEZ LEJA
 TESOQUERO

Cuenta Pública 2014
MUNICIPIO DE ZARAGOZA
Estado Analítico del Ejercicio del Presupuesto de Egresos
Clasificación Económica (por Tipo de Gasto)
Del 1 de enero al 31 de diciembre de 2014

Concepto	Egresos					
	Aprobado	Ampliaciones/ (Reducciones)	Modificado	Devengado	Pagado	Subejercicio
	1	2	3 = (1 + 2)	4	5	6 = (3 - 4)
Gasto Corriente	57,899,685	-5,997,454	51,902,231	46,160,672	46,135,781	5,741,559
Gasto de Capital	21,928,000	9,671,918	31,599,918	35,331,795	35,331,795	-3,731,878
Amortización de la Deuda y Disminución de Pasivos	0	0	0	0	0	0
Total del Gasto	79,827,685	3,674,463	83,502,149	81,492,467	81,467,576	2,009,681

H. AYUNTAMIENTO
 ZARAGOZA
 C. AMADA ZAVALSA
 PRESIDENIA MUNICIPAL


 C. ALMA DELIA
 REGIDORA DE HACIENDA

ARMENDARIZ FLORES


 C. JOSE A. HERNANDEZ
 TESORERO

Cuenta Pública 2014
MUNICIPIO DE ZARAGOZA
Indicadores de Postura Fiscal
Del 1 de enero al 31 de diciembre de 2014

Concepto	Estimado	Devengado	Pagado
I. Ingresos Presupuestarios (I=1+2)			
1. Ingresos del Gobierno de la Entidad Federativa ¹	79,853,685	66,931,342	66,909,304
2. Ingresos del Sector Paraestatal ¹	0	0	0
II. Egresos Presupuestarios (II=3+4)			
3. Egresos del Gobierno de la Entidad Federativa ²	83,527,040	81,492,467	81,467,576
4. Egresos del Sector Paraestatal ²	83,527,040	81,492,467	81,467,576
III. Balance Presupuestario (Superávit o Déficit) (III = I - II)	-3,673,354	-14,561,125	-14,558,272

Concepto	Estimado	Devengado	Pagado
III. Balance presupuestario (Superávit o Déficit)	-3,673,354	-14,561,125	-14,558,272
IV. Intereses, Comisiones y Gastos de la Deuda	0	0	0
V. Balance Primario (Superávit o Déficit) (V= III - IV)	-3,673,354	-14,561,125	-14,558,272

Concepto	Estimado	Devengado	Pagado
A. Financiamiento	0	0	0
B. Amortización de la deuda	0	0	0
C. Endeudamiento ó desendeudamiento (C = A - B)	0	0	0

1. Los Ingresos que se presentan son los ingresos presupuestarios totales sin incluir los ingresos por financiamientos. Los Ingresos del Gobierno de la Entidad Federativa corresponden a los del Poder Ejecutivo, Legislativo Judicial y Autónomos

2. Los egresos que se presentan son los egresos presupuestarios totales sin incluir los egresos por amortización. Los egresos del Gobierno de la Entidad Federativa corresponden a los del Poder Ejecutivo, Legislativo, Judicial y Órganos Autónomos

3. Para Ingresos se reportan los ingresos recaudados; para egresos se reportan los egresos pagados

C. AMADA ZAVALA
PRESIDENTA

C. ALMA DELIA ARMENDARIZ FLORES
REGIDORA DE HACIENDA

C. JOSE A. HERNANDEZ LEIJA
TESORERO

MUNICIPIO DE ZARAGOZA
ESTADO DE SAN LUIS POTOSI

Estado Analítico del Pasivo
Del 1 diciembre al 31 diciembre 2014

Página

1

<u>CONCEPTO</u>	Saldo Inicial 1	Cargos de Periodo 2	Abonos de Periodo 3	Saldo Final 4=(1-2+3)	Variación del Periodo (4-1)
2111	SERVICIOS PERSON. -\$	0.00 \$	4,267,338.15 \$	4,267,338.15 -\$	0.00
2111-0	Servicios Personales p -\$	0.00 \$	4,267,338.15 \$	4,267,338.15 -\$	0.00
2111-0-1111	DIETAS \$	- \$	214,693.00 \$	214,693.00 \$	- \$
2111-0-1131	SUELDO BASE \$	- \$	695,601.00 \$	695,601.00 \$	- \$
2111-0-1211	HONORARIOS POR SERVICIOS PERSONA \$	- \$	7,232.00 \$	7,232.00 \$	- \$
2111-0-1212	HONORARIOS ASIMILABLES A SALARIO \$	- \$	92,927.00 \$	92,927.00 \$	- \$
2111-0-1221	SUELDOS BASE AL PERSONAL EVENTUA \$	- \$	395,685.00 \$	395,685.00 \$	- \$
2111-0-1321	PRIMA VACACIONAL \$	- \$	33,825.00 \$	33,825.00 \$	- \$
2111-0-1322	PRIMA DOMINICAL \$	- \$	2,386.00 \$	2,386.00 \$	- \$
2111-0-1323	GRATIFICACIÓN DE FIN DE AÑO \$	- \$	2,042,152.93 \$	2,042,152.93 \$	- \$
2111-0-1324	I.S.R. PAGADO MUNICIPIO \$	- \$	262,296.00 \$	262,296.00 \$	- \$
2111-0-1330	HORAS EXTRAORDINARIAS \$	- \$	27,684.00 \$	27,684.00 \$	- \$
2111-0-1442	SERVICIO MEDICO \$	0.00 \$	39,229.30 \$	39,229.30 \$	0.00 \$
2111-0-1511	FONDO DE AHORRO \$	- \$	389,190.00 \$	389,190.00 \$	- \$
2111-0-1521	INDEMNIZACIONES Y LIQUIDACIONES P -\$	0.00 \$	- \$	- -\$	0.00 \$
2111-0-1541	PRESTACIONES CONTRACTUALES MENS \$	- \$	32,656.00 \$	32,656.00 \$	- \$
2111-0-GOGF701203BQ8	FRNCISCO J GOMEZ GUZMA \$	- \$	40,000.00 \$	40,000.00 \$	- \$
2111-0-HECG750217B31	GASOCEN SA DE CV \$	- \$	2,642.92 \$	2,642.92 \$	- \$
2111-0-RFC	NOMBRE \$	- -\$	10,862.00 -\$	10,862.00 \$	- \$
2112	PROVEEDORES POR	597,737.65	2,832,888.04	2,457,095.85	221,945.46
2112-0	Proveedores por Paga	240,223.44	2,409,389.85	2,409,389.85	240,223.44
2112-0-2110-01	Proveedores por pagar \$	240,223.44 \$	- \$	240,223.44 \$	- \$
2112-0-2111	MATERIALES, ÚTILES Y EQUIPOS MENO \$	- \$	42,458.50 \$	42,458.50 \$	- \$
2112-0-2121	MATERIALES Y ÚTILES DE IMPRESIÓN Y \$	- \$	1,624.00 \$	1,624.00 \$	- \$
2112-0-2161	MATERIAL DE LIMPIEZA \$	0.00 \$	5,367.81 \$	5,367.81 \$	0.00 \$
2112-0-2211	ALIMENTACIÓN EN OFICINAS O LUGARI \$	- \$	39,562.37 \$	39,562.37 -\$	0.00 -\$
2112-0-2212	ALIMENTACIÓN EN EVENTOS OFICIALE \$	0.00 \$	3,600.00 \$	3,600.00 \$	0.00 \$
2112-0-2461	MATERIAL ELÉCTRICO Y ELECTRÓNICO -\$	0.00 \$	485.00 \$	485.00 -\$	0.00 \$
2112-0-2610	COMBUSTIBLES, LUBRICANTES Y ADITI -\$	0.00 \$	1,700.00 \$	1,700.00 -\$	0.00 \$

2112-0-2731	ARTÍCULOS DEPORTIVOS	\$	-	\$	28,286.13	\$	28,286.13	\$	-	\$	-
2112-0-2911	HERRAMIENTAS MENORES	-\$	0.00	\$	-	\$	-	-\$	0.00	\$	-
2112-0-3111	ENERGÍA ELÉCTRICA	\$	-	\$	308,470.00	\$	308,470.00	\$	-	\$	-
2112-0-3131	AGUA	-\$	0.00	\$	3,384.42	\$	3,384.42	-\$	0.00	\$	-
2112-0-3141	TELEFONÍA TRADICIONAL	\$	-	\$	1,262.00	\$	1,262.00	\$	-	\$	-
2112-0-3171	SERVICIOS DE ACCESO DE INTERNET, R	-\$	0.00	\$	-	\$	-	-\$	0.00	\$	-
2112-0-3231	ARRENDAMIENTO DE MOBILIARIO Y EQ	\$	-	\$	49,039.00	\$	49,039.00	\$	-	\$	-
2112-0-3311	SERVICIOS LEGALES, DE CONTABILIDA	\$	-	\$	1,032,800.00	\$	1,032,800.00	\$	-	\$	-
2112-0-3411	SERVICIOS FINANCIEROS Y BANCARIOS	\$	-	\$	7,659.87	\$	7,659.87	\$	-	\$	-
2112-0-3441	SEGUROS DE RESPONSABILIDAD PATRI	\$	0.00	\$	7,728.53	\$	7,728.53	\$	0.00	\$	-
2112-0-3471	FLETES Y MANIOBRAS	\$	-	\$	13,920.00	\$	13,920.00	\$	-	\$	-
2112-0-3511	CONSERVACIÓN Y MANTENIMIENTO MI	\$	0.00	\$	23,882.07	\$	23,882.07	\$	0.00	-\$	0.00
2112-0-3531	INSTALACIÓN, REPARACIÓN Y MANTEN	\$	0.00	\$	-	\$	-	\$	0.00	\$	-
2112-0-3551	REPARACIÓN Y MANTENIMIENTO DE EC	-\$	0.00	\$	17,246.64	\$	17,246.64	-\$	0.00	\$	-
2112-0-3611	DIFUSIÓN POR RADIO, TELEVISIÓN Y OT	\$	-	\$	42,920.00	\$	42,920.00	\$	-	\$	-
2112-0-3751	VIÁTICOS EN EL PAÍS	\$	-	\$	7,423.00	\$	7,423.00	\$	-	\$	-
2112-0-3811	GASTOS DE CEREMONIAL	\$	0.00	\$	6,882.10	\$	6,882.10	\$	0.00	\$	-
2112-0-3821	GASTOS DE ORDEN SOCIAL Y CULTURA	\$	0.00	\$	20,996.13	\$	20,996.13	\$	0.00	\$	-
2112-0-3841	EXPOSICIONES	\$	0.00	\$	-	\$	-	\$	0.00	\$	-
2112-0-3922	IMPUESTO SOBRE NÓMINA	\$	-	\$	31,282.00	\$	31,282.00	\$	-	\$	-
2112-0-BAE120403TD5	INMOBILIARIA E IMAGEN SA J	\$	-	\$	24,523.75	\$	24,523.75	\$	-	\$	-
2112-0-CATL690503V76	MA DE LA LUZ CUERVO GON	\$	0.00	\$	-	\$	-	\$	0.00	\$	-
2112-0-CESA870405TT2	ANA ROCIO CERDA SANTAN,	\$	-	\$	16,240.00	\$	16,240.00	\$	-	\$	-
2112-0-GAS021217GN8	GASOCEN SA DE CV	\$	0.00	\$	141,776.42	\$	141,776.42	\$	0.00	\$	-
2112-0-GOGF701203BQ8	FRNCISCO J GOMEZ GUZMA	\$	-	\$	29,922.04	\$	29,922.04	\$	-	\$	-
2112-0-GTC1010075T6	GRUPO AUTOMOTRIZ TORRES	\$	0.00	\$	11,354.77	\$	11,354.77	\$	-	-\$	0.00
2112-0-GUFE700308TS9	FRNCISCO J GOMEZ GUZMAN	\$	-	\$	5,265.21	\$	5,265.21	\$	-	\$	-
2112-0-HECG750217B31	GERARDO HERNANDEZ CAS	\$	-	\$	17,868.49	\$	17,868.49	\$	-	\$	-
2112-0-MOZG570907NDA	GERERDO MONTANTE ZAM	\$	0.00	\$	-	\$	-	\$	0.00	\$	-
2112-0-PSA041206TY5	PELAYO SERVICIO AUTOMOTI	\$	-	\$	3,540.00	\$	3,540.00	\$	-	\$	-
2112-0-ROZA950709RT4	ANGEL HUMBERTO RODRIGI	\$	-	\$	31,030.00	\$	31,030.00	\$	-	\$	-
2112-0-RUCR680618C19	GASOCEN SA DE CV	\$	-	\$	8,000.00	\$	8,000.00	\$	-	\$	-
2112-0-SACC740709AX3	FALTA NOMBRE	\$	-	\$	194,853.06	\$	194,853.06	\$	-	\$	-
2112-0-SALF700215BY8	FAUSTO SANCHEZ LOPEZ	-\$	0.00	\$	-	\$	-	-\$	0.00	\$	-
2112-0-TOMJ720315AC0	JUAN GABRIEL TORRES MON	\$	0.00	\$	81,198.84	\$	81,198.84	\$	-	-\$	0.00
2112-0-XXXXXX	GLOBAL	\$	0.00	\$	95,359.72	\$	95,359.72	\$	-	-\$	0.00
2112-0-ZAGB7704083H8	BERNARDINO ZARATE GARC	\$	-	\$	50,477.98	\$	50,477.98	\$	-	\$	-
2112-1	Deudas por Adquisici	\$		\$	3,956.53	\$	-	\$	-	\$	3,956.53
2112-10	5% AL MILLAR CONTRALORIA	\$	3,956.53	\$	-	\$	-	\$	3,956.53	\$	-
2112-2	Deudas por Adquisici	\$		\$	353,557.68	\$	423,498.19	\$	47,706.00	-\$	22,234.51
2112-2-CME061012L3	COMERCIALIZADORA DE MAL	\$	-	\$	2,400.00	\$	2,400.00	\$	-	\$	-
2112-2-XXXXXX	GLOBAL	\$	-	\$	2,491.00	\$	2,491.00	\$	-	\$	-
2112-20	FCO FLORES RODRIGUEZ	\$	26,099.42	\$	-	\$	-	\$	26,099.42	\$	-
2112-21	ANTONIA LOREDO MORENO	-\$	1,400.00	\$	-	\$	-	-\$	1,400.00	\$	-
2112-23	MA ANGELES ZAVALA TORRES	\$	31.20	\$	-	\$	-	\$	31.20	\$	-

0.00

2112-24 GRACIELA LOREDO GUTIERREZ	\$	13,243.02	\$	-	\$	-	\$	13,243.02	\$	-
2112-25 MA AUXILIADORA ALONSO RDZ	-\$	3,832.38	\$	-	\$	-	-\$	3,832.38	\$	-
2112-26 JOSE A HERNANDEZ LEIJA	\$	1,729.19	\$	1,729.19	\$	-	\$	-	-\$	1,729.19
2112-3 ANA PATRICIA ESPARZA	\$	8,855.00	\$	8,855.00	\$	-	\$	-	-\$	8,855.00
2112-5 JUANA MARTINEZ GUZMAN	\$	3.43	\$	-	\$	-	\$	3.43	\$	-
2112-7 FONDODE AHORRO	\$	364,938.00	\$	389,191.00	\$	33,403.00	\$	9,150.00	-\$	355,788.00
2112-8 FONDO AHORRO APORTACION TRABAJADOR	-\$	181,450.96	\$	-	\$	-	-\$	181,450.96	\$	-
2112-9 DESCUENTOS AL PERSONAL,CELULARES Y C	\$	125,341.76	\$	18,832.00	\$	9,412.00	\$	115,921.76	-\$	9,420.00

2113	CONTRATISTAS POF	-0.00	15,947,590.31	15,947,590.31	0.00	0.00
------	------------------	-------	---------------	---------------	------	------

2113	CONTRATISTAS PO	0.00	15,947,590.31	15,947,590.31	0.00	0.00				
2113-BAE120403TD5 HADSSSA INMOBILIARIA E IMA	\$	-	\$	4,003.16	\$	4,003.16	\$	-	\$	-
2113-CATL690503V76 JOSE LUIS CAMPOS TORRES	\$	-	\$	968,684.91	\$	968,684.91	\$	-	\$	-
2113-CED100518366 CONSTRUCCIONES Y EDIFICACIONES	\$	-	\$	406,050.28	\$	406,050.28	\$	-	\$	-
2113-CESA870405TT2 ANA ROCIO CERDA SANTANA	\$	-	\$	986,713.65	\$	986,713.65	-\$	0.00	-\$	0.00
2113-CME061012LI3 COMERCIALIZADORA DE MALL	\$	-	\$	1,319,618.14	\$	1,319,618.14	\$	-	\$	-
2113-CUGL580513AX9 MA DE LA LUZ CUERVO GONZ	\$	-	\$	2,918,269.13	\$	2,918,269.13	\$	0.00	\$	0.00
2113-GUFE700308TS9 ELIA DEL PILAR GUARDIOLA F	-\$	0.00	\$	3,247,820.66	\$	3,247,820.66	\$	-	\$	0.00
2113-LUAD790823 DOMINGO LUNA ALONSO	-\$	0.00	\$	1,996,889.94	\$	1,996,889.94	-\$	0.00	-\$	0.00
2113-OEHA940822NL8 ALEJANDRO OJEDA HERNANDEZ	\$	-	\$	1,800,078.45	\$	1,800,078.45	\$	-	\$	-
2113-RFC NOMBRE	-\$	0.00	\$	72,977.81	\$	72,977.81	-\$	0.00	-\$	0.00
2113-RORV600728V62 VICTOR ROBLES RODRIGUEZ	\$	-	\$	725,315.31	\$	725,315.31	\$	-	\$	-
2113-ROZA950709RT4 ANGEL H.RODRIGUEZ ZAVALA	-\$	0.00	\$	-	\$	-	-\$	0.00	\$	-
2113-RUCR680618C19 RAUL RUIZ CHAVEZ	\$	-	\$	531,387.01	\$	531,387.01	\$	-	\$	-
2113-SACC740709AX3 JOSE DEL CARMEN SANTANA	\$	-	\$	895,298.00	\$	895,298.00	\$	-	\$	-
2113-TOMJ720315AC0 JUAN GABRIEL TORRES MONJE	-\$	0.00	\$	69,843.86	\$	69,843.86	\$	-	\$	0.00
2113-XXXXXX GLOBAL	\$	0.00	\$	4,640.00	\$	4,640.00	\$	0.00	\$	-

2115	TRANSFERENCIAS	0.00	1,167,477.24	1,167,477.24	0.00	0.00
------	----------------	------	--------------	--------------	------	------

2115	TRANSFERENCIAS	0.00	1,167,477.24	1,167,477.24	0.00	0.00				
2115-4151 TRANSFERENCIAS INTERNAS OTORGADA	-\$	0.00	\$	19,541.02	\$	19,541.02	-\$	0.00	\$	0.00
2115-4411 AYUDAS SOCIALES A PERSONAS	\$	-	\$	274,808.04	\$	274,808.04	\$	-	\$	-
2115-4421 BECAS Y OTRAS AYUDAS PARA PROGRAMAS	\$	-	-\$	1,750.00	-\$	1,750.00	\$	-	\$	-
2115-4431 AYUDAS SOCIALES A INSTITUCIONES DE	\$	0.00	\$	-	\$	-	\$	0.00	\$	-
2115-CESA870405TT2 FALTA NOMBRE	\$	-	\$	14,290.91	\$	14,290.91	\$	-	\$	-
2115-CME061012LI3 COMERCIALIZADORA DE MALL	\$	-	\$	109,896.00	\$	109,896.00	\$	-	\$	-
2115-GOGF701203BQ8 FRANCISCO J GOMEZ GUZMAN	\$	-	\$	44,563.60	\$	44,563.60	\$	-	\$	-
2115-GTC1010075T6 FALTA NOMBRE	\$	-	\$	102,596.00	\$	102,596.00	\$	-	\$	-
2115-GUFE700308TS9 FALTA NOMBRE	\$	-	\$	2,998.60	\$	2,998.60	\$	-	\$	-
2115-HECG750217B31 GASOCEN SA DE CV	\$	-	\$	151.67	\$	151.67	\$	-	\$	-
2115-IMP1312176FA IMPULSOMEGA SA DE CV	\$	-	\$	336,376.80	\$	336,376.80	\$	-	\$	-
2115-LOGA841121H11 ARACELI LOPEZ GUERRERO	\$	-	\$	62,697.54	\$	62,697.54	\$	-	\$	-
2115-PEAN630120L41 NATALIA PEREZ AGUILERA	\$	-	\$	162,916.78	\$	162,916.78	\$	-	\$	-

2115-ROZA950709RT4 ANGEL HUMBERTO RODRIGUI	-\$	0.00	\$	10,440.00	\$	10,440.00	-\$	0.00	\$	-	
2115-TOCY440405S12 YOLANDA TORRES CASTILLO	\$	-	\$	11,000.28	\$	11,000.28	\$	-	\$	-	
2115-XXXXXX GLOBAL	\$	-	\$	16,950.00	\$	16,950.00	\$	-	\$	-	
2117			RETENCIONES Y CC	\$ 3,399,484.73	\$	6,993.00	\$	417,963.00	\$	3,810,454.73	410,970.00
2117			RETENCIONES Y C	\$ 3,399,484.73	\$	6,993.00	\$	417,963.00	\$	3,810,454.73	410,970.00
2117-1 I.S.P.T	\$	2,984,572.47	\$	6,993.00	\$	386,681.00	\$	3,364,260.47	\$	379,688.00	
2117-2 I.S.R.10% RETENCIONES	\$	42,569.61	\$	-	\$	-	\$	42,569.61	\$	-	
2117-3 IVA RETENIDO HONORARIOS	\$	16,871.65	\$	-	\$	-	\$	16,871.65	\$	-	
2117-4 IMPUESTOS 2% NOMINAS	\$	355,471.00	\$	-	\$	31,282.00	\$	386,753.00	\$	31,282.00	
2119			OTRAS CUENTAS P	\$ 893,534.54	\$	87,106.98	\$	362,847.97	\$	1,169,275.53	275,740.99
2119			OTRAS CUENTAS I	\$ 893,534.54	\$	87,106.98	\$	362,847.97	\$	1,169,275.53	275,740.99
2119-0001 GRACIELA LOREDO GUTIERREZ	\$	47.67	\$	-	\$	-	\$	47.67	\$	-	
2119-0002 5% al Millar	\$	20,172.75	\$	10,827.27	\$	43,558.30	\$	52,903.78	\$	32,731.03	
2119-0003 ENRIQUE DE ALBA GONZALEZ	\$	41,825.44	\$	-	\$	-	\$	41,825.44	\$	-	
2119-0004 FORTA DEBE A TESORERIA	\$	388,068.00	\$	-	\$	215,513.00	\$	603,581.00	\$	215,513.00	
2119-0005 ROSALIO LOREDO NIETO	\$	6,398.75	\$	-	\$	-	\$	6,398.75	\$	-	
2119-0007 TESORERIA DEBE A FDO AHORRO	\$	398,843.00	\$	-	\$	-	\$	398,843.00	\$	-	
2119-0008 AMADA ZAVALA	\$	16,712.45	\$	-	\$	-	\$	16,712.45	\$	-	
2119-0009 ALMA DELIA ARMENDARIZ	\$	4,320.00	\$	-	\$	-	\$	4,320.00	\$	-	
2119-0010 ANA PATRICIA ESPARZA MARTINEZ	-\$	12,656.75	\$	5,854.00	\$	14,709.00	-\$	3,801.75	\$	8,855.00	
2119-0011 SUELDOS Y SALARIOS X PAGAR	\$	16,141.00	\$	25,889.00	\$	17,838.00	\$	8,090.00	-\$	8,051.00	
2119-0012 CAJA DE AHORRO E INMACULADA	-\$	5,785.01	\$	26,270.00	\$	51,868.00	\$	19,812.99	\$	25,598.00	
2119-0013 2% al MILLAR	\$	3,819.24	\$	18,266.71	\$	14,462.89	\$	15.42	-\$	3,803.82	
2119-0014 JOSE A.HERNANDEZ LEIJA	\$	15,000.00	\$	-	\$	-	\$	15,000.00	\$	-	
2119-0015 ARACELI RICO SALAZAR	\$	460.00	\$	-	\$	-	\$	460.00	\$	-	
2119-0016 REINTEGRACION	\$	168.00	\$	-	\$	-	\$	168.00	\$	-	
2119-0017 ANALINE CASTILLO GASPAR	\$	-	\$	-	\$	4,898.78	\$	4,898.78	\$	4,898.78	
TOTAL PASIVOS	\$	4,890,756.92	\$	24,309,393.72	\$	24,620,312.52	\$	5,201,675.72	\$	310,918.80	

JOSE A.HERNANDEZ LEIJA
TESORERA MUNICIPAL

ESTADOS UNIDOS MEXICANOS
H. AYUNTAMIENTO
AMADA ZAVALA ZARAGOZA, S.L.P.
PRESIDENTA MUNICIPAL 2015-2018
PRESIDENCIA MUNICIPAL

ALMA DELIA ARMENDAREZ FLORES
4 REGIDOR DE HACIENDA

Cuenta Pública 2014
MUNICIPIO DE ZARAGOZA
 Estado Analítico del Ejercicio del Presupuesto de Egresos
 Clasificación Administrativa
 Del 1 de enero al 31 de diciembre de 2014

Concepto	Egresos					
	Aprobado 1	Ampliaciones/ (Reducciones) 2	Modificado 3 = (1 + 2)	Devengado 4	Pagado 5	Subejercicio 6 = (3 - 4)
FORTALECIMIENTO	10,889,240	1,737,628	12,626,868	11,342,021	11,342,021	1,284,847
INFRAESTRUCTURA	8,463,910	3,523,489	11,987,399	7,454,801	7,454,801	4,532,598
RAMO 20 Y OTROS	5,551,000	-3,551,000	2,000,000	3,245,666	3,245,666	-1,245,666
TESORERIA	54,923,535	1,964,346	56,887,882	59,449,979	59,425,088	-2,562,097
			0			0
Total del Gasto	79,827,685	3,674,463	83,502,149	81,492,467	81,467,576	2,009,681

ESTADOS UNIDOS MEXICANOS

C. AMADA ZAVALA
 PRESIDENTA MUNICIPAL
 AYUNTAMIENTO
 ZARAGOZA, S.L.P.
 2014-2015
 PRESIDENCIA MUNICIPAL

JOSE A. HERNANDEZ LEVA
 TESORERO MUNICIPAL

LIC. VICTOR HUGO ALVARADO VEGA
 SINDICO

C. ALMA DELIA ARMENDARIZ FLORES
 1er REGIDOR DE HACIENDA

Cuenta Pública 2014
MUNICIPIO DE ZARAGOZA
Estado Analítico de Ingresos
Del 1 de enero al 31 de diciembre de 2014

Rubro de Ingresos	Estimado	Ampliaciones y Reducciones	Ingreso Modificado	Devengado	Recaudado	Diferencia
	(1)	(2)	(3= 1 + 2)	(4)	(5)	(6= 5 - 4)
Impuestos	1,416,714	2,272,158	3,688,873	3,688,873	3,688,873	2,272,158
Cuotas y Aportaciones de Seguridad Social	0	0	0	0	0	0
Contribuciones de Mejoras	0	0	0	0	0	0
Derechos	2,238,581	1,600,894	3,839,475	3,934,908	3,934,908	1,696,327
Productos	277,910	-183,230	94,680	94,680	94,680	0
Corriente	277,910	-183,230	94,680	94,680	94,680	0
Capital	0	0	0	0	0	0
Aprovechamientos	21,723,759	-17,422,490	4,301,269	3,962,333	3,962,333	0
Corriente	21,723,759	-17,422,490	4,301,269	3,962,333	3,962,333	0
Capital	0	0	0	0	0	0
Ingresos por Ventas de Bienes y Servicios	0	0	0	0	0	0
Participaciones y Aportaciones	54,196,721	26,094,253	80,290,974	55,250,548	55,228,510	1,031,789
Transferencias, Asignaciones, Subsidios y Otras Ayudas	0	0	0	0	0	0
Ingresos Derivados de Financiamientos	0	0	0	0	0	0
Total	79,853,685	12,361,585	92,215,271	66,931,342	66,909,304	5,000,274
				Ingresos excedentes ¹		5,000,274

Estado Analítico de Ingresos Por Fuente de Financiamiento	Estimado	Ampliaciones y Reducciones	Ingreso Modificado	Devengado	Recaudado	Diferencia
	(1)	(2)	(3= 1 + 2)	(4)	(5)	(6= 5 - 4)
Ingresos del Gobierno	79,853,685	12,361,585	92,215,271	66,931,342	66,909,304	5,000,274
Impuestos	1,416,714	2,272,158	3,688,873	3,688,873	3,688,873	2,272,158
Contribuciones de Mejoras	0	0	0	0	0	0
Derechos	2,238,581	1,600,894	3,839,475	3,934,908	3,934,908	1,696,327
Productos	277,910	-183,230	94,680	94,680	94,680	0
Corriente	277,910	-183,230	94,680	94,680	94,680	0
Capital	0	0	0	0	0	0
Aprovechamientos	21,723,759	-17,422,490	4,301,269	3,962,333	3,962,333	0
Corriente	21,723,759	-17,422,490	4,301,269	3,962,333	3,962,333	0
Capital	0	0	0	0	0	0
Participaciones y Aportaciones	54,196,721	26,094,253	80,290,974	55,250,548	55,228,510	1,031,789
Transferencias, Asignaciones, Subsidios y Otras Ayudas	0	0	0	0	0	0
Ingresos de Organismos y Empresas	0	0	0	0	0	0
Cuotas y Aportaciones de Seguridad Social	0	0	0	0	0	0
Ingresos por Ventas de Bienes y Servicios	0	0	0	0	0	0
Transferencias, Asignaciones, Subsidios y Otras Ayudas	0	0	0	0	0	0
Ingresos derivados de financiamiento	0	0	0	0	0	0
Ingresos Derivados de Financiamientos	0	0	0	0	0	0
Total	79,853,685	12,361,585	92,215,271	66,931,342	66,909,304	5,000,274
				Ingresos excedentes ¹		5,000,274

C. AMADA ZAVALA

PRESIDENTA MUNICIPAL

PRESIDENCIA MUNICIPAL

C. JOSE A. HERNANDEZ MELIA

TESORERO

[Handwritten signature]

[Handwritten signature]

[Handwritten signature]

Cuenta Pública 2014
Estado de Cambios en la Situación Financiera
Del 1 de enero al 31 de diciembre de 2014 y 2013
(Pesos)

Ente Público:

MUNICIPIO DE ZARAGOZA

Concepto	Origen	Aplicación	Concepto	Origen	Aplicación
ACTIVO	13,004,262	36,624,296	PASIVO	2,527,046	0
Activo Circulante	12,371,859	665,682	Pasivo Circulante	2,527,046	0
Efectivo y Equivalentes	12,371,859	0	Cuentas por Pagar a Corto Plazo	2,527,046	0
Derechos a Recibir Efectivo o Equivalentes	0	565,682	Documentos por Pagar a Corto Plazo	0	0
Derechos a Recibir Bienes o Servicios	0	0	Porción a Corto Plazo de la Deuda Pública a Largo Plazo	0	0
Inventarios	0	0	Titulos y Valores a Corto Plazo	0	0
Almacenes	0	0	Pasivos Diferidos a Corto Plazo	0	0
Estimación por Pérdida o Deterioro de Activos Circulantes	0	0	Fondos y Bienes de Terceros en Garantía y/o Administración a Corto Plazo	0	0
Otros Activos Circulantes	0	0	Provisiones a Corto Plazo	0	0
			Otros Pasivos a Corto Plazo	0	0
Activo No Circulante	632,393	35,958,614	Pasivo No Circulante	0	0
Inversiones Financieras a Largo Plazo	0	0	Cuentas por Pagar a Largo Plazo	0	0
Derechos a Recibir Efectivo o Equivalentes a Largo Plazo	0	0	Documentos por Pagar a Largo Plazo	0	0
Bienes Inmuebles, Infraestructura y Construcciones en Proceso	0	34,346,472	Deuda Pública a Largo Plazo	0	0
Bienes Muebles	0	1,612,142	Pasivos Diferidos a Largo Plazo	0	0
Activos Intangibles	0	0	Fondos y Bienes de Terceros en Garantía y/o en Administración a Largo Plazo	0	0
Depreciación, Deterioro y Amortización Acumulada de Bienes	0	0	Provisiones a Largo Plazo	0	0
Activos Diferidos	632,393	0			
Estimación por Pérdida o Deterioro de Activos no Circulantes	0	0	HACIENDA PÚBLICA/ PATRIMONIO	46,531,832	25,538,833
Otros Activos no Circulantes	0	0	Hacienda Pública/Patrimonio Contribuido	0	0
			Aportaciones	0	0
			Donaciones de Capital	0	0
			Actualización de la Hacienda Pública / Patrimonio	0	0
			Hacienda Pública/Patrimonio Generado	46,531,832	25,538,833
			Resultados del Ejercicio (Ahorro / Desahorro)	0	25,538,833
			Resultados de Ejercicios Anteriores	46,531,832	0
			Revalúos	0	0
			Reservas	0	0
			Rectificaciones de Resultados de Ejercicios Anteriores	0	0
			Exceso o Insuficiencia en la Actualización de la Hacienda Pública/Patrimonio	0	0
			Resultado por Posición Monetaria	0	0
			Resultado por Tenencia de Activos no Monetarios	0	0



H. AYUNTAMIENTO
 DE ZARAGOZA, S.L.P.

Bajo protesta de decir verdad declaramos que los Estados Financieros emitidos son razonablemente correctos y responsabilidad del emisor

[Signature]
 C. AMADA ZAVALA
 PRESIDENTA

[Signature]
 ALMA DELIA ARMENDARIZ FLORES
 REGIDORA DE HACIENDA

[Signature]
 C. JOSE A. HERNANDEZ LEIJA
 TESORERO