

**CONTROL INTERNO/SISTEMA DIF MUNICIPAL/075/2015.**

San Luis Potosí, S.L.P. a 24 de febrero de 2015.

**L.E. FRANCISCO ÁLVAREZ RODRÍGUEZ**  
AUDITOR FINANCIERO MUNICIPAL:

**P R E S E N T E :**

Por medio del presente le turno la documentación a continuación detallada para su análisis y archivo.

Dependencia o Entidad: **VILLA DE REYES**


| OFICIO   |          | ASUNTO                                   | FECHAS DE RECEPCIÓN     |          |          |
|----------|----------|--|-------------------------|----------|----------|
| NÚMERO   | FECHA    |  | OFICIALIA DE PARTES ASE | A E F M  | AEFM-OD  |
| 030/2015 | 13/02/15 | Cuenta Pública del ejercicio fiscal 2014 | 13/02/15                | 17/02/15 | 18/02/15 |

**A T E N T A M E N T E**

  
**C.P. HÉCTOR ÁNIMAS SALAZAR**  
**SUPERVISOR DE LOS SISTEMAS DIF MUNICIPALES**



c.c.p. Interesado.  
c.c.p. Expediente.  
CP'HAS/psbr/\*\*




**DIF**  
Villa de Reyes



"2015, Año de Julian Carrillo Trujillo"

001113




DEPENDENCIA: DIF MUNICIPAL  
FECHA: 13 DE FEBRERO DEL 2015  
ASUNTO: CUENTA PUBLICA 2014  
OFICIO: 030/2015

H. CONGRESO DEL ESTADO DE  
SAN LUIS POTOSI, S.L.P.  
P R E S E N T E.-

C. AT'N CP. JOSÉ DE JESÚS MARTINEZ LOREDO  
AUDITOR SUPERIOR DEL ESTADO

La que suscribe C. PROFRA. EVA AURORA TAPIA CERVANTES, Presidenta del Sistema Municipal DIF, por medio del presente y de la manera más atenta me dirijo a usted para enviarle la Información y los Estados Financieros del la Cuenta Pública 2014 y CD.

Agradeciendo de antemano su atención y sin otro particular, aprovecho la ocasión para enviarle un cordial saludo.




ATENTAMENTE



DIF MUNICIPAL  
ADMINISTRACIÓN 2012 - 2016  
VILLA DE REYES, S.L.P

C. PROFRA. EVA AURORA TAPIA CERVANTES  
PRESIDENTA DEL SISTEMA MUNICIPAL DIF

c.c.p. C.P. Piedad Galicia Chiquito-Presidente Municipal Constitucional  
Archivo



TEL. Y FAX 01 (485) 86-101-40  
VILLA DE REYES, S.L.P



SECRETARIA GENERAL  
ADMINISTRACIÓN 2012 - 2015  
MUNICIPIO DE VILLA DE REYES, S.L.P.

EN EL MUNICIPIO DE VILLA DE REYES, SAN LUIS POTOSÍ, S.L.P., SIENDO LAS 10:00 HORAS, DEL DÍA 10 DE FEBRERO DEL AÑO 2015, REUNIDOS EN LAS INSTALACIONES DEL SALON DE PRESIDENTES DEL HONORABLE AYUNTAMIENTO DE VILLA DE REYES UBICADA EN CALLE JARDIN COLON BUSTAMANTE S/N, COLONIA CENTRO DE ESTE MUNICIPIO, ANTE LA PRESENCIA DE LOS C.C. CP. J. PIEDAD GALICIA CHIQUITO, PRESIDENTE DE LA JUNTA DE GOBIERNO; C. PROFRA. EVA AURORA TAPIA CERVANTES, PRESIDENTA DEL SISTEMA MUNICIPAL DIF DEL MUNICIPIO DE VILLA DE REYES LIC. MA. GUADALUPE LOREDO SAUCEDO, SECRETARIO TECNICO DE LA JUNTA DE GOBIERNO: LIC. LAURA ADRIANA GONZALEZ GOMEZ, COMISARIO DE LA JUNTA DE GOBIERNO: C.P. RODOLFO GONZALEZ MARTINEZ, ASESOR CONTABLE DE LA JUNTA DE GOBIERNO: LIC. ELIZABETH AGUSTINA SEGURA RANGEL, ASESOR JURIDICO DE LA JUNTA DE GOBIERNO: C. OMAR AVALOS RANGEL, VOCAL DE EDUCACION DE LA JUNTA DE GOBIERNO: C. ARMANDO GOMEZ VILLAREAL, VOCAL DE SALUD DE LA JUNTA DE GOBIERNO: C. MARCELINA CORTEZ RODRIGUEZ, VOCAL DEL MEDIO AMBIENTE DE LA JUNTA DE GOBIERNO: CON EL FIN DE LLEVAR A CABO UNA SESION ORDINARIA DE LA JUNTA DE GOBIERNO CONFORME A LO ESTIPULADO EN EL ARTICULO 14° DEL REGLAMENTO INTERNO DEL SISTEMA MUNICIPAL PARA EL DESRROLLO INTEGRAL DE LA FAMILIA, ATENDIENDO A LA INVITACION QUE LES FUE ENTREGADA POR LA C. PROFRA. EVA AURORA TAPIA CERVANTES PRESIDENTA DEL SISTEMA MUNICIPAL DIF DE VILLA DE REYES, MISMA QUE SE DESARROLLA BAJO EL SIGUIENTE:


*Marcelina Cortez Rodriguez*

..... ORDEN DEL DIA .....

- 1.- BIENVENIDA A LOS ASISTENTES POR LA C. PROFRA. EVA AURORA TAPIA CERVANTES PRESIDENTA DEL SISTEMA MUNICIPAL DIF DEL MUNICIPIO DE VILLA DE REYES.
- 2.-PASE DE LISTA.
- 3.-INSTALACION DE LA ASAMBLEA.
- 4.- LECTURA DEL ACTA ANTERIOR.
- 5.- EXPOSICIÓN DE MOTIVOS Y PUNTOS A TRATAR.
- 6.- SANCION DE LA CUENTA PÚBLICA 2014 Y SUS ANEXOS.
- 7.- ASUNTOS GENERALES.
- 8.- CLAUSURA DE LA SESION.

*[Handwritten signatures and scribbles]*

*[Handwritten signature]*





GENERAL  
2012 - 2015  
S. S.L.P.

**PRIMER PUNTO.- HACIENDO USO DE LA PALABRA, LA C. PROFRA. EVA AURORA TAPIA CERVANTES PRESIDENTA DEL SISTEMA MUNICIPAL PARA EL DESARROLLO INTEGRAL DE LA FAMILIA, DEL MUNICIPIO DE VILLA DE REYES S.L.P. DA LA BIENVENIDA A LOS ASISTENTES A ESTA SESION ORDINARIA DE LA HONORABLE JUNTA DE GOBIERNO.**

**SEGUNDO PUNTO.- SE PROCEDIO A PASAR LISTA DE ASISTENCIA ENCONTRANDOSE PRESENTES TODOS LOS CONVOCADOS PARA ESTA SESION.**

**TERCER PUNTO.- SE ESTABLECE FORMALMENTE LA ASAMBLEA.**

**CUARTO PUNTO.- SE PROCEDE A LA LECTURA DEL ACTA ANTERIOR.**

**QUINTO PUNTO.- EXPOSICIÓN DE MOTIVOS Y PUNTOS A TRATAR, EN ESTA JUNTA.**

**SEXTO PUNTO.- SE PRESENTO LA CUENTA PUBLICA EJERCICIO 2014 Y SUS ANEXOS PARA SU SANCION, LA CUAL UNA VEZ ANALIZADA Y DISCUTIDA EN TODAS Y CADA UNA DE SUS PARTES, ES APROBADA POR UNANIMIDAD PARA QUE SE DE CUMPLIMIENTO CON LA ENTREGA EN LA AUDITORIA SUPERIOR DEL ESTADO Y EN EL H. CONGRESO DEL ESTADO.**

**SEPTIMO PUNTO.- NO EXISTIENDO OTRO ASUNTO GENERAL A TRATAR, SE AGRADECE LA PRESENCIA DE LA HONORABLE JUNTA DE GOBIERNO.**

**OCTAVO PUNTO.- SE DA POR CLAUSURADA LA PRESENTE SESION A LAS 11/30 HRS.**

*Marcelina Cortez Rodriguez*



ARIA GENERAL  
CIÓN 2012 - 2015  
REYES, S.L.P.

DAMOSFE

*[Signature]*  
CP. JOSÉ PIEDAD GALICIA CHIQUITO  
PRESIDENTE DE LA JUNTA DE GOBIERNO



H. AYUNTAMIENTO  
VILLA DE REYES,  
ADMINISTRACION 2012 - 2015

*[Signature]*  
PROFRA. EVA AURORA TAPIA CERVANTES  
PRESIDENTA DEL SISTEMA MUNICIPAL DIF, VILLA DE REYES, S.L.P.



DIF MUNICIPAL  
ADMINISTRACIÓN 2012 - 2015  
VILLA DE REYES, S.L.P.

*[Signature]*  
LIC. MA. GUADALUPE LOREDO SAUCEDO  
SECRETARIO TECNICO DE LA JUNTA DE GOBIERNO



CONTRALORIA INTERNA  
ADMINISTRACIÓN 2012 - 2015  
VILLA DE REYES, S.L.P.

*[Signature]*  
LIC. LAURA ADRIANA GONZALEZ GOMEZ  
COMISARIO DE LA JUNTA DE GOBIERNO


*[Signature]*  
CP. RODOLFO GONZALEZ MARTINEZ  
ASESOR CONTABLE DE LA JUNTA DE GOBIERNO



*[Signature]*  
LIC. ELIZABETH AGUSTINA SEGURA RANGEL  
ASESOR JURIDICO DE LA JUNTA DE GOBIERNO

SINDICATURA MUNICIPAL  
ADMINISTRACIÓN 2012 - 2015  
VILLA DE REYES, S.L.P.

*[Signature]*  
C. OMAR AVALOS RANGEL  
VOCAL DE EDUCACION DE LA JUNTA DE GOBIERNO



ADMINISTRACIÓN 2012 - 2015  
VILLA DE REYES, S.L.P.

*[Signature]*  
C. ARMANDO GOMEZ VILLAREAL  
VOCAL DE SALUD DE LA JUNTA DE GOBIERNO

*[Signature]*  
C. MARCELINA CORTEZ RODRIGUEZ  
VOCAL DEL MEDIO AMBIENTE DE LA JUNTA DE GOBIERNO



DEPTO. ECOLOGIA  
ADMINISTRACIÓN 2012 - 2015  
VILLA DE REYES, S.L.P.

**SISTEMA MUNICIPAL PARA EL DESARROLLO INTEGRAL DE LA FAMILIA, VILLA DE REYEE, S.L.P.**

**Estado de Actividades**

**Del 1 de enero al 31 de diciembre de 2014**

|  | <u>2014</u>         | <u>%</u>   | <u>2013</u>         | <u>%</u>   |
|--|---------------------|------------|---------------------|------------|
| <b>INGRESOS Y OTROS BENEFICIOS</b>   |                     |            |                     |            |
| <b>Ingresos de la Gestión:</b>   | 38,070              | 0.89       | 45,342.80           | 1.06       |
| Impuestos  |                     |            |                     |            |
| Cuotas y Aportaciones de Seguridad Social  |                     |            |                     |            |
| Contribuciones de Mejoras  |                     |            |                     |            |
| Derechos   |                     |            |                     |            |
| Productos de Tipo Corriente  |                     |            |                     |            |
| Aprovechamientos de Tipo Corriente   | 38,070.00           | 0.89       | 45,342.80           | 1.06       |
| Ingresos por Venta de Bienes y Servicios   |                     |            |                     |            |
| Ingresos no Comprendidos en las Fracciones de la Ley de Ingresos Causados en Ejercicios Fiscales Anteriores Pendientes |                     |            |                     |            |
| <b>Participaciones, Aportaciones, Transferencias, Asignaciones, Subsidios y Otras Ayudas</b>                           | 4,217,075.94        | 99.11      | 4,243,700.72        | 98.94      |
| Participaciones y Aportaciones   | 4,217,075.94        | 99.11      | 4,250,427.72        | 99.1       |
| Transferencia, Asignaciones, Subsidios y Otras Ayudas  |                     |            | -6727               | -0.16      |
| <b>Otros Ingresos y Beneficios</b>   |                     |            |                     |            |
| Ingresos Financieros   |                     |            |                     |            |
| Incremento por Variación de Inventarios  |                     |            |                     |            |
| Disminución del Exceso de Estimaciones por Pérdida o Deterioro u Obsolescencia   |                     |            |                     |            |
| Disminución del Exceso de Provisiones  |                     |            |                     |            |
| Otros Ingresos y Beneficios Varios   |                     |            |                     |            |
| <b>Total de Ingresos y Otros Beneficios</b>  | <b>4,255,145.94</b> | <b>100</b> | <b>4,289,043.52</b> | <b>100</b> |
| <b>GASTOS Y OTRAS PÉRDIDAS</b>   |                     |            |                     |            |
| <b>Gastos de Funcionamiento</b>  | 3,540,249.74        | 83.45      | 3,592,485.01        | 79.11      |
| Servicios Personales   | 3,062,152.10        | 72.18      | 3,134,534.29        | 69.02      |
| Materiales y Suministros   | 285,779.60          | 6.74       | 248,482.65          | 5.47       |
| Servicios Generales  | 192,318.04          | 4.53       | 209,468.07          | 4.61       |
| <b>Transferencia, Asignaciones, Subsidios y Otras Ayudas</b>   | 702,175.32          | 16.55      | 941,407.09          | 20.73      |
| Transferencias Internas y Asignaciones al Sector Público   |                     |            |                     |            |
| Transferencias al Resto del Sector Público   |                     |            |                     |            |
| Subsidios y Subvenciones   |                     |            |                     |            |
| Ayudas Sociales  | 702,175.32          | 16.55      | 941,407.09          | 20.73      |
| Pensiones y Jubilaciones   |                     |            |                     |            |
| Transferencias a Fideicomisos, Mandatos y Contratos Análogos   |                     |            |                     |            |
| Transferencias a la Seguridad Social   |                     |            |                     |            |
| Donativos  | 175,592.75          | 4.14       | 438,775.00          | 9.66       |
| Transferencias al Exterior   |                     |            |                     |            |
| <b>Participaciones y Aportaciones</b>  |                     |            |                     |            |
| Participaciones  |                     |            |                     |            |
| Aportaciones   |                     |            |                     |            |
| Convenios  |                     |            | 7,278.02            | 0.16       |
| <b>Intereses, Comisiones y Otros Gastos de la Deuda Pública</b>  |                     |            |                     |            |
| Intereses de la Deuda Pública  |                     |            | 7,278.02            | 0.16       |
| Comisiones de la Deuda Pública   |                     |            |                     |            |
| Gastos de la Deuda Pública   |                     |            |                     |            |
| Costo por Coberturas   |                     |            |                     |            |
| Apoyos Financieros   |                     |            |                     |            |

**SISTEMA MUNICIPAL PARA EL DESARROLLO INTEGRAL DE LA FAMILIA, VILLA DE REYES, S.L.P.**


**Estado de Actividades**

**Del 1 de enero al 31 de diciembre de 2014**

|   | <u>2014</u>         | <u>%</u>   | <u>2013</u>         | <u>%</u>   |
|---|---------------------|------------|---------------------|------------|
| <b>Otros Gastos y Pérdidas Extraordinarias</b>                        |                     |            |                     |            |
| Estimaciones, Depreciaciones, Deterioros, Obsolescencia y Provisiones |                     |            |                     |            |
| Disminución de Inventarios  |                     |            |                     |            |
| Aumento por Insuficiencia de Estimaciones por Pérdida o Deterioro     |                     |            |                     |            |
| Aumento por Insuficiencia de Provisiones                              |                     |            |                     |            |
| Otros Gastos  |                     |            |                     |            |
| <b>Inversión Pública</b>  |                     |            |                     |            |
| Inversión Pública no Capitalizable                                    |                     |            |                     |            |
| <b>Total de Gastos y Otras Pérdidas</b>                               | <b>4,242,425.06</b> | <b>100</b> | <b>4,541,170.12</b> | <b>100</b> |
| <b>Resultados del Ejercicio (Ahorro/Desahorro)</b>                    | <b>12,720.88</b>    |            | <b>-252,126.60</b>  |            |

  
 C.P. JOSÉ PIEDAD SALICRÚ CHIQUITO  
 PRESIDENTE MPAL

  
 LAE. MA GUADALUPE LOREDO SAUCEDO  
 DIRECTORA

  
 PROFRA. EVA AURORA TAPIA CERVANTES  
 PRESIDENTA SMDIF



DIF MUNICIPAL  
 ADMINISTRACIÓN 2012 - 2014  
 VILLA DE REYES, S.L.P.

**Estado de Actividades**

Del 1º/Ene al 31/dic/2014

Página: 1

(Cifras en pesos y centavos)

|  | 2014                | %             | 2013                | %             |
|--|---------------------|---------------|---------------------|---------------|
| <b>1.- INGRESOS Y OTROS BENEFICIOS</b>                   |                     |               |                     |               |
| INGRESOS DE GESTIÓN                                      | 38,070.00           | 0.89          | 45,342.80           | 1.06          |
| <b>APROVECHAMIENTOS DE TIPO CORRIENTE</b>                | <b>38,070.00</b>    | <b>0.89</b>   | <b>45,342.80</b>    | <b>1.06</b>   |
| OTROS APROVECHAMIENTOS                                   | 38,070.00           | 0.89          | 45,342.80           | 1.06          |
| PARTICIPACIONES, APORTACIONES, TRANSFERENCIAS, ASI       | 4,217,075.94        | 99.11         | 4,243,700.72        | 98.94         |
| <b>PARTICIPACIONES Y APORTACIONES</b>                    | <b>4,217,075.94</b> | <b>99.11</b>  | <b>4,250,427.72</b> | <b>99.10</b>  |
| APORTACIONES   | 4,217,075.94        | 99.11         | 4,185,973.72        | 97.60         |
| CONVENIOS  | 0.00                | 0.00          | 64,454.00           | 1.50          |
| <b>TRANSFERENCIAS, ASIGNACIONES, SUBSIDIOS Y OTRAS</b>   | <b>0.00</b>         | <b>0.00</b>   | <b>-6,727.00</b>    | <b>-0.16</b>  |
| TRANSFERENCIAS INTERNAS Y ASIGNACIONES DEL SECTOR        | 0.00                | 0.00          | -6,727.00           | -0.16         |
| <b>Total de Ingresos y Otros Beneficios</b>              | <b>4,255,145.94</b> | <b>100.00</b> | <b>4,289,043.52</b> | <b>100.00</b> |
| <b>2.- GASTOS Y OTRAS PERDIDAS</b>                       |                     |               |                     |               |
| GASTOS DE FUNCIONAMIENTO                                 | 3,540,249.74        | 83.45         | 3,592,485.01        | 79.11         |
| <b>SERVICIOS PERSONALES</b>                              | <b>3,062,152.10</b> | <b>72.18</b>  | <b>3,134,534.29</b> | <b>69.02</b>  |
| REMUNERACIONES AL PERSONAL DE CARÁCTER PERMANENTE        | 2,507,262.76        | 59.10         | 2,437,583.76        | 53.68         |
| REMUNERACIONES AL PERSONAL DE CARÁCTER TRANSITO          | 0.00                | 0.00          | 29,250.00           | 0.64          |
| REMUNERACIONES ADICIONALES Y ESPECIALES                  | 542,067.08          | 12.78         | 628,087.00          | 13.83         |
| SEGURIDAD SOCIAL   | 0.00                | 0.00          | 3,824.33            | 0.08          |
| OTRAS PRESTACIONES SOCIALES Y ECONÓMICAS                 | 12,822.26           | 0.30          | 35,789.20           | 0.79          |
| <b>MATERIALES Y SUMINISTROS</b>                          | <b>285,779.60</b>   | <b>6.74</b>   | <b>248,482.65</b>   | <b>5.47</b>   |
| MATERIALES DE ADMINISTRACIÓN, EMISIÓN DE DOCUMENTOS      | 68,705.01           | 1.62          | 91,338.41           | 2.01          |
| ALIMENTOS Y UTENSILIOS                                   | 26,354.80           | 0.62          | 4,128.54            | 0.09          |
| MATERIAS PRIMAS Y MATERIALES DE PRODUCCIÓN Y COMERCIALES | 0.00                | 0.00          | 12,876.63           | 0.28          |
| MATERIALES Y ARTÍCULOS DE CONSTRUCCIÓN Y DE REPARACIÓN   | 114.99              | 0.00          |                     |               |
| PRODUCTOS QUÍMICOS, FARMACÉUTICOS Y DE LABORATORIO       | 16,185.72           | 0.38          |                     |               |
| COMBUSTIBLES, LUBRICANTES Y ADITIVOS                     | 174,419.08          | 4.11          | 137,525.09          | 3.03          |
| HERRAMIENTAS, REACCIONES Y ACCESORIOS MENORES            | 0.00                | 0.00          | 2,613.98            | 0.06          |
| <b>SERVICIOS GENERALES</b>                               | <b>192,318.04</b>   | <b>4.53</b>   | <b>209,468.07</b>   | <b>4.61</b>   |
| SERVICIOS BÁSICOS  | 41,471.00           | 0.98          | 41,980.00           | 0.92          |
| SERVICIOS FINANCIEROS, BANCARIOS Y COMERCIALES           | 6,939.46            | 0.16          |                     |               |
| SERVICIOS DE INSTALACIÓN, REPARACIÓN, MANTENIMIENTO      | 71,296.84           | 1.68          | 31,721.06           | 0.70          |
| SERVICIOS DE TRASLADO Y VIÁTICOS                         | 11,310.44           | 0.27          | 14,285.85           | 0.31          |
| SERVICIOS OFICIALES                                      | 61,300.30           | 1.44          | 118,271.16          | 2.60          |
| OTROS SERVICIOS GENERALES                                | 0.00                | 0.00          | 3,210.00            | 0.07          |
| TRANSFERENCIAS, ASIGNACIONES, SUBSIDIOS Y OTRAS AYUDAS   | 702,175.32          | 16.55         | 941,407.09          | 20.73         |
| <b>AYUDAS SOCIALES</b>                                   | <b>702,175.32</b>   | <b>16.55</b>  | <b>941,407.09</b>   | <b>20.73</b>  |
| AYUDAS SOCIALES A PERSONAS                               | 526,582.57          | 12.41         | 502,632.09          | 11.07         |
| BECAS  | 175,592.75          | 4.14          | 438,775.00          | 9.66          |
| INTERESES, COMISIONES Y OTROS GASTOS DE LA DEUDA PÚBLICA | 0.00                | 0.00          | 7,278.02            | 0.16          |
| <b>COMISIONES DE LA DEUDA PÚBLICA</b>                    | <b>0.00</b>         | <b>0.00</b>   | <b>7,278.02</b>     | <b>0.16</b>   |
| COMISIONES DE LA DEUDA PÚBLICA INTERNA                   | 0.00                | 0.00          | 7,278.02            | 0.16          |
| <b>Total de Gastos y Otras Pérdidas</b>                  | <b>4,242,425.06</b> | <b>100.00</b> | <b>4,541,170.12</b> | <b>100.00</b> |
| <b>Resultado del Ejercicio (Ahorro/Desahorro)</b>        | <b>12,720.88</b>    |               | <b>-252,126.60</b>  |               |



**Estado de Actividades**

Del 1º/Ene al 31/dic/2014

(Cifras en pesos y centavos)

2014


%

2013

%



PROFRA. EVA AURORA TAPIA CERVANTES  
PRESIDENTA SISTEMA MUNICIPAL DIF




LIC. MA. GUADALUPE LOREDO SAUCEDO  
DIRECTORA SISTEMA MUNICIPAL DIF




DIF MUNICIPAL  
ADMINISTRACIÓN 2012 - 2015  
VILLA DE REYES, S.L.P.

SISTEMA MUNICIPAL PARA EL DESARROLLO INTEGRAL DE LA FAMILIA, VILLA DE REYES, S.L.P.  
 Estado de Variación en la Hacienda Pública  
 Del 1 de enero al 31 de diciembre de 2014

| Concepto   | Hacienda Pública / Patrimonio |   |                           | Ajustes por<br>Cambios de<br>Valor | Total      |
|--|-------------------------------|---|---------------------------|------------------------------------|------------|
|  | Contribuido                   | Generado de<br>Ejercicios<br>Anteriores | Generado del<br>Ejercicio |                                    |            |
| Rectificaciones Resultado de Ejercicios Anteriores                         |                               | 380,157.94                              | -252,126.60               |                                    | 128,031.34 |
| Patrimonio Neto Inicial Ajustado del Ejercicio                             |                               |   |                           |                                    |            |
| Aportaciones   |                               |   |                           |                                    |            |
| Donaciones de capital  |                               |   |                           |                                    |            |
| Actualizaciones de la Hacienda Pública/Patrimonio                          |                               |   |                           |                                    |            |
| Variaciones de la Hacienda Pública/Patrimonio Neto del Ejercicio           |                               |   |                           |                                    |            |
| Resultado del Ejercicio: Ahorro/Desahorro                                  |                               |   |                           |                                    |            |
| Resultado de Ejercicios Anteriores   |                               |   |                           |                                    |            |
| Revalúos   |                               |   |                           |                                    |            |
| Reservas   |                               |   |                           |                                    |            |
| <b>Hacienda Pública / Patrimonio Neto Final del Ejercicio 2013</b>         |                               |   |                           |                                    |            |
| <b>Cambios en la Hacienda Pública / Patrimonio Neto del Ejercicio 2014</b> |                               |   |                           |                                    |            |
| Aportaciones   |                               |   |                           |                                    |            |
| Donaciones de Capital  |                               |   |                           |                                    |            |
| Actualización de la Hacienda Pública/Patrimonio                            |                               |   |                           |                                    |            |
| Variaciones de la Hacienda Pública / Patrimonio Neto del Ejercicio         |                               |   |                           |                                    |            |
| Resultados del Ejercicio (Ahorro/Desahorro)                                |                               |   |                           |                                    |            |
| Resultados de Ejercicios Anteriores  |                               |   | 12,720.88                 |                                    | 12720.88   |
| Revalúos   |                               |   |                           |                                    |            |
| Reservas   |                               |   |                           |                                    |            |
| <b>Saldo Neto en la Hacienda Pública / Patrimonio 2014</b>                 |                               | 380,157.94                              | -239,405.72               |                                    | 140,752.22 |

  
 C.P. JOSE F. SALGADO CHIQUITO  
 PRESIDENTE MPAL

  
 LAE. MA GUADALUPE LOREDO SAUCEDO  
 DIRECTORA

  
 PROFRA. EVA AURORA TAPIA CERVANTES  
 PRESIDENTA SMDIF



DIF MUNICIPAL  
 ADMINISTRACIÓN 2012 - 2014  
 VILLA DE REYES, S.L.P.

**Estado de Variación en la Hacienda Pública-  
DEL 1° DE ENE AL 31/DIC/2014**

(Cifras en pesos y centavos)

| CONCEPTO  | Hacienda Pública / Patrimonio Contribuido | Hacienda Pública / Patrimonio Generado de Ejercicios Anteriores | Hacienda Pública / Patrimonio Generado del Ejercicio | Ajustes por Cambios de Valor | TOTAL             |
|---|---|---|--|------------------------------|-------------------|
| <b>Hacienda Pública/Patrimonio Neto Final del Ejercicio Anterior</b>    |   |   |  |                              |                   |
| Rectificaciones de Resultados de Ejercicios Anteriores                  |   | 380,157.94  | -252,126.60  |                              | 128,031.34        |
| Cambios por Políticas Contables y Cambios por Errores Contables         |   |   |  |                              |                   |
|   | <u>0.00</u>                               | <u>380,157.94</u>   | <u>-252,126.60</u>                                   |                              | <u>128,031.34</u> |
| <b>Patrimonio Neto Inicial Ajustado del Ejercicio</b>                   |   |   |  |                              |                   |
| Donaciones de Capital   |   |   |  |                              |                   |
| Variaciones de la Hacienda Pública/Patrimonio Neto del Ejercicio        |   |   |  |                              |                   |
|   | <u>0.00</u>                               | <u>0.00</u>   | <u>0.00</u>  |                              | <u>0.00</u>       |
| <b>Variaciones de la Hacienda Pública/Patrimonio Neto del Ejercicio</b> |   |   |  |                              |                   |
| Ganancias/Pérdidas por Revaluos   |   |   |  |                              |                   |
| Reservas  |   |   |  |                              |                   |
| Resultado del Ejercicio Anteriores                                      |   |   | 12,720.88  |                              | 12,720.88         |
| Otras variaciones de la Hacienda Pública/Patrimonio Neto                |   |   |  |                              |                   |
|   | <u>0.00</u>                               | <u>0.00</u>   | <u>12,720.88</u>                                     |                              | <u>12,720.88</u>  |
| <b>Saldo Neto en la Hacienda Pública / Patrimonio del Ejercicio</b>     | <u>0.00</u>                               | <u>380,157.94</u>   | <u>-239,405.72</u>                                   |                              | <u>140,752.22</u> |

*Eva Aurora Tapia Cervantes*

PROFRA. EVA AURORA TAPIA CERVANTES  
PRESIDENTA SISTEMA MUNICIPAL DIF

*Ma. Guadalupe Loredo Saucedo*

LIC. MA. GUADALUPE LOREDO SAUCEDO  
DIRECTORA SISTEMA MUNICIPAL DIF



DIF MUNICIPAL  
ADMINISTRACIÓN 2012 - 2014  
VILLA DE REYES, S.L.F

**SISTEMA MUNICIPAL PARA EL DESARROLLO INTEGRAL DE LA FAMILIA, VILLA DE REYES, S.L.P.**

**Estado de Cambios en la Situación Financiera**

**Del 2013 al 2014**

|   | Origen      | Aplicación  |
|---|-------------|-------------|
|   | (2014-2013) | (2014-2013) |
| <b>ACTIVO</b>   | -           | +           |
| <b>Activo Circulante</b>  | 26,218.91   | 36.62       |
| Efectivo y Equivalentes   |             |             |
| Derechos a Recibir Efectivo o Equivalentes                                  |             |             |
| Derechos a Recibir Bienes o Servicios                                       |             |             |
| Inventarios   |             |             |
| Almacenes   |             |             |
| Estimación por Pérdida o Deterioro de Activos Circulantes                   |             |             |
| Otros Activos Circulantes   |             |             |
| <b>Activo No Circulante</b>   |             |             |
| Inversiones Financieras a Largo Plazo                                       |             |             |
| Derechos a Recibir Efectivo o Equivalentes a Largo Plazo                    |             |             |
| Bienes Inmuebles, Infraestructura y Construcciones en Proceso               |             |             |
| Bienes Muebles  |             |             |
| Activos Intangibles   |             |             |
| Depreciación, Deterioro y Amortización Acumulada de Bienes                  |             |             |
| Activos Diferidos   |             |             |
| Estimación por Pérdida o Deterioro de Activos no Circulantes                |             |             |
| Otros Activos no Circulantes  |             |             |
|   | (2014-2013) | +           |
| <b>PASIVO</b>   | -           | +           |
| <b>Pasivo Circulante</b>  | 57,014.60   | 18,111.43   |
| Cuentas por Pagar a Corto Plazo   |             |             |
| Documentos por Pagar a Corto Plazo  |             |             |
| Porción a Corto Plazo de la Deuda Pública a Largo Plazo                     |             |             |
| Títulos y Valores a Corto Plazo   |             |             |
| Pasivos Diferidos a Corto Plazo   |             |             |
| Fondos y Bienes de Terceros en Garantía y/o Administración a Corto Plazo    |             |             |
| Provisiones a Corto Plazo   |             |             |
| Otros Pasivos a Corto Plazo   |             |             |
| <b>Pasivo No Circulante</b>   |             |             |
| Cuentas por Pagar a Largo Plazo   |             |             |
| Documentos por Pagar a Largo Plazo  |             |             |
| Deuda Pública a Largo Plazo   |             |             |
| Pasivos Diferidos a Largo Plazo   |             |             |
| Fondos y Bienes de Terceros en Garantía y/o en Administración a Largo Plazo |             |             |
| Provisiones a Largo Plazo   |             |             |
| <b>HACIENDA PUBLICA/PATRIMONIO</b>  |             |             |
| <b>Hacienda Pública/Patrimonio Contribuido</b>                              |             |             |
| Aportaciones  |             |             |
| Donaciones de Capital   |             |             |
| Actualización de la Hacienda Pública/Patrimonio                             |             |             |
| <b>Hacienda Pública/Patrimonio Generado</b>                                 |             | 264,847.48  |
| Resultados del Ejercicio (Ahorro/ Desahorro)                                |             |             |
| Resultados de Ejercicios Anteriores   |             |             |
| Revalúos  |             |             |

**SISTEMA MUNICIPAL PARA EL DESARROLLO INTEGRAL DE LA FAMILIA, VILLA DE REYES, S.L.P.**  
**Estado de Cambios en la Situación Financiera**  
**Del 2013 al 2014**

|   | Origen      | Aplicación |
|---|-------------|------------|
|   | (2014-2013) |            |
| Reservas  |             |            |
| Rectificaciones de Resultados de Ejercicios Anteriores                              | 252,126.60  |            |
| <b>Exceso o Insuficiencia en la Actualización de la Hacienda Pública/Patrimonio</b> |             |            |
| Resultado por Posición Monetaria  | 309,141.20  | 282,958.91 |
| Resultado por Tenencia de Activos no Monetarios                                     |             |            |

  
**C.P. JOSE PIEDAD GALICIA CHIQUITO**  
**PRESIDENTE MUNICIPAL**

  
**PROFA. EVA AURORA TAPIA CERVANTES**  
**PRESIDENTA SMDIF**

  
**L.A.E. MA GUADALUPE LOREDO SAUCEDO**  
**DIRECTORA**

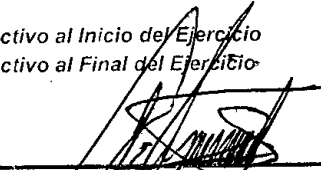





**DIF MUNICIPAL**  
**ADMINISTRACIÓN 2012 - 2015**  
**VILLA DE REYES, S.L.P.**

|  | <b>Origen</b>       | <b>Aplicación</b>   |
|--|---------------------|---------------------|
| <b>ACTIVO</b>  | <b>\$26,218.91</b>  | <b>\$36.62</b>      |
| <b><u>ACTIVO CIRCULANTE</u></b>                      | <b>\$26,218.91</b>  | <b>\$36.62</b>      |
| <b>EFFECTIVO Y EQUIVALENTES</b>                      |                     |                     |
| EFFECTIVO  |                     |                     |
| BANCOS/TESORERÍA                                     | \$26,218.91         |                     |
| <b>DERECHOS A RECIBIR EFFECTIVO O EQUIVALENTES</b>   |                     |                     |
| DEUDORES DIVERSOS POR COBRAR A CORTO PLAZO           |                     | \$36.62             |
| OTROS DERECHOS A RECIBIR EFFECTIVO O EQUIVALENTE:    |                     |                     |
| <b><u>ACTIVO NO CIRCULANTE</u></b>                   |                     |                     |
| <b>BIENES MUEBLES</b>                                |                     |                     |
| MOBILIARIO Y EQUIPO DE ADMINISTRACIÓN                |                     |                     |
| VEHICULOS Y EQUIPO DE TRANSPORTE                     |                     |                     |
| MAQUINARIA, OTROS EQUIPOS Y HERRAMIENTAS             |                     |                     |
| <b>PASIVO</b>  | <b>\$57,014.60</b>  | <b>\$18,111.43</b>  |
| <b><u>PASIVO CIRCULANTE</u></b>                      | <b>\$57,014.60</b>  | <b>\$18,111.43</b>  |
| <b>CUENTAS POR PAGAR A CORTO PLAZO</b>               |                     |                     |
| SERVICIOS PERSONALES POR PAGAR A CORTO PLAZO         | \$57,014.60         |                     |
| RETENCIONES Y CONTRIBUCIONES POR PAGAR A CORTO PLAZO |                     | \$18,111.43         |
| <b>DOCUMENTOS POR PAGAR A CORTO PLAZO</b>            |                     |                     |
| OTROS DOCUMENTOS POR PAGAR A CORTO PLAZO             |                     |                     |
| <b>PATRIMONIO</b>                                    | <b>\$252,126.60</b> | <b>\$264,847.48</b> |
|  | <b>\$252,126.60</b> | <b>\$264,847.48</b> |
| HACIENDA PÚBLICA /PATRIMONIO GENERADO                |                     |                     |
| <b>RESULTADOS DEL EJERCICIO (AHORRO/ DESAHORRO)</b>  |                     |                     |
| RESULTADO DEL EJERCICIO (AHORRO)                     |                     | \$264,847.48        |
| <b>RESULTADOS DE EJERCICIOS ANTERIORES</b>           |                     |                     |
| RESULTADOS DE EJERCICIOS ANTERIORES                  | \$252,126.60        |                     |
| <b>TOTAL DE PASIVO Y PATRIMONIO</b>                  | <b>\$309,141.20</b> | <b>\$282,958.91</b> |

| <b>SISTEMA MUNICIPAL PARA EL DESARROLLO INTEGRAL DE LA FAMILIA, VILLA DE REYES, S.L.P.</b>   |                     |                     |
|--|---------------------|---------------------|
| <b>Estado de Flujos de Efectivo</b>  |                     |                     |
| <b>Del 2013 al 2014</b>  |                     |                     |
| <b>Concepto</b>  | <b>2014</b>         | <b>2013</b>         |
| <b>Flujos de Efectivo de las Actividades de Operación</b>  |                     |                     |
| <b>Origen</b>  | <b>4,255,145.94</b> | <b>4,289,043.52</b> |
| Impuestos  |                     |                     |
| Cuotas y Aportaciones de Seguridad Social  |                     |                     |
| Contribuciones de mejoras  |                     |                     |
| Derechos   |                     |                     |
| Productos de Tipo Corriente  |                     |                     |
| Aprovechamientos de Tipo Corriente   | 38,070.00           | 45,342.80           |
| Ingresos por Venta de Bienes y Servicios   |                     |                     |
| Ingresos no Comprendidos en las Fracciones de la Ley de Ingresos Causados en Ejercicios Fiscales Anteriores Pendientes de Liquidación o Pago |                     |                     |
| Participaciones y Aportaciones   | 4,217,075.94        | 4,250,427.72        |
| Transferencias, Asignaciones y Subsidios y Otras Ayudas  |                     | -6,727.00           |
| Otros Orígenes de Operación  |                     |                     |
| <b>Aplicación</b>  | <b>4,242,425.06</b> | <b>4,533,892.10</b> |
| Servicios Personales   | 3,062,152.10        | 3,134,534.29        |
| Materiales y Suministros   | 285,779.60          | 248,482.65          |
| Servicios Generales  | 192,318.04          | 209,468.07          |
| Transferencias Internas y Asignaciones al Sector Público   | 702,175.32          | 941,407.09          |
| Transferencias al resto del Sector Público   |                     |                     |
| Subsidios y Subvenciones   |                     |                     |
| Ayudas Sociales  |                     |                     |
| Pensiones y Jubilaciones   |                     |                     |
| Transferencias a Fideicomisos, Mandatos y Contratos Análogos   |                     |                     |
| Transferencias a la Seguridad Social   |                     |                     |
| Donativos  |                     |                     |
| Transferencias al Exterior   |                     |                     |
| Participaciones  |                     |                     |
| Aportaciones   |                     |                     |
| Convenios  |                     |                     |
| Otras Aplicaciones de Operación  |                     |                     |
| <b>Flujos Netos de Efectivo por Actividades de Operación</b>   | <b>12,720.88</b>    | <b>244,848.58</b>   |
| <b>Flujos de Efectivo de las Actividades de Inversión</b>  |                     |                     |
| <b>Origen</b>  |                     |                     |
| Bienes Inmuebles, Infraestructura y Construcciones en Proceso  |                     |                     |
| Bienes Muebles   |                     |                     |
| Otros Orígenes de Inversión  |                     |                     |
| <b>Aplicación</b>  |                     |                     |
| Bienes Inmuebles, Infraestructura y Construcciones en Proceso  |                     |                     |
| Bienes Muebles   |                     |                     |
| Otras Aplicaciones de Inversión  |                     |                     |
| <b>Flujos Netos de Efectivo por Actividades de Inversión</b>   |                     |                     |
| <b>Flujo de Efectivo de las Actividades de Financiamiento</b>  |                     |                     |
| <b>Origen</b>  | <b>8,875,728.58</b> | <b>9,411,013.26</b> |
| Endeudamiento Neto   |                     |                     |
| Interno  |                     |                     |
| Externo  |                     |                     |
| Otros Orígenes de Financiamiento   |                     |                     |
| <b>Aplicación</b>  | <b>8,914,668.37</b> | <b>5,051,867.51</b> |
| Servicios de la Deuda  |                     |                     |




**SISTEMA MUNICIPAL PARA EL DESARROLLO INTEGRAL DE LA FAMILIA, VILLA DE REYES, S.L.P.**  
 Estado de Flujos de Efectivo  
 Del 2013 al 2014

| Concepto   | 2014   | 2013                |
|--|--|---------------------|
| Interno  |  |                     |
| Externo  |  |                     |
| Otras Aplicaciones de Financiamiento   |  |                     |
| <b>Flujos netos de Efectivo por Actividades de Financiamiento</b>  | <b>38,939.79</b>   | <b>4,359,145.75</b> |
| <b>Incremento/Disminución Neta en el Efectivo y Equivalentes al Efectivo</b>   | <b>26,218.91</b>   | <b>38,226.14</b>    |
| Efectivo y Equivalentes al Efectivo al Inicio del Ejercicio  | 38,226.14  |                     |
| Efectivo y Equivalentes al Efectivo al Final del Ejercicio   | 64,445.05  | 38,226.14           |
| <hr/> <p align="center"> <br/> <b>C.P. JOSE PIEDAD GALICIA CHIQUITO</b><br/> <b>PRESIDENTE MUNICIPAL</b> </p> <hr/> <p align="center"> <br/> <b>PROFA. EVA AURORA TAPIA CERVANTES</b><br/> <b>PRESIDENTA SMDIF</b> </p> <hr/> <p align="center"> <br/> <b>LAE. MA GUADALUPE OREDO SAUCEDO</b><br/> <b>DIRECTORA</b> </p> |  |                     |
|  |         |                     |
|  | <b>DIF MUNICIPAL</b><br><b>ADMINISTRACIÓN 2012 - 2015</b><br><b>VILLA DE REYES, S.L.P.</b> |                     |



MUNICIPIO DE VILLA DE REYES  
ESTADO DE SAN LUIS POTOSÍ  
**Estado de Flujo de Efectivo**  
**AL 31/dic/2014**  
(Cifras en pesos y centavos)

|  | 2014                  | 2013                  |
|--|-----------------------|-----------------------|
| <b>Flujos Netos de Efectivo de las Actividades de Operación</b>      |                       |                       |
| <b>ORIGEN:</b>   | <u>\$4,255,145.94</u> | <u>\$4,289,043.52</u> |
| Aprovechamientos de Tipo Corriente                                   | \$38,070.00           | \$45,342.80           |
| Participaciones y Aportaciones:                                      | \$4,217,075.94        | \$4,250,427.72        |
| Transferencias, Asignaciones y Subsidios y Otras Ayudas              |                       | (\$6,727.00)          |
| <b>APLICACIÓN:</b>   | <u>\$4,242,425.06</u> | <u>\$4,533,892.10</u> |
| Servicios Personales   | \$3,062,152.10        | \$3,134,534.29        |
| Materiales y Suministros   | \$285,779.60          | \$248,482.65          |
| Servicios Generales  | \$192,318.04          | \$209,468.07          |
| Transferencias, Asignaciones y Subsidios y Otras Ayudas              | \$702,175.32          | \$941,407.09          |
| <b>Flujos Netos de Efectivo por Actividades de Operación</b>         | <u>\$12,720.88</u>    | <u>(\$244,848.58)</u> |
| <b>Flujos Netos de Efectivo de las Actividades de Inversión</b>      |                       |                       |
| <b>ORIGEN:</b>   |                       |                       |
| <b>APLICACIÓN:</b>   |                       |                       |
| <b>Flujos Netos de Efectivo por Actividades de Inversión</b>         |                       |                       |
| <b>Flujos Netos de Efectivo de las Actividades de Financiamiento</b> |                       |                       |
| <b>ORIGEN:</b>   | <u>\$8,875,728.58</u> | <u>\$9,411,013.26</u> |
| Incremento de Otros Pasivos  | \$4,620,432.49        | \$5,108,353.71        |
| Disminución de Activos Financieros                                   | \$4,255,296.09        | \$4,302,659.55        |
| <b>APLICACIÓN:</b>   | <u>\$8,914,668.37</u> | <u>\$5,051,867.51</u> |
| Incremento de Activos Financieros                                    | \$4,255,332.71        | (\$15.24)             |
| Disminución de Otros Pasivos   | \$4,659,335.66        | \$5,051,882.75        |
| <b>Flujos Netos de Efectivo por Actividades de Financiamiento</b>    | <u>(\$38,939.79)</u>  | <u>\$4,359,145.75</u> |
| <b>Disminución Neta en el Efectivo y Equivalentes al Efectivo:</b>   | <u>(\$26,218.91)</u>  | <u>(\$38,226.14)</u>  |
| Efectivo y Equivalentes al Efectivo al Inicio del Ejercicio          | (\$38,226.14)         |                       |
| Efectivo y Equivalentes al Efectivo al Final del Ejercicio           | (\$64,445.05)         | (\$38,226.14)         |

PROFRA. EVA AURORA TAPIA CERVANTES, DIF MUNICIPAL  
 PRESIDENTA SISTEMA MUNICIPAL DE REGISTRO Y ADMINISTRACIÓN 2012-2015  
 LIC. MA. GUADALUPE LOREDO SAUCEDO, DIF MUNICIPAL  
 DIRECTORA SISTEMA MUNICIPAL DE REGISTRO Y ADMINISTRACIÓN 2012-2015  
 VILLA DE REYES, S.L.

MUNICIPIO DE VILLA DE REYES  
ESTADO DE SAN LUIS POTOSI  
**ESTADO ANALÍTICO DEL ACTIVO**  
Del 2 enero al 31 diciembre 2014

| CONCEPTO  | Saldo Inicial 1 | Cargos del Periodo 2 | Abonos del Periodo 3 | Saldo Final 4=(1+2-3) | Variación del Periodo (4-1) |
|---|-----------------|----------------------|----------------------|-----------------------|-----------------------------|
| 1111 EFECTIVO   | 10,000.00       | 0.00                 | 0.00                 | 10,000.00             | 0.00                        |
| 1111-02 FONDO FIJO (SISTEMA MPAL DIF)                 | 10,000.00       | 0.00                 | 0.00                 | 10,000.00             | 0.00                        |
| 1111-02-0001 Fondo Fijo (SISTEMA MPAL DIF)(MA GUADALU | 5,000.00        | 0.00                 | 0.00                 | 5,000.00              | 0.00                        |
| 1111-02-0002 CAJA GENERAL                             | 5,000.00        | 0.00                 | 0.00                 | 5,000.00              | 0.00                        |
| 1112 BANCOS/TESORERÍA                                 | -48,226.14      | 4,283,296.09         | 4,309,515.00         | -74,445.05            | -26,218.91                  |
| 1112-01 SISTEMA MUNICIPAL DIF                         | -48,226.14      | 4,283,296.09         | 4,309,515.00         | -74,445.05            | -26,218.91                  |
| 1112-01-0001 BANORTE CTA 0629406155                   | -22,420.42      | 0.00                 | 0.00                 | -22,420.42            | 0.00                        |
| 1112-01-0002 BANORTE CTA 0847317701                   | -25,805.72      | 4,283,296.09         | 4,309,515.00         | -52,024.63            | -26,218.91                  |
| 1122 CUENTAS POR COBRAR A CORTO PLAZO                 | 0.00            | 4,217,075.94         | 4,217,075.94         | 0.00                  | 0.00                        |
| 1122 CUENTAS POR COBRAR A CORTO PLAZO                 | 0.00            | 4,217,075.94         | 4,217,075.94         | 0.00                  | 0.00                        |
| 1122-82 Aportaciones                                  | 0.00            | 4,217,075.94         | 4,217,075.94         | 0.00                  | 0.00                        |
| 1123 DEUDORES DIVERSOS POR COBRAR A CORTO PLAZO       | 74,590.55       | 186.77               | 150.15               | 74,627.17             | 36.62                       |
| 1123-01-01- Deudores Diversos SISTEMA MPAL DIF 2012   | 74,590.55       | 186.77               | 150.15               | 74,627.17             | 36.62                       |
| 1123-01-01-01-0001 MA DOLORES MARTINEZ RAMIREZ        | 600.00          | 0.00                 | 0.00                 | 600.00                | 0.00                        |
| 1123-01-01-01-0002 RAQUEL ALARCON AGUILAR             | 73,899.89       | 0.00                 | 0.00                 | 73,899.89             | 0.00                        |
| 1123-01-01-01-0003 MA DE LOS ANGELES CHIQUITO GARCIA  | 140.64          | 0.00                 | 0.00                 | 140.64                | 0.00                        |
| 1123-01-01-01-0004 MA GUADALUPE LOREDO SAUCEDO        | -49.98          | 186.77               | 150.15               | -13.36                | 36.62                       |
| 1124 INGRESOS POR RECUPERAR A CORTO PLAZO             | 0.00            | 38,070.00            | 38,070.00            | 0.00                  | 0.00                        |
| 1124 INGRESOS POR RECUPERAR A CORTO PLAZO             | 0.00            | 38,070.00            | 38,070.00            | 0.00                  | 0.00                        |
| 1124-69 Otros Aprovechamientos                        | 0.00            | 38,070.00            | 38,070.00            | 0.00                  | 0.00                        |
| 1129 OTROS DERECHOS A RECIBIR EFECTIVO O EQUIVALENTI  | 22.74           | 0.00                 | 0.00                 | 22.74                 | 0.00                        |
| 1129-01 Subsidio al Empleo                            | 22.74           | 0.00                 | 0.00                 | 22.74                 | 0.00                        |
| 1129-01-0005 SUBSIDIO AL EMPLEO 2013                  | 22.74           | 0.00                 | 0.00                 | 22.74                 | 0.00                        |
| 1241 MOBILIARIO Y EQUIPO DE ADMINISTRACIÓN            | 247,471.67      | 0.00                 | 0.00                 | 247,471.67            | 0.00                        |
| 1241-1 Muebles de Oficina y Estantería                | 172,456.01      | 0.00                 | 0.00                 | 172,456.01            | 0.00                        |
| 1241-1-0001 Mobiliario Y Equipo de administracion 20  | 168,291.88      | 0.00                 | 0.00                 | 168,291.88            | 0.00                        |
| 1241-1-0002 Mobilario y Equipo de Administracion 201  | 1,944.13        | 0.00                 | 0.00                 | 1,944.13              | 0.00                        |
| 1241-1-0003 Mobiliario y Equipo de Administracion 20  | 2,220.00        | 0.00                 | 0.00                 | 2,220.00              | 0.00                        |
| 1241-3 Equipo de Cómputo y de Tecnologías de la       | 75,015.66       | 0.00                 | 0.00                 | 75,015.66             | 0.00                        |
| 1241-3-0001 Equipo de Cómputo 2009                    | 39,591.94       | 0.00                 | 0.00                 | 39,591.94             | 0.00                        |
| 1241-3-0002 Equipo de Cómputo 2010                    | 11,936.40       | 0.00                 | 0.00                 | 11,936.40             | 0.00                        |
| 1241-3-0003 Equipo de Computo 2011                    | 23,487.32       | 0.00                 | 0.00                 | 23,487.32             | 0.00                        |

MUNICIPIO DE VILLA DE REYES  
ESTADO DE SAN LUIS POTOSÍ  
**ESTADO ANALÍTICO DEL ACTIVO**  
Del 2 enero al 31 diciembre 2014

| <u>CONCEPTO</u>                                      | Saldo<br>Inicial 1 | Cargos<br>del<br>Periodo 2 | Abonos<br>del<br>Periodo 3 | Saldo<br>Final<br>4=(1+2-3) | Variación<br>del Periodo<br>(4-1) |
|--|--------------------|----------------------------|----------------------------|-----------------------------|-----------------------------------|
| 1244 VEHICULOS Y EQUIPO DE TRANSPORTE                | 586,300.00         | 0.00                       | 0.00                       | 586,300.00                  | 0.00                              |
| 1244-1 Vehículos y Equipo Terrestre                  | 586,300.00         | 0.00                       | 0.00                       | 586,300.00                  | 0.00                              |
| 1244-1-0001 Vehiculos 2009                           | 586,300.00         | 0.00                       | 0.00                       | 586,300.00                  | 0.00                              |
| 1246 MAQUINARIA, OTROS EQUIPOS Y HERRAMIENTAS        | 6,787.99           | 0.00                       | 0.00                       | 6,787.99                    | 0.00                              |
| 1246-1 Maquinaria y Equipo Agropecuario              | 4,600.00           | 0.00                       | 0.00                       | 4,600.00                    | 0.00                              |
| 1246-1-5612 Maquinaria y Equipo de Construcción 2012 | 4,600.00           | 0.00                       | 0.00                       | 4,600.00                    | 0.00                              |
| 1246-5 Equipo de Comunicación y Telecomunicación     | 2,187.99           | 0.00                       | 0.00                       | 2,187.99                    | 0.00                              |
| 1246-5-0001 Equipo de Comunicación 2011              | 530.00             | 0.00                       | 0.00                       | 530.00                      | 0.00                              |
| 1246-5-0002 Equipo de Comunicación 2013              | 1,657.99           | 0.00                       | 0.00                       | 1,657.99                    | 0.00                              |
| <b>TOTAL ACTIVO</b>                                  | <b>876,946.81</b>  | <b>8,538,628.80</b>        | <b>8,564,811.09</b>        | <b>850,764.52</b>           | <b>-26,182.29</b>                 |

*Eva Aurora Tapia Cervantes*

PROFRA. EVA AURORA TAPIA CERVANTES  
PRESIDENTA SISTEMA MUNICIPAL DIF

*Ma. Guadalupe Loredo Saucedo*


LIC. MA. GUADALUPE LOREDO SAUCEDO  
DIRECTORA SISTEMA MUNICIPAL DIF



DIF MUNICIPAL  
ADMINISTRACIÓN 2012 - 2015  
VILLA DE REYES, S.L.P.

MUNICIPIO DE VILLA DE REYES  
ESTADO DE SAN LUIS POTOSI  
Estado Analítico de la Deuda y Otros Pasivos  
Del 1o Enero AL 31/dic/2014 (Todas las cuentas)  
(Cifras en pesos y centavos)

| DENOMINACIONES DE LAS DEUDAS<br>MONEDA DE<br>CONTRATACIÓN INSTITUCIÓN O PAIS ACREEDOR | Saldos al                    |                       | Movimientos del Periodo |                                   |                              |                                | Saldos al                  |
|---|------------------------------|-----------------------|-------------------------|-----------------------------------|------------------------------|--------------------------------|----------------------------|
|   | Momento "N-1<br>del Periodo" | Amortización<br>Bruta | Colocación<br>Bruta     | Endeudamiento<br>Neto del Periodo | Depuración o<br>Conciliación | Variación del<br>Endeudamiento | Momento "N<br>del Periodo" |
| <b>OTROS PASIVOS</b>  |                              |                       |                         |                                   |                              |                                |                            |
| Pesos M.N. Otros pasivos  | 748,915.47                   | 4,659,335.66          | 4,620,432.49            | (38,903.17)                       | 0.00                         | (38,903.17)                    | 710,012.30                 |
| <b>SUBTOTAL DE OTROS PASIVOS</b>  | <b>748,915.47</b>            | <b>4,659,335.66</b>   | <b>4,620,432.49</b>     | <b>(38,903.17)</b>                | <b>0.00</b>                  | <b>(38,903.17)</b>             | <b>710,012.30</b>          |
| <b>OTAL DE LA DEUDA PÚBLICA Y OTROS PASIVOS=</b>                                      | <b>748,915.47</b>            | <b>4,659,335.66</b>   | <b>4,620,432.49</b>     | <b>(38,903.17)</b>                | <b>0.00</b>                  | <b>(38,903.17)</b>             | <b>710,012.30</b>          |



PROFRA. EVA AURORA TAPIA CERVANTES  
PRESIDENTA SISTEMA MUNICIPAL DIF



LIC. MA. GUADALUPE LOREDO SAUCEDO  
DIRECTORA SISTEMA MUNICIPAL DIF



DIF MUNICIPAL  
ADMINISTRACIÓN 2012 - 2015  
VILLA DE REYES, S.L.P.

SISTEMA MUNICIPAL PARA EL DESARROLLO INTEGRAL DE LA FAMILIA, VILLA DE REYES, S.L.P.

Estado Analítico de Ingresos

Al 31 de diciembre de 2014

| Rubro de Ingresos                                      | Ingreso Estimado<br>1 | Ampliaciones y Reducciones<br>2 | Ingreso Modificado<br>(3= 1 + 2) | Ingreso Devengado<br>4           | Ingreso Recaudado<br>5 | Diferencia<br>(6= 5 - 1) |
|--|-----------------------|---------------------------------|----------------------------------|----------------------------------|------------------------|--------------------------|
| Impuestos  |                       |                                 |                                  |                                  |                        |                          |
| Cuotas y Aportaciones de Seguridad Social              |                       |                                 |                                  |                                  |                        |                          |
| Contribuciones de Mejoras                              |                       |                                 |                                  |                                  |                        |                          |
| Derechos   |                       |                                 |                                  |                                  |                        |                          |
| Productos  |                       |                                 |                                  |                                  |                        |                          |
| Corriente  |                       |                                 |                                  |                                  |                        |                          |
| Capital  |                       |                                 |                                  |                                  |                        |                          |
| Aprovechamientos                                       | 50,000.00             |                                 | 50,000.00                        | 38,070.00                        | 38,070.00              | 76.14                    |
| Corriente  |                       |                                 |                                  |                                  |                        |                          |
| Capital  |                       |                                 |                                  |                                  |                        |                          |
| Ingresos por Ventas de Bienes y Servicios              |                       |                                 |                                  |                                  |                        |                          |
| Participaciones y Aportaciones                         | 4,350,000.00          |                                 | 4,350,000.00                     | 4,217,075.94                     | 4,217,075.94           | 96.94                    |
| Transferencias, Asignaciones, Subsidios y Otras Ayudas | 100,000.00            |                                 | 100,000.00                       |                                  |                        |                          |
| Ingresos Derivados de Financiamientos                  |                       |                                 |                                  |                                  |                        |                          |
| <b>Total</b>   | <b>4,450,000.00</b>   |                                 | <b>4,450,000.00</b>              | <b>4,217,075.94</b>              | <b>4,217,075.94</b>    | <b>94.77</b>             |
|  |                       |                                 |                                  | Ingresos excedentes <sup>1</sup> |                        |                          |

SISTEMA MUNICIPAL PARA EL DESARROLLO INTEGRAL DE LA FAMILIA, VILLA DE REYES, S.L.P.

Estado Analítico de Ingresos

Al 31 de diciembre de 2014

| Estado Analítico de Ingresos por Fuente de Financiamiento | Ingreso Estimado<br>1 | Ampliaciones y Reducciones<br>2 | Ingreso Modificado<br>(3= 1 + 2) | Ingreso Devengado<br>4           | Ingreso Recaudado<br>5 | Diferencia<br>(6= 5 - 1) |
|---|-----------------------|---------------------------------|----------------------------------|----------------------------------|------------------------|--------------------------|
| Ingresos del Gobierno                                     |                       |                                 |                                  |                                  |                        |                          |
| Impuestos   |                       |                                 |                                  |                                  |                        |                          |
| Contribuciones de Mejoras                                 |                       |                                 |                                  |                                  |                        |                          |
| Derechos  |                       |                                 |                                  |                                  |                        |                          |
| Productos   |                       |                                 |                                  |                                  |                        |                          |
| Corriente   |                       |                                 |                                  |                                  |                        |                          |
| Capital   |                       |                                 |                                  |                                  |                        |                          |
| Aprovechamientos  | 50,000.00             |                                 | 50,000.00                        | 38,070.00                        | 38,070.00              | 76.14                    |
| Corriente   |                       |                                 |                                  |                                  |                        |                          |
| Capital   |                       |                                 |                                  |                                  |                        |                          |
| Participaciones y Aportaciones                            | 4,350,000.00          |                                 | 4,350,000.00                     | 4,217,075.94                     | 4,217,075.94           | 96.94                    |
| Transferencias, Asignaciones, Subsidios y Otras Ayudas    | 100,000.00            |                                 | 100,000.00                       |                                  |                        |                          |
| Ingresos de Organismos y Empresas                         |                       |                                 |                                  |                                  |                        |                          |
| Cuotas y Aportaciones de Seguridad Social                 |                       |                                 |                                  |                                  |                        |                          |
| Ingresos por Ventas de Bienes y Servicios                 |                       |                                 |                                  |                                  |                        |                          |
| Transferencias, Asignaciones, Subsidios y Otras Ayudas    |                       |                                 |                                  |                                  |                        |                          |
| Ingresos derivados de financiamiento                      |                       |                                 |                                  |                                  |                        |                          |
| Ingresos Derivados de Financiamientos                     |                       |                                 |                                  |                                  |                        |                          |
| <b>Total</b>  | <b>4,450,000.00</b>   |                                 | <b>4,450,000.00</b>              | <b>4,217,075.94</b>              | <b>4,217,075.94</b>    | <b>94.77</b>             |
|   |                       |                                 |                                  | Ingresos excedentes <sup>1</sup> |                        |                          |


<sup>1</sup> Los ingresos excedentes se presentan para efectos de cumplimiento de la Ley General de Contabilidad Gubernamental y el importe reflejado debe ser siempre mayor a cero

MUNICIPIO DE VILLA DE REYES  
ESTADO DE SAN LUIS POTOSI  
**ESTADO ANALÍTICO DE INGRESOS PRESUPUESTALES**  
AL 31/dic/2014 (Cuentas con movimiento)  
(Cifras en pesos y centavos)


| FUENTE DEL INGRESO                          | Ley de               |                               | Modificado<br>(1)   | Devengado           | Recaudado<br>(2)    | Avance de Recaudación          |
|---|----------------------|-------------------------------|---------------------|---------------------|---------------------|--------------------------------|
|   | Ingresos<br>Estimada | +Ampliaciones<br>-Reducciones |                     |                     |                     | Recaudación/Estimació<br>2 / 1 |
| VI APROVECHAMIENTOS                         | 50,000.00            |                               | 50,000.00           | 38,070.00           | 38,070.00           | 76.14%                         |
| VIII PARTICIPACIONES Y APORTACIONES         | 4,350,000.00         |                               | 4,350,000.00        | 4,217,075.94        | 4,217,075.94        | 96.94%                         |
| IX TRANSFERENCIAS, ASIGNACIONES Y SUBSIDIOS | 100,000.00           |                               | 100,000.00          | 0.00                | 0.00                | 0.00%                          |
| <b>TOTAL DEL INGRESO</b>                    | <b>4,500,000.00</b>  | <b>0.00</b>                   | <b>4,500,000.00</b> | <b>4,255,145.94</b> | <b>4,255,145.94</b> | <b>94.56%</b>                  |
| <b>NO TRIBUTARIOS</b>                       |                      |                               |                     |                     |                     |                                |
| VI APROVECHAMIENTOS                         | 50,000.00            |                               | 50,000.00           | 38,070.00           | 38,070.00           | 76.14%                         |
| <b>SUBTOTAL NO TRIBUTARIOS</b>              | <b>50,000.00</b>     | <b>0.00</b>                   | <b>50,000.00</b>    | <b>38,070.00</b>    | <b>38,070.00</b>    | <b>76.14%</b>                  |
| <b>OTROS INGRESOS</b>                       |                      |                               |                     |                     |                     |                                |
| VIII PARTICIPACIONES Y APORTACIONES         | 4,350,000.00         |                               | 4,350,000.00        | 4,217,075.94        | 4,217,075.94        | 96.94%                         |
| IX TRANSFERENCIAS, ASIGNACIONES Y SUBSIDIOS | 100,000.00           |                               | 100,000.00          | 0.00                | 0.00                | 0.00%                          |
| <b>SUBTOTAL OTROS INGRESOS</b>              | <b>4,450,000.00</b>  | <b>0.00</b>                   | <b>4,450,000.00</b> | <b>4,217,075.94</b> | <b>4,217,075.94</b> | <b>94.77%</b>                  |

**SISTEMA MUNICIPAL PARA EL DESARROLLO INTEGRAL DE LA FAMILIA, VILLA DE REYES, S.L.P.**  
**Estado Analítico del Ejercicio del Presupuesto de Egresos**  
**Clasificación por Objeto del Gasto (Capítulo y Concepto)**  
**Al 31 de diciembre de 2014**

| Concepto  | Egresos Aprobado<br>1 | Ampliaciones/<br>(Reducciones)<br>2 | Egresos Modificado<br>3 = (1 + 2) | Egresos Devengado<br>4 | Egresos Pagado<br>5 | Subejercicio<br>6 = (3 - 4) |
|---|-----------------------|-------------------------------------|-----------------------------------|------------------------|---------------------|-----------------------------|
| Servicios Personales  | 2,995,000.00          | 110,000.00                          | 3,105,000.00                      | 3,062,152.10           | 3,062,152.10        | 0.00                        |
| Remuneraciones al Personal de Carácter Permanente                         |                       |                                     |                                   |                        |                     |                             |
| Remuneraciones al Personal de Carácter Transitorio                        |                       |                                     |                                   |                        |                     |                             |
| Remuneraciones Adicionales y Especiales                                   |                       |                                     |                                   |                        |                     |                             |
| Seguridad Social  |                       |                                     |                                   |                        |                     |                             |
| Otras Prestaciones Sociales y Económicas                                  |                       |                                     |                                   |                        |                     |                             |
| Previsiones   |                       |                                     |                                   |                        |                     |                             |
| Pago de Estímulos a Servidores Públicos                                   |                       |                                     |                                   |                        |                     |                             |
| Materiales y Suministros  | 213,500.00            | 111,700.00                          | 325,200.00                        | 285,779.60             | 285,779.60          | 0.00                        |
| Materiales de Administración, Emisión de Documentos y Artículos Oficiales |                       |                                     |                                   |                        |                     |                             |
| Alimentos y Utensilios  |                       |                                     |                                   |                        |                     |                             |
| Materias Primas y Materiales de Producción y Comercialización             |                       |                                     |                                   |                        |                     |                             |
| Materiales y Artículos de Construcción y de Reparación                    |                       |                                     |                                   |                        |                     |                             |
| Productos Químicos, Farmacéuticos y de Laboratorio                        |                       |                                     |                                   |                        |                     |                             |
| Combustibles, Lubrificantes y Aditivos                                    |                       |                                     |                                   |                        |                     |                             |
| Vestuario, Blancos, Prendas de Protección y Artículos Deportivos          |                       |                                     |                                   |                        |                     |                             |
| Materiales y Suministros Para Seguridad                                   |                       |                                     |                                   |                        |                     |                             |
| Herramientas, Refacciones y Accesorios Menores                            |                       |                                     |                                   |                        |                     |                             |
| Servicios Generales   | 286,500.00            | -40,000.00                          | 246,500.00                        | 192,318.04             | 192,318.04          | 0.00                        |
| Servicios Básicos   |                       |                                     |                                   |                        |                     |                             |
| Servicios de Arrendamiento  |                       |                                     |                                   |                        |                     |                             |
| Servicios Profesionales, Científicos, Técnicos y Otros Servicios          |                       |                                     |                                   |                        |                     |                             |
| Servicios Financieros, Bancarios y Comerciales                            |                       |                                     |                                   |                        |                     |                             |
| Servicios de Instalación, Reparación, Mantenimiento y Conservación        |                       |                                     |                                   |                        |                     |                             |
| Servicios de Comunicación Social y Publicidad.                            |                       |                                     |                                   |                        |                     |                             |
| Servicios de Traslado y Viáticos  |                       |                                     |                                   |                        |                     |                             |
| Servicios Oficiales   |                       |                                     |                                   |                        |                     |                             |
| Otros Servicios Generales   |                       |                                     |                                   |                        |                     |                             |
| Transferencias, Asignaciones, Subsidios y Otras Ayudas                    | 1,005,000.00          | -181,700.00                         | 823,300.00                        | 758,175.32             | 758,175.32          | 0.00                        |
| Transferencias Internas y Asignaciones al Sector Público                  |                       |                                     |                                   |                        |                     |                             |
| Transferencias al Resto del Sector Público                                |                       |                                     |                                   |                        |                     |                             |
| Subsidios y Subvenciones  |                       |                                     |                                   |                        |                     |                             |
| Ayudas Sociales   |                       |                                     |                                   |                        |                     |                             |
| Pensiones y Jubilaciones  |                       |                                     |                                   |                        |                     |                             |
| Transferencias a Fideicomisos, Mandatos y Otros Análogos                  |                       |                                     |                                   |                        |                     |                             |
| Transferencias a la Seguridad Social                                      |                       |                                     |                                   |                        |                     |                             |
| Donativos   |                       |                                     |                                   |                        |                     |                             |
| Transferencias al Exterior  |                       |                                     |                                   |                        |                     |                             |
| Bienes Muebles, Inmuebles e Intangibles                                   |                       |                                     |                                   |                        |                     |                             |
| Mobiliario y Equipo de Administración                                     |                       |                                     |                                   |                        |                     |                             |
| Mobiliario y Equipo Educativo y Recreativo                                |                       |                                     |                                   |                        |                     |                             |
| Equipo e Instrumental Médico y de Laboratorio                             |                       |                                     |                                   |                        |                     |                             |
| Vehículos y Equipo de Transporte  |                       |                                     |                                   |                        |                     |                             |
| Equipo de Defensa y Seguridad   |                       |                                     |                                   |                        |                     |                             |
| Maquinaria, Otros Equipos y Herramientas                                  |                       |                                     |                                   |                        |                     |                             |
| Activos Biológicos  |                       |                                     |                                   |                        |                     |                             |
| Bienes Inmuebles  |                       |                                     |                                   |                        |                     |                             |
| Activos Intangibles   |                       |                                     |                                   |                        |                     |                             |
| Inversión Pública   |                       |                                     |                                   |                        |                     |                             |
| Obra Pública en Bienes de Dominio Público                                 |                       |                                     |                                   |                        |                     |                             |
| Obra Pública en Bienes Propios  |                       |                                     |                                   |                        |                     |                             |
| Proyectos Productivos y Acciones de Fomento                               |                       |                                     |                                   |                        |                     |                             |
| Inversiones Financieras y Otras Provisiones                               |                       |                                     |                                   |                        |                     |                             |
| Inversiones Para el Fomento de Actividades Productivas.                   |                       |                                     |                                   |                        |                     |                             |
| Acciones y Participaciones de Capital                                     |                       |                                     |                                   |                        |                     |                             |
| Compra de Títulos y Valores   |                       |                                     |                                   |                        |                     |                             |
| Concesión de Préstamos  |                       |                                     |                                   |                        |                     |                             |
| Inversiones en Fideicomisos, Mandatos y Otros Análogos                    |                       |                                     |                                   |                        |                     |                             |
| Otras Inversiones Financieras   |                       |                                     |                                   |                        |                     |                             |
| Provisiones para Contingencias y Otras Erogaciones Especiales             |                       |                                     |                                   |                        |                     |                             |
| Participaciones y Aportaciones  |                       |                                     |                                   |                        |                     |                             |
| Participaciones   |                       |                                     |                                   |                        |                     |                             |
| Aportaciones  |                       |                                     |                                   |                        |                     |                             |
| Convenios   |                       |                                     |                                   |                        |                     |                             |
| Deuda Pública   |                       |                                     |                                   |                        |                     |                             |
| Amortización de la Deuda Pública  |                       |                                     |                                   |                        |                     |                             |
| Intereses de la Deuda Pública   |                       |                                     |                                   |                        |                     |                             |
| Comisiones de la Deuda Pública  |                       |                                     |                                   |                        |                     |                             |
| Gastos de la Deuda Pública  |                       |                                     |                                   |                        |                     |                             |
| Costo por Coberturas  |                       |                                     |                                   |                        |                     |                             |
| Apoyos Financieros  |                       |                                     |                                   |                        |                     |                             |
| Adeudos de Ejercicios Fiscales Anteriores (Adefas)                        |                       |                                     |                                   |                        |                     |                             |
| <b>Total del Gasto</b>  | <b>4,500,000.00</b>   | <b>0.00</b>                         | <b>4,500,000.00</b>               | <b>4,298,425.06</b>    | <b>4,298,425.06</b> | <b>0.00</b>                 |

  
 C.P. ESPERANZA GALICIA CHIQUITO  
 PRESIDENTE  
 MPAL.

  
 LAE.MA GUADALUPE LOREDO SAUCEDO  
 DIRECTORA

  
 PROFA. EVA AURORA TAPIA CERVANTES  
 PRESIDENTA SMDIF

**DIF MUNICIPAL**  
**ADMINISTRACIÓN 2012 - 2015**  
**VILLA DE REYES, S.L.P.**



Estado del Ejercicio del Presupuesto de Egresos por Clasificación Económica / Capítulo del Gasto

AL 31-dic-2014

(Cifras en pesos y centavos)

| Ejercicio del Presupuesto<br>Clasificación Económica / Capítulo del Gasto<br>Nombre | Presupuesto         | Ampliaciones/<br>(Reducciones)<br>2 | Presupuesto         | Presupuesto            |                   | Comprometido        |             | Presupuesto       | Ejercido            | Pagado              | Cuentas<br>por Pagar<br>(Deuda)<br>11=(6-10) |
|---|---------------------|-------------------------------------|---------------------|------------------------|-------------------|---------------------|-------------|-------------------|---------------------|---------------------|--|
|   | de Egresos          |                                     | Vigente             | Disponible para        | No                | Sin                 | Devengado   | Devengado         |                     |                     |  |
|   | Aprobado<br>1       |                                     | 3                   | Comprometer<br>5=(3-4) | Devengado         | Devengado           | 8=(3-6)     | 9                 |                     |                     |  |
| Corriente   | 4,500,000.00        | 0.00                                | 4,500,000.00        | 4,298,425.06           | 201,574.94        | 4,298,425.06        | 0.00        | 201,574.94        | 4,298,425.06        | 4,270,425.06        | 28,000.00                                    |
| SERVICIOS PERSONALES  | 2,995,000.00        | 110,000.00                          | 3,105,000.00        | 3,062,152.10           | 42,847.90         | 3,062,152.10        | 0.00        | 42,847.90         | 3,062,152.10        | 3,062,152.10        | 0.00   |
| MATERIALES Y SUMINISTROS  | 213,500.00          | 111,700.00                          | 325,200.00          | 285,779.60             | 39,420.40         | 285,779.60          | 0.00        | 39,420.40         | 285,779.60          | 285,779.60          | 0.00   |
| SERVICIOS GENERALES   | 286,500.00          | -40,000.00                          | 246,500.00          | 192,318.04             | 54,181.96         | 192,318.04          | 0.00        | 54,181.96         | 192,318.04          | 192,318.04          | 0.00   |
| TRANSFERENCIAS, ASIGNACIONES, SUBSIDIOS   | 1,005,000.00        | -181,700.00                         | 823,300.00          | 758,175.32             | 65,124.68         | 758,175.32          | 0.00        | 65,124.68         | 758,175.32          | 730,175.32          | 28,000.00                                    |
| <b>Total =&gt;</b>  | <b>4,500,000.00</b> | <b>0.00</b>                         | <b>4,500,000.00</b> | <b>4,298,425.06</b>    | <b>201,574.94</b> | <b>4,298,425.06</b> | <b>0.00</b> | <b>201,574.94</b> | <b>4,298,425.06</b> | <b>4,270,425.06</b> | <b>28,000.00</b>                             |

*Eva Aurora Tapia Cervantes*

PROFRA. EVA AURORA TAPIA CERVANTES  
PRESIDENTA SISTEMA MUNICIPAL DIF

*Ma. Guadalupe Loredo Saucedo*

LIC. MA. GUADALUPE LOREDO SAUCEDO  
DIRECTORA SISTEMA MUNICIPAL DIF



DIF MUNICIPAL  
ADMINISTRACIÓN 2012 - 2014  
VILLA DE REYES, S.L.P.

SISTEMA MUNICIPAL PARA EL DESARROLLO INTEGRAL DE LA FAMILIA, VILLA DE REYES, S.L.P.

Estado Analítico del Ejercicio del Presupuesto de Egresos


Clasificación Económica (por Tipo de Gasto)

Al 31 de diciembre de 2014

| Concepto  | Egresos Aprobado<br>1 | Ampliaciones/<br>(Reducciones)<br>2 | Egresos Modificado<br>3 = (1 + 2) | Egresos Devengado<br>4 | Egresos Pagado<br>5 | Subejercicio<br>6 = (3 - 4) |
|---|-----------------------|-------------------------------------|-----------------------------------|------------------------|---------------------|-----------------------------|
| Gasto Corriente                                   | 4,500,000.00          | 0                                   | 4,500,000.00                      | 4,298,425.06           | 4,270,425.06        | 201,574.94                  |
| Gasto de Capital                                  |                       |                                     |                                   |                        |                     |                             |
| Amortización de la Deuda y Disminución de Pasivos |                       |                                     |                                   |                        |                     |                             |
| <b>Total del Gasto</b>                            | <b>4,500,000.00</b>   | <b>0</b>                            | <b>4,500,000.00</b>               | <b>4,298,425.06</b>    | <b>4,270,425.06</b> | <b>201,574.94</b>           |

  
C.P. JOSE PIEDAD GALICIA CHIQUITO  
PRESIDENTE MPAL

  
PROFA. EVA AURORA TAPIA CERVANTES  
PRESIDENTA SMDIF

  
LAE. MA GUADALUPE LOREDO SAUCEDO  
DIRECTORA




DIRECCIÓN MUNICIPAL  
ADMINISTRACIÓN 2012 - 2015  
VILLA DE REYES, S.L.P.

MUNICIPIO DE VILLA DE REYES  
ESTADO DE SAN LUIS POTOSÍ  
Estado del Ejercicio del Presupuesto de Egresos por Clasificación Económica  
AL 31-dic-2014  
(Cifras en pesos y centavos)

| Ejercicio del Presupuesto<br>Clasificación Económica<br>Nombre | Presupuesto de Egresos Aprobado | Ampliaciones/Reducciones | Presupuesto Vigente | Presupuesto Disponible para Comprometer | Comprometido No Devengado | Presupuesto Sin Devengar | Ejercido    | Pagado            | Cuentas por Pagar (Deuda) |                     |                  |
|--|---------------------------------|--------------------------|---------------------|---|---------------------------|--------------------------|-------------|-------------------|---------------------------|---------------------|------------------|
|  | 1                               | 2                        | 3                   | 4                                       | 5=(3-4)                   | 6                        | 7=(4-6)     | 8=(3-6)           | 9                         | 10                  | 11=(6-10)        |
| Corriente  | 4,500,000.00                    | 0.00                     | 4,500,000.00        | 4,298,425.06                            | 201,574.94                | 4,298,425.06             | 0.00        | 201,574.94        | 4,298,425.06              | 4,270,425.06        | 28,000.00        |
| <b>Total =&gt;</b>   | <b>4,500,000.00</b>             | <b>0.00</b>              | <b>4,500,000.00</b> | <b>4,298,425.06</b>                     | <b>201,574.94</b>         | <b>4,298,425.06</b>      | <b>0.00</b> | <b>201,574.94</b> | <b>4,298,425.06</b>       | <b>4,270,425.06</b> | <b>28,000.00</b> |

  
 PROFRA. EVA AURORA TAPIA CERVANTES  
 PRESIDENTA SISTEMA MUNICIPAL DIF

  
 LIC. MA. GUADALUPE LOREDO SAUCEDO  
 DIRECTORA SISTEMA MUNICIPAL DIF



DIF MUNICIPAL  
 ADMINISTRACIÓN 2012 - 2015  
 VILLA DE REYES, S.L.P.

SISTEMA MUNICIPAL PARA EL DESARROLLO INTEGRAL DE LA FAMILIA, VILLA DE REYES, S.L.P.  
 Estado Analítico del Ejercicio del Presupuesto de Egresos  
 Clasificación Administrativa (Unidad)  
 Al 31 de diciembre de 2014

| Concepto                        | Egresos<br>Aprobado<br>1 | Ampliaciones/<br>(Reducciones)<br>2 | Egresos<br>Modificado<br>3 = (1 + 2) | Egresos<br>Devengado<br>4 | Egresos<br>Pagado<br>5 | Subejercicio<br>6 = (3 - 4) |
|---------------------------------|--------------------------|-------------------------------------|--------------------------------------|---------------------------|------------------------|-----------------------------|
| SISTEMA MUNICIPAL DIF           | 4,500,000.00             |                                     | 4,500,000.00                         | 4,298,425.06              | 4,270,425.06           | 201,574.94                  |
| Infraestructura 2014            |                          |                                     |                                      |                           |                        |                             |
| Fortalecimiento 2014            |                          |                                     |                                      |                           |                        |                             |
| Otros                           |                          |                                     |                                      |                           |                        |                             |
| ó                               |                          |                                     |                                      |                           |                        |                             |
| Unidad Administrativa1          |                          |                                     |                                      |                           |                        |                             |
| Unidad Administrativa2, ... etc |                          |                                     |                                      |                           |                        |                             |
| Total del Gasto                 | 4,500,000.00             |                                     | 4,500,000.00                         | 4,298,425.06              | 4,270,425.06           | 201,574.94                  |

\_\_\_\_\_  
 C.P. JOSE PIEDAD GALICIA CHIQUITO  
 PRESIDENTE MPAL

  
 PROFA. EVA AURORA TAPIA CERVANTES  
 PRESIDENTA SMDIF

  
 \_\_\_\_\_  
 LAE. MA GUADALUPE LOREDO SAUCEDO  
 DIRECTORA



DIF MUNICIPAL  
 ADMINISTRACIÓN 2012 - 2015  
 VILLA DE REYES, S.L.P.


Estado del Ejercicio del Presupuesto de Egresos por Unidad Responsable  
AL 31-dic-2014  
(Cifras en pesos y centavos)

| Ejercicio del Presupuesto<br>Unidad Responsable<br>Nombre | Presupuesto<br>de Egresos | Ampliaciones/<br>(Reducciones) | Presupuesto<br>Vigente | Presupuesto<br>Comprometido | Presupuesto<br>Disponble para<br>Comprometer | Comprometido<br>No<br>Devengado | Presupuesto<br>Sin<br>Devengar | Ejercido          | Pagado              | Cuentas<br>por Pagar<br>(Deuda) |                  |
|---|---------------------------|--------------------------------|------------------------|-----------------------------|--|---------------------------------|--------------------------------|-------------------|---------------------|---------------------------------|------------------|
|   | 1                         | 2                              | 3                      | 4                           | 5=(3-4)                                      | 6                               | 7=(4-6)                        | 8=(3-6)           | 9                   | 10                              | 11=(6-10)        |
| TEMA MUNICIPAL DIF  | 4,500,000.00              | 0.00                           | 4,500,000.00           | 4,298,425.06                | 201,574.94                                   | 4,298,425.06                    | 0.00                           | 201,574.94        | 4,298,425.06        | 4,270,425.06                    | 28,000.00        |
| <b>Total =&gt;</b>  | <b>4,500,000.00</b>       | <b>0.00</b>                    | <b>4,500,000.00</b>    | <b>4,298,425.06</b>         | <b>201,574.94</b>                            | <b>4,298,425.06</b>             | <b>0.00</b>                    | <b>201,574.94</b> | <b>4,298,425.06</b> | <b>4,270,425.06</b>             | <b>28,000.00</b> |

  
PROFRA. EVA AURORA TAPIA CERVANTES  
PRESIDENTA SISTEMA MUNICIPAL DIF



DIF MUNICIPAL  
ADMINISTRACIÓN 2012 - 2015  
VILLA DE REYES, S.L.P.

  
LIC. MA. GUADALUPE LOREDO SAUCEDO  
DIRECTORA SISTEMA MUNICIPAL DIF

SISTEMA MUNICIPAL PARA EL DESARROLLO INTEGRAL DE LA FAMILIA, S.L.P.


Estado Analítico del Ejercicio del Presupuesto de Egresos

Clasificación Administrativa


Al 31 de diciembre de 2014

| Concepto              | Egresos Aprobado<br>1 | Ampliaciones/<br>(Reducciones)<br>2 | Egresos Modificado<br>3 = (1 + 2) | Egresos Devengado<br>4 | Egresos Pagado<br>5 | Subejercicio<br>6 = (3 - 4) |
|-----------------------|-----------------------|-------------------------------------|-----------------------------------|------------------------|---------------------|-----------------------------|
| SISTEMA MUNICIPAL DIF | 4,500,000.00          | 0                                   | 4,500,000.00                      | 4,298,425.06           | 4,270,425.06        | 201,574.94                  |
| Total del Gasto       | 4,500,000.00          | 0                                   | 4,500,000.00                      | 4,298,425.06           | 4,270,425.06        | 201,574.94                  |

  
C.P. JOSE PIEDAD GALICIA CHIQUITO  
PRESIDENTE MPAL

  
PROFA. EVA AURORA TAPIA CERVANTES  
PRESIDENTA SMDIF




  
LAE. MA GUADALUPE LOREDO SAUCEDO  
DIRECTORA

DIF MUNICIPAL  
ADMINISTRACIÓN 2012 - 2015  
VILLA DE REYES, S.L.P.

Estado del Ejercicio del Presupuesto de Egresos por Unidad Responsable  
AL 31-dic-2014  
(Cifras en pesos y centavos)

| Ejercicio del Presupuesto | Presupuesto de Egresos Aprobado | Ampliaciones/ (Reducciones) | Presupuesto Vigente | Presupuesto Disponible para Comprometer | Comprometido No Devengado | Comprometido Devengado | Presupuesto Sin Devengar | Ejercido          | Pagado              | Cuentas por Pagar (Deuda) |                  |
|---------------------------|---------------------------------|-----------------------------|---------------------|---|---------------------------|------------------------|--------------------------|-------------------|---------------------|---------------------------|------------------|
| Responsable               | 1                               | 2                           | 3                   | 4                                       | 5=(3-4)                   | 6                      | 7=(4-6)                  | 8=(3-6)           | 9                   | 10                        | 11=(6-10)        |
| Nombre                    |                                 |                             |                     |   |                           |                        |                          |                   |                     |                           |                  |
| MA MUNICIPAL DIF          | 4,500,000.00                    | 0.00                        | 4,500,000.00        | 4,298,425.06                            | 201,574.94                | 4,298,425.06           | 0.00                     | 201,574.94        | 4,298,425.06        | 4,270,425.06              | 28,000.00        |
| <b>Total =&gt;</b>        | <b>4,500,000.00</b>             | <b>0.00</b>                 | <b>4,500,000.00</b> | <b>4,298,425.06</b>                     | <b>201,574.94</b>         | <b>4,298,425.06</b>    | <b>0.00</b>              | <b>201,574.94</b> | <b>4,298,425.06</b> | <b>4,270,425.06</b>       | <b>28,000.00</b> |

  
 PROFRA. EVA AURORA TAPIA CERVANTES  
 PRESIDENTA SISTEMA MUNICIPAL DIF

  
 LIC. MA. GUADALUPE LOREDO SAUCEDO  
 DIRECTORA SISTEMA MUNICIPAL DIF



DIF MUNICIPAL  
 ADMINISTRACIÓN 2012 - 2015  
 VILLA DE REYES, S.L.P.

SISTEMA MUNICIPAL PARA EL DESARROLLO INTEGRAL DE LA FAMILIA, VILLA DE REYES, S.L.P.

Estado Analítico del Ejercicio del Presupuesto de Egresos

Clasificación Funcional (Finalidad y Función)

Al 31 de diciembre de 2014

| Concepto  | Egresos Aprobado<br>1 | Ampliaciones/<br>(Reducciones)<br>2 | Egresos Modificado<br>3 = (1 + 2) | Egresos Devengado<br>4 | Egresos Pagado<br>5 | Subejercicio<br>6 = (3 - 4) |
|---|-----------------------|-------------------------------------|-----------------------------------|------------------------|---------------------|-----------------------------|
| <b>Gobierno</b>   |                       |                                     |                                   |                        |                     |                             |
| Legislación   |                       |                                     |                                   |                        |                     |                             |
| Justicia  |                       |                                     |                                   |                        |                     |                             |
| Coordinación de la Política de Gobierno   |                       |                                     |                                   |                        |                     |                             |
| Relaciones Exteriores   |                       |                                     |                                   |                        |                     |                             |
| Asuntos Financieros y Hacendarios   |                       |                                     |                                   |                        |                     |                             |
| Seguridad Nacional  |                       |                                     |                                   |                        |                     |                             |
| Asuntos de Orden Público y de Seguridad Interior  |                       |                                     |                                   |                        |                     |                             |
| Otros Servicios Generales   |                       |                                     |                                   |                        |                     |                             |
| <b>Desarrollo Social</b>  |                       |                                     |                                   |                        |                     |                             |
| Protección Ambiental  |                       |                                     |                                   |                        |                     |                             |
| Vivienda y Servicios a la Comunidad   |                       |                                     |                                   |                        |                     |                             |
| Salud   |                       |                                     |                                   |                        |                     |                             |
| Recreación, Cultura y Otras Manifestaciones Sociales  |                       |                                     |                                   |                        |                     |                             |
| Educación   |                       |                                     |                                   |                        |                     |                             |
| Protección Social   | 4,500,000.00          | 0                                   | 4,500,000.00                      | 4,293,425.06           | 4,265,425.06        | 206,574.94                  |
| Otros Asuntos Sociales  |                       |                                     |                                   |                        |                     |                             |
| <b>Desarrollo Económico</b>   |                       |                                     |                                   |                        |                     |                             |
| Asuntos Económicos, Comerciales y Laborales en General  |                       |                                     |                                   |                        |                     |                             |
| Agropecuaria, Silvicultura, Pesca y Caza  |                       |                                     |                                   |                        |                     |                             |
| Combustibles y Energía  |                       |                                     |                                   |                        |                     |                             |
| Minería, Manufacturas y Construcción  |                       |                                     |                                   |                        |                     |                             |
| Transporte  |                       |                                     |                                   |                        |                     |                             |
| Comunicaciones  |                       |                                     |                                   |                        |                     |                             |
| Turismo   |                       |                                     |                                   |                        |                     |                             |
| Ciencia, Tecnología e Innovación  |                       |                                     |                                   |                        |                     |                             |
| Otras Industrias y Otros Asuntos Económicos   |                       |                                     |                                   |                        |                     |                             |
| <b>Otras no Clasificadas en Funciones Anteriores</b>  |                       |                                     |                                   |                        |                     |                             |
| Transacciones de la Deuda Pública / Costo Financiero de la Deuda                              |                       |                                     |                                   |                        |                     |                             |
| Transferencias, Participaciones y Aportaciones entre Diferentes Niveles y Ordenes de Gobierno |                       |                                     |                                   |                        |                     |                             |
| Saneamiento del Sistema Financiero  |                       |                                     |                                   |                        |                     |                             |
| Adeudos de Ejercicios Fiscales Anteriores   |                       |                                     |                                   |                        |                     |                             |
| <b>Total del Gasto</b>  | <b>4,500,000.00</b>   | <b>0</b>                            | <b>4,500,000.00</b>               | <b>4,293,425.06</b>    | <b>4,265,425.06</b> | <b>206,574.94</b>           |

C.P. JOSE PIEDAD GALICIA CHIQUITO

PROFA. EVA AURORA TAPIA CERVANTES

DIF MUNICIPAL

LA E.M.A GUADALUPE LOREDO SAUCEDO

ADMINISTRACIÓN 2012 - 2015  
VILLA DE REYES, S.L.P.



SISTEMA MUNICIPAL PA L DES, OLLO INTEGRAL DE LA FAMILIA, VILLA DE R, S.L.P.

Estado Analítico del Ejercicio del Presupuesto de Egresos

Clasificación Funcional (Finalidad y Función)

Al 31 de diciembre de 2014

| Concepto | Egresos Aprobado<br>1 | Ampliaciones/<br>(Reducciones)<br>2 | Egresos Modificado<br>3 = (1 + 2) | Egresos Devengado<br>4 | Egresos Pagado<br>5 | Subejercicio<br>6 = (3 - 4) |
|----------|-----------------------|-------------------------------------|-----------------------------------|------------------------|---------------------|-----------------------------|
|          | PRESIDENTE MPAL       |                                     | PRESIDENTA SMDIF                  |                        | DIRECTORA           |                             |

Estado del Ejercicio del Presupuesto del Egresos por Finalidad /Funcion


Al 31/dic/14

(Cifras en pesos y centavos)

Gasto: (Total)

| Ejercicio del Presupuesto<br>Finalidad /Función<br>Nombre | Presupuesto<br>de Egresos<br>Aprobado | Ampliaciones/<br>(Reducciones) | Presupuesto<br>Vigente | Presupuesto<br>Disponble para<br>Comprometer | Comprometido<br>Devengado | Comprometido<br>No<br>Devengado | Presupuesto<br>Sin<br>Devengar | Ejercido          | Pagado              | Cuentas<br>por Pagar<br>(Deuda) |                  |
|---|---------------------------------------|--------------------------------|------------------------|--|---------------------------|---------------------------------|--------------------------------|-------------------|---------------------|---------------------------------|------------------|
|   | 1                                     | 2                              | 3                      | 4  | 5=(3-4)                   | 6                               | 7=(4-6)                        | 8=(3-6)           | 9                   | 10                              | 11=(6-10)        |
| DESARROLLO SOCIAL   | 4,500,000.00                          | 0.00                           | 4,500,000.00           | 4,293,425.06                                 | 206,574.94                | 4,293,425.06                    | 0.00                           | 206,574.94        | 4,293,425.06        | 4,265,425.06                    | 28,000.00        |
| PROTECCION SOCIAL   | 4,500,000.00                          | 0.00                           | 4,500,000.00           | 4,293,425.06                                 | 206,574.94                | 4,293,425.06                    | 0.00                           | 206,574.94        | 4,293,425.06        | 4,265,425.06                    | 28,000.00        |
| 1 Sub-SubFunción de Enfermedad e Incapacidad              | 50,000.00                             | 0.00                           | 50,000.00              | 0.00   | 50,000.00                 | 0.00                            | 0.00                           | 50,000.00         | 0.00                | 0.00                            | 0.00             |
| 1 Sub-SubFunción de Familia e Hijos                       | 4,450,000.00                          | 0.00                           | 4,450,000.00           | 4,293,425.06                                 | 156,574.94                | 4,293,425.06                    | 0.00                           | 156,574.94        | 4,293,425.06        | 4,265,425.06                    | 28,000.00        |
| <b>Total =&gt;</b>  | <b>4,500,000.00</b>                   | <b>0.00</b>                    | <b>4,500,000.00</b>    | <b>4,293,425.06</b>                          | <b>206,574.94</b>         | <b>4,293,425.06</b>             | <b>0.00</b>                    | <b>206,574.94</b> | <b>4,293,425.06</b> | <b>4,265,425.06</b>             | <b>28,000.00</b> |

  
 PROFRA. EVA AURORA TAPIA CERVANTES  
 PRESIDENTA SISTEMA MUNICIPAL DIF

  
 LIC. MA. GUADALUPE LOREDO SAUCEDO  
 DIRECTORA SISTEMA MUNICIPAL DIF



DIF MUNICIPAL  
 ADMINISTRACIÓN 2012 - 2015  
 VILLA DE REYES, S.L.P.

Municipio de Nnnnnn, S.L.P.  
 Endeudamiento Neto  
 Del 1 de enero al 31 de diciembre de 2014

| Identificación de Crédito o Instrumento  | Contratación / Colocación<br>A | Amortización<br>B | Endeudamiento Neto<br>C = A - B |
|--|--------------------------------|-------------------|---------------------------------|
| Créditos Bancarios                       |                                |                   |                                 |
| <b>Total Créditos Bancarios</b>          |                                |                   |                                 |
| Otros Instrumentos de Deuda              |                                |                   |                                 |
| <b>Total Otros Instrumentos de Deuda</b> |                                |                   |                                 |
| <b>Total</b>                             |                                |                   |                                 |

NO APLICA

\_\_\_\_\_  
 PRESIDENTE MUNICIPAL  
 \_\_\_\_\_  
 SINDICO MUNICIPAL

\_\_\_\_\_  
 TESORERO MUNICIPAL  
 \_\_\_\_\_  
 REGIDOR DE HACIENDA

**Municipio de Nnnnnn, S.L.P.**  
**Intereses de la Deuda**  
**Del 1 de enero al 31 de diciembre de 2014**

| Identificación de Crédito o Instrumento | Devengado | Pagado              |
|---|-----------|---------------------|
| Créditos Bancarios                      |           |                     |
| Total Créditos Bancarios                |           |                     |
| Otros Instrumentos de Deuda             |           |                     |
| Total Otros Instrumentos de Deuda       |           |                     |
| <b>Total</b>                            |           |                     |
| PRESIDENTE MUNICIPAL                    |           | TESORERO MUNICIPAL  |
| SINDICO MUNICIPAL                       |           | REGIDOR DE HACIENDA |

NO APLICA

**Estado del Ejercicio del Presupuesto de Egresos por Unidad Responsable, Programa, Actividad y Distribución Geográfica**  
**SIN RAMO O DEPENDENCIA AL 31/dic/2014**  
(Cifras en pesos y centavos)

| Ejercicio del Presupuesto<br>Unidad Responsable, Programa, Actividad y Distribución Geográfica<br>Nombre | Presupuesto            | Ampliaciones/<br>(Reducciones) | Presupuesto         | Presupuesto                    |                     | Comprometido        |                 | Presupuesto         | Ejercido            | Pagado              | Cuentas<br>por Pagar<br>(Deuda) |
|--|------------------------|--------------------------------|---------------------|--------------------------------|---------------------|---------------------|-----------------|---------------------|---------------------|---------------------|---------------------------------|
|  | de Egresos<br>Aprobado |                                | Vigente             | Disponible para<br>Comprometer | Devengado           | No<br>Devengado     | Sin<br>Devengar |                     |                     |                     |                                 |
|  | 1                      | 2                              | 3                   | 4                              | 5=(3-4)             | 6                   | 7=(4-6)         | 8=(3-6)             | 9                   | 10                  | 11=(6-10)                       |
| TEMA MUNICIPAL DIF   | 4,500,000.00           | 6,717.43                       | 4,506,717.43        | 2,533,958.73                   | 1,972,758.70        | 2,533,958.73        | 0.00            | 1,972,758.70        | 2,533,958.73        | 2,505,958.73        | 28,000.00                       |
| DESARROLLO INTEGRAL DE LAS FAMILIAS  | 4,450,000.00           | 6,717.43                       | 4,456,717.43        | 2,533,958.73                   | 1,922,758.70        | 2,533,958.73        | 0.00            | 1,922,758.70        | 2,533,958.73        | 2,505,958.73        | 28,000.00                       |
| ATENCION A LA FAMILIA  | 4,450,000.00           | 6,717.43                       | 4,456,717.43        | 2,533,958.73                   | 1,922,758.70        | 2,533,958.73        | 0.00            | 1,922,758.70        | 2,533,958.73        | 2,505,958.73        | 28,000.00                       |
| MUNICIPIO DE VILLA DE REYES  | <b>4,450,000.00</b>    | <b>6,717.43</b>                | <b>4,456,717.43</b> | <b>2,533,958.73</b>            | <b>1,922,758.70</b> | <b>2,533,958.73</b> | <b>0.00</b>     | <b>1,922,758.70</b> | <b>2,533,958.73</b> | <b>2,505,958.73</b> | <b>28,000.00</b>                |
| 0 SUELDOS BASE AL PERSONAL PERMANENTE  | 2,445,000.00           | 100,000.00                     | 2,545,000.00        | 1,470,340.15                   | 1,074,659.85        | 1,470,340.15        | 0.00            | 1,074,659.85        | 1,470,340.15        | 1,470,340.15        | 0.00                            |
| 0 PRIMAS DE VACACIONES, DOMINICAL Y GR/  | 545,000.00             | 0.00                           | 545,000.00          | 477,545.60                     | 67,454.40           | 477,545.60          | 0.00            | 67,454.40           | 477,545.60          | 477,545.60          | 0.00                            |
| 0 PRESTACIONES CONTRACTUALES   | 5,000.00               | 0.00                           | 5,000.00            | 10,822.26                      | -5,822.26           | 10,822.26           | 0.00            | -5,822.26           | 10,822.26           | 10,822.26           | 0.00                            |
| 0 MATERIALES, ÚTILES Y EQUIPOS MENORES I   | 38,000.00              | 0.00                           | 38,000.00           | 23,575.13                      | 14,424.87           | 23,575.13           | 0.00            | 14,424.87           | 23,575.13           | 23,575.13           | 0.00                            |
| 0 MATERIALES Y ÚTILES DE IMPRESIÓN Y REP   | 15,000.00              | 0.00                           | 15,000.00           | 3,341.68                       | 11,658.32           | 3,341.68            | 0.00            | 11,658.32           | 3,341.68            | 3,341.68            | 0.00                            |
| 0 MATERIAL DE LIMPIEZA   | 15,000.00              | 0.00                           | 15,000.00           | 2,647.00                       | 12,353.00           | 2,647.00            | 0.00            | 12,353.00           | 2,647.00            | 2,647.00            | 0.00                            |
| 0 PRODUCTOS ALIMENTICIOS PARA PERSONAS   | 3,000.00               | 10,000.00                      | 13,000.00           | 18,183.96                      | -5,183.96           | 18,183.96           | 0.00            | -5,183.96           | 18,183.96           | 18,183.96           | 0.00                            |
| 0 MATERIAL ELÉCTRICO Y ELECTRÓNICO   | 1,000.00               | 0.00                           | 1,000.00            | 114.99                         | 885.01              | 114.99              | 0.00            | 885.01              | 114.99              | 114.99              | 0.00                            |
| 0 MEDICINAS Y PRODUCTOS FARMACÉUTICOS  | 500.00                 | 0.00                           | 500.00              | 3,402.72                       | -2,902.72           | 3,402.72            | 0.00            | -2,902.72           | 3,402.72            | 3,402.72            | 0.00                            |
| 0 COMBUSTIBLES, LUBRICANTES Y ADITIVOS   | 136,000.00             | 0.00                           | 136,000.00          | 70,765.57                      | 65,234.43           | 70,765.57           | 0.00            | 65,234.43           | 70,765.57           | 70,765.57           | 0.00                            |
| 0 VESTUARIO Y UNIFORMES  | 5,000.00               | 0.00                           | 5,000.00            | 0.00                           | 5,000.00            | 0.00                | 0.00            | 5,000.00            | 0.00                | 0.00                | 0.00                            |
| 0 ENERGÍA ELÉCTRICA  | 18,000.00              | 0.00                           | 18,000.00           | 6,000.00                       | 12,000.00           | 6,000.00            | 0.00            | 12,000.00           | 6,000.00            | 6,000.00            | 0.00                            |
| 0 TELEFONÍA TRADICIONAL  | 32,000.00              | 0.00                           | 32,000.00           | 12,511.00                      | 19,489.00           | 12,511.00           | 0.00            | 19,489.00           | 12,511.00           | 12,511.00           | 0.00                            |
| 0 SERVICIOS FINANCIEROS Y BANCARIOS  | 6,500.00               | 0.00                           | 6,500.00            | 3,435.78                       | 3,064.22            | 3,435.78            | 0.00            | 3,064.22            | 3,435.78            | 3,435.78            | 0.00                            |
| 0 FLETES Y MANIOBRAS   | 1,000.00               | 0.00                           | 1,000.00            | 0.00                           | 1,000.00            | 0.00                | 0.00            | 1,000.00            | 0.00                | 0.00                | 0.00                            |
| 0 CONSERVACIÓN Y MANTENIMIENTO MENOR   | 8,000.00               | 0.00                           | 8,000.00            | 15,027.27                      | -7,027.27           | 15,027.27           | 0.00            | -7,027.27           | 15,027.27           | 15,027.27           | 0.00                            |
| 0 INSTALACIÓN, REPARACIÓN Y MANTENIMIE   | 20,000.00              | 0.00                           | 20,000.00           | 12,532.00                      | 7,468.00            | 12,532.00           | 0.00            | 7,468.00            | 12,532.00           | 12,532.00           | 0.00                            |
| 0 REPARACIÓN Y MANTENIMIENTO DE EQUIPO   | 25,000.00              | 0.00                           | 25,000.00           | 1,720.00                       | 23,280.00           | 1,720.00            | 0.00            | 23,280.00           | 1,720.00            | 1,720.00            | 0.00                            |
| 0 VIÁTICOS EN EL PAÍS  | 3,000.00               | 0.00                           | 3,000.00            | 9,547.50                       | -6,547.50           | 9,547.50            | 0.00            | -6,547.50           | 9,547.50            | 9,547.50            | 0.00                            |
| 0 GASTOS DE CEREMONIAL   | 3,000.00               | 0.00                           | 3,000.00            | 0.00                           | 3,000.00            | 0.00                | 0.00            | 3,000.00            | 0.00                | 0.00                | 0.00                            |
| 0 GASTOS DE ORDEN SOCIAL Y CULTURAL  | 170,000.00             | 0.00                           | 170,000.00          | 21,007.31                      | 148,992.69          | 21,007.31           | 0.00            | 148,992.69          | 21,007.31           | 21,007.31           | 0.00                            |
| 0 AYUDAS SOCIALES A PERSONAS   | 605,000.00             | 0.00                           | 605,000.00          | 139,846.06                     | 465,153.94          | 139,846.06          | 0.00            | 465,153.94          | 139,846.06          | 139,846.06          | 0.00                            |
| 0 BECAS Y OTRAS AYUDAS PARA PROGRAMA:  | 350,000.00             | -103,282.57                    | 246,717.43          | 231,592.75                     | 15,124.68           | 231,592.75          | 0.00            | 15,124.68           | 231,592.75          | 203,592.75          | 28,000.00                       |
| 0 IFR  | 50,000.00              | 0.00                           | 50,000.00           | 0.00                           | 50,000.00           | 0.00                | 0.00            | 50,000.00           | 0.00                | 0.00                | 0.00                            |
| 0 ATENCION PERSONAS CON DISCAPACIDAD   | 50,000.00              | 0.00                           | 50,000.00           | 0.00                           | 50,000.00           | 0.00                | 0.00            | 50,000.00           | 0.00                | 0.00                | 0.00                            |
| MUNICIPIO DE VILLA DE REYES  | <b>50,000.00</b>       | <b>0.00</b>                    | <b>50,000.00</b>    | <b>0.00</b>                    | <b>50,000.00</b>    | <b>0.00</b>         | <b>0.00</b>     | <b>50,000.00</b>    | <b>0.00</b>         | <b>0.00</b>         | <b>0.00</b>                     |
| 0 AYUDAS SOCIALES A PERSONAS   | 50,000.00              | 0.00                           | 50,000.00           | 0.00                           | 50,000.00           | 0.00                | 0.00            | 50,000.00           | 0.00                | 0.00                | 0.00                            |
| <b>Total =&gt;</b>   | <b>4,500,000.00</b>    | <b>6,717.43</b>                | <b>4,506,717.43</b> | <b>2,533,958.73</b>            | <b>1,972,758.70</b> | <b>2,533,958.73</b> | <b>0.00</b>     | <b>1,972,758.70</b> | <b>2,533,958.73</b> | <b>2,505,958.73</b> | <b>28,000.00</b>                |

Municipio de Nnnnnn, S.L.P.  
Indicadores de Postura Fiscal  
Al 31 de diciembre de 2014

| Concepto   | Estimado | Devengado | Pagado <sup>3</sup> |
|--|----------|-----------|---------------------|
| I. Ingresos Presupuestarios (I=1+2)<br>1. Ingresos del Gobierno de la Entidad Federativa <sup>1</sup><br>2. Ingresos del Sector Paraestatal <sup>1</sup> |          |           |                     |
| II. Egresos Presupuestarios (II=3+4)<br>3. Egresos del Gobierno de la Entidad Federativa <sup>2</sup><br>4. Egresos del Sector Paraestatal <sup>2</sup>  |          |           |                     |
| III. Balance Presupuestario (Superávit o Déficit) (III = I - II)   |          |           |                     |

NO APLICA

| Concepto   | Estimado | Devengado | Pagado <sup>3</sup> |
|--|----------|-----------|---------------------|
| III. Balance presupuestario (Superávit o Déficit)        |          |           |                     |
| IV. Intereses, Comisiones y Gastos de la Deuda           |          |           |                     |
| V. Balance Primario ( Superávit o Déficit) (V= III - IV) |          |           |                     |

| Concepto  | Estimado | Devengado | Pagado <sup>3</sup> |
|---|----------|-----------|---------------------|
| A. Financiamiento                               |          |           |                     |
| B. Amortización de la deuda                     |          |           |                     |
| C. Endeudamiento ó desendeudamiento (C = A - B) |          |           |                     |

1 Los Ingresos que se presentan son los ingresos presupuestario totales sin incluir los ingresos por financiamientos. Los Ingresos del Gobierno de la Entidad Federativa corresponden a los del Poder Ejecutivo, Legislativo Judicial y Autónomos  
2 Los egresos que se presentan son los egresos presupuestarios totales sin incluir los egresos por amortización. Los egresos del Gobierno de la Entidad Federativa corresponden a los del Poder Ejecutivo, Legislativo, Judicial y Órganos Autónomos  
3 Para Ingresos se reportan los ingresos recaudados; para egresos se reportan los egresos pagados

\_\_\_\_\_  
PRESIDENTE MUNICIPAL

\_\_\_\_\_  
TESORERO MUNICIPAL

\_\_\_\_\_  
SINDICO MUNICIPAL

\_\_\_\_\_  
REGIDOR DE HACIENDA

2- Balanza de Comprobación del 2/ene al 31/dic/2014

| Nat. | Cuenta             | Nombre de la cuenta                                | SALDO ANTERIOR |            | MOVIMIENTOS  |              | SALDO ACTUAL |          |
|------|--------------------|--|----------------|------------|--------------|--------------|--------------|----------|
|      |                    |  | DEUDOR         | ACREEDOR   | DEUDOR       | ACREEDOR     | DEUDOR       | ACREEDOR |
| D    | 1111-02-0001       | Fondo Fijo (SISTEMA MPAL DIF)(MA GUADALI           | 5,000.00       | 0.00       | 0.00         | 5,000.00     | 0.00         | 0.00     |
| D    | 1111-02-0002       | CAJA GENERAL                                       | 5,000.00       | 0.00       | 0.00         | 5,000.00     | 0.00         | 0.00     |
| D    | 1112-01-0001       | BANORTE CTA 0629406155                             | -22,420.42     | 0.00       | 0.00         | -22,420.42   | 0.00         | 0.00     |
| D    | 1112-01-0002       | BANORTE CTA 0847317701                             | -25,805.72     | 0.00       | 4,283,296.09 | 4,257,490.37 | 0.00         | 0.00     |
| D    | 1122-82            | Aportaciones                                       | 0.00           | 0.00       | 4,217,075.94 | 4,217,075.94 | 0.00         | 0.00     |
| D    | 1123-01-01-01-0001 | MA DOLORES MARTINEZ RAMIREZ                        | 600.00         | 0.00       | 0.00         | 600.00       | 0.00         | 0.00     |
| D    | 1123-01-01-01-0002 | RAQUEL ALARCON AGUILAR                             | 73,899.89      | 0.00       | 0.00         | 73,899.89    | 0.00         | 0.00     |
| D    | 1123-01-01-01-0003 | MA DE LOS ANGELES CHIQUITO GARCIA                  | 140.64         | 0.00       | 0.00         | 140.64       | 0.00         | 0.00     |
| D    | 1123-01-01-01-0004 | MA GUADALUPE LOREDO SAUCEDO                        | -49.98         | 0.00       | 186.77       | 136.79       | 0.00         | 0.00     |
| D    | 1124-69            | Otros Aprovechamientos                             | 0.00           | 0.00       | 38,070.00    | 38,070.00    | 0.00         | 0.00     |
| D    | 1129-01-0005       | SUBSIDIO AL EMPLEO 2013                            | 22.74          | 0.00       | 0.00         | 22.74        | 0.00         | 0.00     |
| D    | 1241-1-0001        | Mobiliario Y Equipo de administracion 2009         | 168,291.88     | 0.00       | 0.00         | 168,291.88   | 0.00         | 0.00     |
| D    | 1241-1-0002        | Mobiliario y Equipo de Administracion 2010         | 1,944.13       | 0.00       | 0.00         | 1,944.13     | 0.00         | 0.00     |
| D    | 1241-1-0003        | Mobiliario y Equipo de Administracion 2011         | 2,220.00       | 0.00       | 0.00         | 2,220.00     | 0.00         | 0.00     |
| D    | 1241-3-0001        | Equipo de Cómputo 2009                             | 39,591.94      | 0.00       | 0.00         | 39,591.94    | 0.00         | 0.00     |
| D    | 1241-3-0002        | Equipo de Cómputo 2010                             | 11,936.40      | 0.00       | 0.00         | 11,936.40    | 0.00         | 0.00     |
| D    | 1241-3-0003        | Equipo de Computo 2011                             | 23,487.32      | 0.00       | 0.00         | 23,487.32    | 0.00         | 0.00     |
| D    | 1244-1-0001        | Vehículos 2009                                     | 586,300.00     | 0.00       | 0.00         | 586,300.00   | 0.00         | 0.00     |
| D    | 1246-1-5612        | Maquinaria y Equipo de Construccion 2012           | 4,600.00       | 0.00       | 0.00         | 4,600.00     | 0.00         | 0.00     |
| D    | 1246-5-0001        | Equipo de Comunicación 2011                        | 530.00         | 0.00       | 0.00         | 530.00       | 0.00         | 0.00     |
| D    | 1246-5-0002        | Equipo de Comunicación 2013                        | 1,657.99       | 0.00       | 0.00         | 1,657.99     | 0.00         | 0.00     |
| A    | 2111-0-1131        | SUELDO BASE  | 0.00           | 0.00       | 2,507,262.76 | 2,507,262.76 | 0.00         | 0.00     |
| A    | 2111-0-1323        | GRATIFICACIÓN DE FIN DE AÑO                        | 0.00           | 0.00       | 542,067.08   | 542,067.08   | 0.00         | 0.00     |
| A    | 2111-0-1541        | PRESTACIONES CONTRACTUALES MENSUAL                 | 0.00           | 0.00       | 12,822.26    | 12,822.26    | 0.00         | 0.00     |
| A    | 2112-0-2111        | MATERIALES, ÚTILES Y EQUIPOS MERES DE              | 0.00           | 0.00       | 61,136.51    | 61,136.51    | 0.00         | 0.00     |
| A    | 2112-0-2121        | MATERIALES Y ÚTILES DE IMPREÓN Y REPR              | 0.00           | 0.00       | 3,341.68     | 3,341.68     | 0.00         | 0.00     |
| A    | 2112-0-2161        | MATERIAL DE LIMPIEZA                               | 0.00           | 0.00       | 4,226.82     | 4,226.82     | 0.00         | 0.00     |
| A    | 2112-0-2211        | ALIMENTACIÓN EN OFICINAS O LUGARES DI              | 0.00           | 0.00       | 26,354.80    | 26,354.80    | 0.00         | 0.00     |
| A    | 2112-0-2461        | MATERIAL ELÉCTRICO Y ELECTRÓNICO                   | 0.00           | 0.00       | 114.99       | 114.99       | 0.00         | 0.00     |
| A    | 2112-0-2531        | MEDICINAS Y PRODUCTOS FARMACÉUTICOS                | 0.00           | 0.00       | 16,185.72    | 16,185.72    | 0.00         | 0.00     |
| A    | 2112-0-2611        | COMBUSTIBLES, LUBRICANTES Y ADITIVOS               | 0.00           | 0.00       | 174,419.08   | 174,419.08   | 0.00         | 0.00     |
| A    | 2112-0-3111        | ENERGÍA ELÉCTRICA                                  | 0.00           | 0.00       | 11,885.00    | 11,885.00    | 0.00         | 0.00     |
| A    | 2112-0-3141        | TELEFONÍA TRADICIONAL                              | 0.00           | 0.00       | 29,586.00    | 29,586.00    | 0.00         | 0.00     |
| A    | 2112-0-3411        | SERVICIOS FINANCIEROS Y BANCARIOS                  | 0.00           | 0.00       | 6,939.46     | 6,939.46     | 0.00         | 0.00     |
| A    | 2112-0-3511        | SERVICIOS FINANCIEROS Y BANCARIOS                  | 0.00           | 0.00       | 21,366.27    | 21,366.27    | 0.00         | 0.00     |
| A    | 2112-0-3511        | CONSERVACIÓN Y MANTENIMIENTO MER DI                | 0.00           | 0.00       | 24,154.80    | 24,154.80    | 0.00         | 0.00     |
| A    | 2112-0-3521        | INSTALACIÓN, REPARACIÓN Y MANTENIMIE               | 0.00           | 0.00       | 24,154.80    | 24,154.80    | 0.00         | 0.00     |
| A    | 2112-0-3551        | Reparación y mantenimiento de equipo de transporte | 0.00           | 0.00       | 25,775.77    | 25,775.77    | 0.00         | 0.00     |
| A    | 2112-0-3751        | VIÁTICOS EN EL PAÍS                                | 0.00           | 0.00       | 11,310.44    | 11,310.44    | 0.00         | 0.00     |
| A    | 2112-0-3811        | GASTOS DE CEREMONIAL                               | 0.00           | 0.00       | 2,210.00     | 2,210.00     | 0.00         | 0.00     |
| A    | 2112-0-3821        | GASTOS DE ORDEN SOCIAL Y CULTURAL                  | 0.00           | 0.00       | 59,090.30    | 59,090.30    | 0.00         | 0.00     |
| A    | 2115-4411          | AYUDAS SOCIALES A PERSONAS                         | 0.00           | 0.00       | 526,582.57   | 526,582.57   | 0.00         | 0.00     |
| A    | 2115-4421          | BECAS Y OTRAS AYUDAS PARA PROGRAMA                 | 0.00           | 0.00       | 231,592.75   | 231,592.75   | 0.00         | 0.00     |
| A    | 2117-01-01         | ISR Sueldos y salarios                             | 0.00           | 563,156.78 | 795,655.91   | 232,499.13   | 0.00         | 0.00     |
| A    | 2117-01-02         | 10% Retención de Honorarios                        | 0.00           | 7,547.84   | 7,547.84     | 0.00         | 0.00         | 0.00     |
| A    | 2117-01-03         | 10% Retención de Arrendamiento                     | 0.00           | 600.00     | 600.00       | 0.00         | 0.00         | 0.00     |
| A    | 2117-01-06         | CREDITO PROGENTE                                   | 0.00           | 4,725.33   | 94,233.63    | 89,508.30    | 0.00         | 0.00     |
| A    | 2117-04-06         | ISR RET ASIMILABLE                                 | 0.00           | 6,006.89   | 6,006.89     | 0.00         | 0.00         | 0.00     |
| A    | 2129-01-01-01-0001 | Ma de los Angeles Chiquito Garcia                  | 0.00           | 24.00      | 24.00        | 0.00         | 0.00         | 0.00     |
| A    | 2129-01-01-01-0002 | Mauro Hernandez Hernandez                          | 0.00           | 483.05     | 483.05       | 0.00         | 0.00         | 0.00     |
| A    | 2129-01-01-01-0003 | DIF Estatal  | 0.00           | -20,757.00 | -20,757.00   | 0.00         | 0.00         | 0.00     |
| A    | 2129-01-01-01-0004 | Ma Guadalupe Gonzalez Rocha                        | 0.00           | 2.18       | 2.18         | 0.00         | 0.00         | 0.00     |

2- Balanza de Comprobación del 2/ene al 31/dic/2014

| Nat. | Cuenta             | Nombre de la cuenta                      | SALDO ANTERIOR |             | MOVIMIENTOS  |              | SALDO ACTUAL |          |
|------|--------------------|--|----------------|-------------|--------------|--------------|--------------|----------|
|      |                    |  | DEUDOR         | ACREEDOR    | DEUDOR       | ACREEDOR     | DEUDOR       | ACREEDOR |
| A    | 2129-01-01-01-0005 | Celia Zavalza Sticker                    | 0.00           | 5.35        | 5.35         | 0.00         | 0.00         | 0.00     |
| A    | 2129-03-0001       | Ma Concepcion Castillo                   | 0.00           | 5,692.00    | 5,692.00     | 0.00         | 0.00         | 0.00     |
| A    | 2129-03-0002       | Ma del Carmen Mendez Rocha               | 0.00           | 5,200.00    | 5,200.00     | 0.00         | 0.00         | 0.00     |
| A    | 2129-03-0003       | Martin Alvarado Orta                     | 0.00           | 2,300.00    | 2,300.00     | 0.00         | 0.00         | 0.00     |
| A    | 2129-03-0004       | Autobuses Bledos, S.A de C.V             | 0.00           | 1,495.00    | 1,495.00     | 0.00         | 0.00         | 0.00     |
| A    | 2129-03-0005       | Grupos Las Monjas                        | 0.00           | 3,842.00    | 3,842.00     | 0.00         | 0.00         | 0.00     |
| A    | 2129-03-0006       | Corporativo las Dos Marias               | 0.00           | 3,473.00    | 3,473.00     | 0.00         | 0.00         | 0.00     |
| A    | 2129-03-0007       | Olga Lidia Cortez Barron                 | 0.00           | 11,155.00   | 11,155.00    | 0.00         | 0.00         | 0.00     |
| A    | 2129-03-0008       | Papeleria Foyo                           | 0.00           | 9,261.98    | 9,261.98     | 0.00         | 0.00         | 0.00     |
| A    | 2129-03-0009       | Ariel Alfredo Salazar                    | 0.00           | 700.00      | 700.00       | 0.00         | 0.00         | 0.00     |
| A    | 2129-03-0010       | Navarro Valencia                         | 0.00           | 57,500.00   | 57,500.00    | 0.00         | 0.00         | 0.00     |
| A    | 2129-03-0011       | Hector Hugo Murillo                      | 0.00           | 600.00      | 600.00       | 0.00         | 0.00         | 0.00     |
| A    | 2129-03-0012       | Ma del Rosario Garcia                    | 0.00           | 3,850.00    | 3,850.00     | 0.00         | 0.00         | 0.00     |
| A    | 2129-03-0013       | Mauro Hernandez Hernandez                | 0.00           | 1,051.76    | 1,051.76     | 0.00         | 0.00         | 0.00     |
| A    | 2129-03-0014       | Omar Espinoza Fonseca                    | 0.00           | 2,750.00    | 2,750.00     | 0.00         | 0.00         | 0.00     |
| A    | 2129-03-0015       | Jose Armando Salazar Nieto               | 0.00           | 3,600.00    | 3,600.00     | 0.00         | 0.00         | 0.00     |
| A    | 2129-03-0016       | Sergio Arturo CardenasOrtiz              | 0.00           | 2,070.00    | 2,070.00     | 0.00         | 0.00         | 0.00     |
| A    | 2129-03-0017       | Jose Manuel Camacho Perez                | 0.00           | 3,795.00    | 3,795.00     | 0.00         | 0.00         | 0.00     |
| A    | 2129-03-0018       | Comercializadora Nacional de Medicamento | 0.00           | 10,820.20   | 10,820.20    | 0.00         | 0.00         | 0.00     |
| A    | 2129-03-0019       | Araceli Molina Rodriguez                 | 0.00           | 1,700.00    | 1,700.00     | 0.00         | 0.00         | 0.00     |
| A    | 2129-03-0020       | Karen Navarro Cruz                       | 0.00           | 1,800.00    | 1,800.00     | 0.00         | 0.00         | 0.00     |
| A    | 2129-03-0021       | Hospital Central                         | 0.00           | 2,700.00    | 2,700.00     | 0.00         | 0.00         | 0.00     |
| A    | 2129-03-0022       | Carlota Aleman                           | 0.00           | 6.40        | 6.40         | 0.00         | 0.00         | 0.00     |
| A    | 2129-03-0023       | Hilario Salazar Campillo                 | 0.00           | 47,447.25   | 47,447.25    | 0.00         | 0.00         | 0.00     |
| A    | 2129-03-0024       | Luis Edgardo                             | 0.00           | 1,000.00    | 1,000.00     | 0.00         | 0.00         | 0.00     |
| A    | 2129-03-0025       | Bernardo Lara                            | 0.00           | 500.00      | 500.00       | 0.00         | 0.00         | 0.00     |
| A    | 2129-03-0026       | Comercializadora de Materiales           | 0.00           | 1,070.00    | 1,070.00     | 0.00         | 0.00         | 0.00     |
| A    | 2129-03-0027       | Jose Trinidad                            | 0.00           | 1,800.00    | 1,800.00     | 0.00         | 0.00         | 0.00     |
| A    | 2129-03-0028       | SILVIA ESTHER ESPINOZA CAKIXTO           | 0.00           | -5,754.00   | -5,754.00    | 0.00         | 0.00         | 0.00     |
| A    | 2129-03-0029       | FARMACIAS MACIG                          | 0.00           | 5,754.00    | 5,754.00     | 0.00         | 0.00         | 0.00     |
| A    | 2129-03-0031       | PAULA ZAMBRANO ALFEREZ                   | 0.00           | -58.50      | -58.50       | 0.00         | 0.00         | 0.00     |
| A    | 2129-03-0032       | JUANA MARIA MACIAS MEJIA                 | 0.00           | -0.04       | -0.04        | 0.00         | 0.00         | 0.00     |
| A    | 3200-0009          | PATRIMONIO 2012                          | 0.00           | 768,473.07  | 768,473.07   | 0.00         | 0.00         | 0.00     |
| A    | 3210-2014          | Resultado del Ejercicio Actual2014       | 0.00           | 0.00        | 12,720.88    | 12,720.88    | 0.00         | 0.00     |
| A    | 3220-0004          | RESULTADO DEL EJERCICIO 2007             | 0.00           | 14,457.89   | 14,457.89    | 0.00         | 0.00         | 0.00     |
| A    | 3220-0006          | RESULTADO DEL EJERCICIO 2009             | 0.00           | -290,235.89 | -290,235.89  | 0.00         | 0.00         | 0.00     |
| A    | 3220-0007          | RESULTADO DEL EJERCICIO 2010             | 0.00           | -83,020.38  | -83,020.38   | 0.00         | 0.00         | 0.00     |
| A    | 3220-0008          | RESULTADO DEL EJERCICIO 2011             | 0.00           | -183,440.33 | -183,440.33  | 0.00         | 0.00         | 0.00     |
| A    | 3220-0009          | RESULTADO DEL EJERCICIO 2012             | 0.00           | 153,923.58  | 153,923.58   | 0.00         | 0.00         | 0.00     |
| A    | 3220-2013          | Resultado del Ejercicio Anterior 2013    | 0.00           | -252,126.60 | -252,126.60  | 0.00         | 0.00         | 0.00     |
| A    | 4169-02-001        | Cuotas de Recuperacion UBR               | 0.00           | 0.00        | 38,070.00    | 38,070.00    | 0.00         | 0.00     |
| A    | 4212-01            | Subsidio Municipal                       | 0.00           | 0.00        | 4,217,075.94 | 4,217,075.94 | 0.00         | 0.00     |
| D    | 5111-1131          | SUELDO BASE                              | 0.00           | 0.00        | 2,507,262.76 | 2,507,262.76 | 0.00         | 0.00     |
| D    | 5113-1323          | GRATIFICACIÓN DE FIN DE AÑO              | 0.00           | 0.00        | 542,067.08   | 542,067.08   | 0.00         | 0.00     |
| D    | 5115-1541          | PRESTACIONES CONTRACTUALES MENSU.        | 0.00           | 0.00        | 12,822.26    | 12,822.26    | 0.00         | 0.00     |
| D    | 5121-2111          | MATERIALES, ÚTILES Y EQUIPOS MENORE      | 0.00           | 0.00        | 61,136.51    | 61,136.51    | 0.00         | 0.00     |
| D    | 5121-2121          | MATERIALES Y ÚTILES DE IMPRESIÓN Y R.    | 0.00           | 0.00        | 3,341.68     | 3,341.68     | 0.00         | 0.00     |
| D    | 5121-2161          | MATERIAL DE LIMPIEZA                     | 0.00           | 0.00        | 4,226.82     | 4,226.82     | 0.00         | 0.00     |
| D    | 5122-2211          | ALIMENTACIÓN EN OFICINAS O LUGARES       | 0.00           | 0.00        | 26,354.80    | 26,354.80    | 0.00         | 0.00     |
| D    | 5124-2461          | MATERIAL ELÉCTRICO Y ELECTRÓNICO         | 0.00           | 0.00        | 114.99       | 114.99       | 0.00         | 0.00     |
| D    | 5125-2531          | MEDICINAS Y PRODUCTOS FARMACÉUTIC        | 0.00           | 0.00        | 16,185.72    | 16,185.72    | 0.00         | 0.00     |



2- Balanza de Comprobación del 2/ene al 31/dic/2014

| Nat. Cuenta      | Nombre de la cuenta                                | SALDO ANTERIOR |              | MOVIMIENTOS  |              | SALDO ACTUAL |          |
|------------------|--|----------------|--------------|--------------|--------------|--------------|----------|
|                  |  | DEUDOR         | ACREEDOR     | DEUDOR       | ACREEDOR     | DEUDOR       | ACREEDOR |
| D 5126-2611      | COMBUSTIBLES, LUBRICANTES Y ADITIVO                | 0.00           | 0.00         | 174,419.08   | 174,419.08   | 0.00         | 0.00     |
| D 5131-3111      | ENERGÍA ELÉCTRICA                                  | 0.00           | 0.00         | 11,885.00    | 11,885.00    | 0.00         | 0.00     |
| D 5131-3141      | TELEFONÍA TRADICIONAL                              | 0.00           | 0.00         | 29,586.00    | 29,586.00    | 0.00         | 0.00     |
| D 5134-3411      | SERVICIOS FINANCIEROS Y BANCARIOS                  | 0.00           | 0.00         | 6,939.46     | 6,939.46     | 0.00         | 0.00     |
| D 5135-3511      | CONSERVACIÓN Y MANTENIMIENTO MEN                   | 0.00           | 0.00         | 21,366.27    | 21,366.27    | 0.00         | 0.00     |
| D 5135-3521      | INSTALACIÓN, REPARACIÓN Y MANTENIM                 | 0.00           | 0.00         | 24,154.80    | 24,154.80    | 0.00         | 0.00     |
| D 5135-3551      | REPARACIÓN Y MANTENIMIENTO DE EQU                  | 0.00           | 0.00         | 25,775.77    | 25,775.77    | 0.00         | 0.00     |
| D 5137-3751      | VIÁTICOS EN EL PAÍS                                | 0.00           | 0.00         | 11,310.44    | 11,310.44    | 0.00         | 0.00     |
| D 5138-3811      | GASTOS DE CEREMONIAL                               | 0.00           | 0.00         | 2,210.00     | 2,210.00     | 0.00         | 0.00     |
| D 5138-3821      | GASTOS DE ORDEN SOCIAL Y CULTURAL                  | 0.00           | 0.00         | 59,090.30    | 59,090.30    | 0.00         | 0.00     |
| D 5241-4411      | AYUDAS SOCIALES A PERSONAS                         | 0.00           | 0.00         | 526,582.57   | 526,582.57   | 0.00         | 0.00     |
| D 5242-4421      | BECAS Y OTRAS AYUDAS PARA PROGRAM                  | 0.00           | 0.00         | 203,592.75   | 203,592.75   | 0.00         | 0.00     |
| D 6100-99        | Resumen de Ingresos y Gasto                        | 0.00           | 0.00         | 4,255,145.94 | 4,255,145.94 | 0.00         | 0.00     |
| D 6200-99        | Ahorro de la Gestión                               | 0.00           | 0.00         | 12,720.88    | 12,720.88    | 0.00         | 0.00     |
| D 8110-69-02-001 | Cuotas de Recuperacion UBR                         | 50,000.00      | 0.00         | 0.00         | 50,000.00    | 0.00         | 0.00     |
| D 8110-82-01     | Subsidio Municipal                                 | 4,350,000.00   | 0.00         | 0.00         | 4,350,000.00 | 0.00         | 0.00     |
| D 8110-91-01     | D.I.F.   | 100,000.00     | 0.00         | 0.00         | 100,000.00   | 0.00         | 0.00     |
| A 8120-69-02-001 | Cuotas de Recuperacion UBR                         | 0.00           | 50,000.00    | 61,930.00    | 11,930.00    | 0.00         | 0.00     |
| A 8120-82-01     | Subsidio Municipal                                 | 0.00           | 4,350,000.00 | 4,482,924.06 | 132,924.06   | 0.00         | 0.00     |
| A 8120-91-01     | D.I.F.   | 0.00           | 100,000.00   | 200,000.00   | 100,000.00   | 0.00         | 0.00     |
| D 8130-69-02-001 | Cuotas de Recuperacion UBR                         | 0.00           | 0.00         | 11,930.00    | 11,930.00    | 0.00         | 0.00     |
| D 8130-82-01     | Subsidio Municipal                                 | 0.00           | 0.00         | 132,924.06   | 132,924.06   | 0.00         | 0.00     |
| D 8130-91-01     | D.I.F.   | 0.00           | 0.00         | 100,000.00   | 100,000.00   | 0.00         | 0.00     |
| A 8140-69-02-001 | Cuotas de Recuperacion UBR                         | 0.00           | 0.00         | 38,070.00    | 38,070.00    | 0.00         | 0.00     |
| A 8140-82-01     | Subsidio Municipal                                 | 0.00           | 0.00         | 4,217,075.94 | 4,217,075.94 | 0.00         | 0.00     |
| A 8150-69-02-001 | Cuotas de Recuperacion UBR                         | 0.00           | 0.00         | 38,070.00    | 38,070.00    | 0.00         | 0.00     |
| A 8150-82-01     | Subsidio Municipal                                 | 0.00           | 0.00         | 4,217,075.94 | 4,217,075.94 | 0.00         | 0.00     |
| A 8210-01-1131-1 | SUELDO BASE(G.Corriente)                           | 0.00           | 2,445,000.00 | 2,445,000.00 | 0.00         | 0.00         | 0.00     |
| A 8210-01-1321-1 | PRIMA VACACIONAL(G.Corriente)                      | 0.00           | 75,000.00    | 75,000.00    | 0.00         | 0.00         | 0.00     |
| A 8210-01-1323-1 | GRATIFICACIÓN DE FIN DE AÑO(G.Corriente)           | 0.00           | 470,000.00   | 470,000.00   | 0.00         | 0.00         | 0.00     |
| A 8210-01-1541-1 | PRESTACIONES CONTRACTUALES MENSUAL                 | 0.00           | 5,000.00     | 5,000.00     | 0.00         | 0.00         | 0.00     |
| A 8210-01-2111-1 | MATERIALES, ÚTILES Y EQUIPOS MERES DE              | 0.00           | 38,000.00    | 38,000.00    | 0.00         | 0.00         | 0.00     |
| A 8210-01-2121-1 | MATERIALES Y ÚTILES DE IMPREÓN Y REPR              | 0.00           | 15,000.00    | 15,000.00    | 0.00         | 0.00         | 0.00     |
| A 8210-01-2161-1 | MATERIAL DE LIMPIEZA(G.Corriente)                  | 0.00           | 15,000.00    | 15,000.00    | 0.00         | 0.00         | 0.00     |
| A 8210-01-2211-1 | ALIMENTACIÓN EN OFICINAS O LUGARES DE              | 0.00           | 3,000.00     | 3,000.00     | 0.00         | 0.00         | 0.00     |
| A 8210-01-2461-1 | MATERIAL ELÉCTRICO Y ELECTRÓNICO(G.C               | 0.00           | 1,000.00     | 1,000.00     | 0.00         | 0.00         | 0.00     |
| A 8210-01-2531-1 | MEDICINAS Y PRODUCTOS FARMACÉUTICOS                | 0.00           | 500.00       | 500.00       | 0.00         | 0.00         | 0.00     |
| A 8210-01-2611-1 | COMBUSTIBLES, LUBRICANTES Y ADITIVOS(              | 0.00           | 136,000.00   | 136,000.00   | 0.00         | 0.00         | 0.00     |
| A 8210-01-2711-1 | VESTUARIO Y UNIFORMES(G.Corriente)                 | 0.00           | 5,000.00     | 5,000.00     | 0.00         | 0.00         | 0.00     |
| A 8210-01-3111-1 | ENERGÍA ELÉCTRICA(G.Corriente)                     | 0.00           | 18,000.00    | 18,000.00    | 0.00         | 0.00         | 0.00     |
| A 8210-01-3141-1 | TELEFONÍA TRADICIONAL(G.Corriente)                 | 0.00           | 32,000.00    | 32,000.00    | 0.00         | 0.00         | 0.00     |
| A 8210-01-3411-1 | SERVICIOS FINANCIEROS Y BANCARIOS(G.C              | 0.00           | 6,500.00     | 6,500.00     | 0.00         | 0.00         | 0.00     |
| A 8210-01-3471-1 | FLETES Y MANIOBRAS(G.Corriente)                    | 0.00           | 1,000.00     | 1,000.00     | 0.00         | 0.00         | 0.00     |
| A 8210-01-3511-1 | CONSERVACIÓN Y MANTENIMIENTO MER DE                | 0.00           | 8,000.00     | 8,000.00     | 0.00         | 0.00         | 0.00     |
| A 8210-01-3521-1 | INSTALACIÓN, REPARACIÓN Y MANTENIMIE               | 0.00           | 20,000.00    | 20,000.00    | 0.00         | 0.00         | 0.00     |
| A 8210-01-3551-1 | Reparación y mantenimiento de equipo de transporte | 0.00           | 25,000.00    | 25,000.00    | 0.00         | 0.00         | 0.00     |
| A 8210-01-3751-1 | VIÁTICOS EN EL PAÍS(G.Corriente)                   | 0.00           | 3,000.00     | 3,000.00     | 0.00         | 0.00         | 0.00     |
| A 8210-01-3811-1 | GASTOS DE CEREMONIAL(G.Corriente)                  | 0.00           | 3,000.00     | 3,000.00     | 0.00         | 0.00         | 0.00     |
| A 8210-01-3821-1 | GASTOS DE ORDEN SOCIAL Y CULTURAL(G.C              | 0.00           | 170,000.00   | 170,000.00   | 0.00         | 0.00         | 0.00     |
| A 8210-01-4411-1 | AYUDAS SOCIALES A PERSONAS(G.Corriente)            | 0.00           | 655,000.00   | 655,000.00   | 0.00         | 0.00         | 0.00     |
| A 8210-01-4421-1 | BECAS Y OTRAS AYUDAS PARA PROGRAMA                 | 0.00           | 350,000.00   | 350,000.00   | 0.00         | 0.00         | 0.00     |

2- Balanza de Comprobación del 2/ene al 31/dic/2014

| Nat. | Cuenta         | Nombre de la cuenta                                | SALDO ANTERIOR |          | MOVIMIENTOS  |              | SALDO ACTUAL |          |
|------|----------------|--|----------------|----------|--------------|--------------|--------------|----------|
|      |                |  | DEUDOR         | ACREEDOR | DEUDOR       | ACREEDOR     | DEUDOR       | ACREEDOR |
| D    | 8220-01-1131-1 | SUELDO BASE(G.Corrente)                            | 2,445,000.00   | 0.00     | 37,737.24    | 2,482,737.24 | 0.00         | 0.00     |
| D    | 8220-01-1321-1 | PRIMA VACACIONAL(G.Corrente)                       | 75,000.00      | 0.00     | 75,000.00    | 150,000.00   | 0.00         | 0.00     |
| D    | 8220-01-1323-1 | GRATIFICACIÓN DE FIN DE AÑO(G.Corrente)            | 470,000.00     | 0.00     | 0.00         | 470,000.00   | 0.00         | 0.00     |
| D    | 8220-01-1541-1 | PRESTACIONES CONTRACTUALES MENSUAL                 | 5,000.00       | 0.00     | 2,177.74     | 7,177.74     | 0.00         | 0.00     |
| D    | 8220-01-2111-1 | MATERIALES, ÚTILES Y EQUIPOS MERES DE              | 38,000.00      | 0.00     | 463.49       | 38,463.49    | 0.00         | 0.00     |
| D    | 8220-01-2121-1 | MATERIALES Y ÚTILES DE IMPREÓN Y REPR              | 15,000.00      | 0.00     | 11,658.32    | 26,658.32    | 0.00         | 0.00     |
| D    | 8220-01-2161-1 | MATERIAL DE LIMPIEZA(G.Corrente)                   | 15,000.00      | 0.00     | 10,773.18    | 25,773.18    | 0.00         | 0.00     |
| D    | 8220-01-2211-1 | ALIMENTACIÓN EN OFICINAS O LUGARES DI              | 3,000.00       | 0.00     | 6,645.20     | 9,645.20     | 0.00         | 0.00     |
| D    | 8220-01-2461-1 | MATERIAL ELÉCTRICO Y ELECTRÓNICO(G.C               | 1,000.00       | 0.00     | 885.01       | 1,885.01     | 0.00         | 0.00     |
| D    | 8220-01-2531-1 | MEDICINAS Y PRODUCTOS FARMACÉUTICO                 | 500.00         | 0.00     | 4,314.28     | 4,814.28     | 0.00         | 0.00     |
| D    | 8220-01-2611-1 | COMBUSTIBLES, LUBRICANTES Y ADITIVOS               | 136,000.00     | 0.00     | 0.00         | 136,000.00   | 0.00         | 0.00     |
| D    | 8220-01-2711-1 | VESTUARIO Y UNIFORMES(G.Corrente)                  | 5,000.00       | 0.00     | 5,000.00     | 10,000.00    | 0.00         | 0.00     |
| D    | 8220-01-3111-1 | ENERGÍA ELÉCTRICA(G.Corrente)                      | 18,000.00      | 0.00     | 6,115.00     | 24,115.00    | 0.00         | 0.00     |
| D    | 8220-01-3141-1 | TELEFONÍA TRADICIONAL(G.Corrente)                  | 32,000.00      | 0.00     | 2,414.00     | 34,414.00    | 0.00         | 0.00     |
| D    | 8220-01-3411-1 | SERVICIOS FINANCIEROS Y BANCARIOS(G.C              | 6,500.00       | 0.00     | 0.00         | 6,500.00     | 0.00         | 0.00     |
| D    | 8220-01-3471-1 | FLETES Y MANIOBRAS(G.Corrente)                     | 1,000.00       | 0.00     | 1,000.00     | 2,000.00     | 0.00         | 0.00     |
| D    | 8220-01-3511-1 | CONSERVACIÓN Y MANTENIMIENTO MER DI                | 8,000.00       | 0.00     | 26,633.73    | 34,633.73    | 0.00         | 0.00     |
| D    | 8220-01-3521-1 | INSTALACIÓN, REPARACIÓN Y MANTENIMIE               | 20,000.00      | 0.00     | 0.00         | 20,000.00    | 0.00         | 0.00     |
| D    | 8220-01-3551-1 | Reparación y mantenimiento de equipo de transporte | 25,000.00      | 0.00     | 0.00         | 25,000.00    | 0.00         | 0.00     |
| D    | 8220-01-3751-1 | VIÁTICOS EN EL PAÍS(G.Corrente)                    | 3,000.00       | 0.00     | 11,689.56    | 14,689.56    | 0.00         | 0.00     |
| D    | 8220-01-3811-1 | GASTOS DE CEREMONIAL(G.Corrente)                   | 3,000.00       | 0.00     | 790.00       | 3,790.00     | 0.00         | 0.00     |
| D    | 8220-01-3821-1 | GASTOS DE ORDEN SOCIAL Y CULTURAL(G.C              | 170,000.00     | 0.00     | 10,909.70    | 180,909.70   | 0.00         | 0.00     |
| D    | 8220-01-4411-1 | AYUDAS SOCIALES A PERSONAS(G.Corrente)             | 655,000.00     | 0.00     | 50,000.00    | 705,000.00   | 0.00         | 0.00     |
| D    | 8220-01-4421-1 | BECAS Y OTRAS AYUDAS PARA PROGRAMA                 | 350,000.00     | 0.00     | 99,124.68    | 449,124.68   | 0.00         | 0.00     |
| A    | 8230-01-1131-1 | SUELDO BASE(G.Corrente)                            | 0.00           | 0.00     | 37,737.24    | 37,737.24    | 0.00         | 0.00     |
| A    | 8230-01-1321-1 | PRIMA VACACIONAL(G.Corrente)                       | 0.00           | 0.00     | 75,000.00    | 75,000.00    | 0.00         | 0.00     |
| A    | 8230-01-1541-1 | PRESTACIONES CONTRACTUALES MENSUAL                 | 0.00           | 0.00     | 2,177.74     | 2,177.74     | 0.00         | 0.00     |
| A    | 8230-01-2111-1 | MATERIALES, ÚTILES Y EQUIPOS MERES DE              | 0.00           | 0.00     | 463.49       | 463.49       | 0.00         | 0.00     |
| A    | 8230-01-2121-1 | MATERIALES Y ÚTILES DE IMPREÓN Y REPR              | 0.00           | 0.00     | 11,658.32    | 11,658.32    | 0.00         | 0.00     |
| A    | 8230-01-2161-1 | MATERIAL DE LIMPIEZA(G.Corrente)                   | 0.00           | 0.00     | 10,773.18    | 10,773.18    | 0.00         | 0.00     |
| A    | 8230-01-2211-1 | ALIMENTACIÓN EN OFICINAS O LUGARES DI              | 0.00           | 0.00     | 6,645.20     | 6,645.20     | 0.00         | 0.00     |
| A    | 8230-01-2461-1 | MATERIAL ELÉCTRICO Y ELECTRÓNICO(G.C               | 0.00           | 0.00     | 885.01       | 885.01       | 0.00         | 0.00     |
| A    | 8230-01-2531-1 | MEDICINAS Y PRODUCTOS FARMACÉUTICO                 | 0.00           | 0.00     | 4,314.28     | 4,314.28     | 0.00         | 0.00     |
| A    | 8230-01-2711-1 | VESTUARIO Y UNIFORMES(G.Corrente)                  | 0.00           | 0.00     | 5,000.00     | 5,000.00     | 0.00         | 0.00     |
| A    | 8230-01-3111-1 | ENERGÍA ELÉCTRICA(G.Corrente)                      | 0.00           | 0.00     | 6,115.00     | 6,115.00     | 0.00         | 0.00     |
| A    | 8230-01-3141-1 | TELEFONÍA TRADICIONAL(G.Corrente)                  | 0.00           | 0.00     | 2,414.00     | 2,414.00     | 0.00         | 0.00     |
| A    | 8230-01-3471-1 | FLETES Y MANIOBRAS(G.Corrente)                     | 0.00           | 0.00     | 1,000.00     | 1,000.00     | 0.00         | 0.00     |
| A    | 8230-01-3511-1 | CONSERVACIÓN Y MANTENIMIENTO MER DI                | 0.00           | 0.00     | 26,633.73    | 26,633.73    | 0.00         | 0.00     |
| A    | 8230-01-3751-1 | VIÁTICOS EN EL PAÍS(G.Corrente)                    | 0.00           | 0.00     | 11,689.56    | 11,689.56    | 0.00         | 0.00     |
| A    | 8230-01-3811-1 | GASTOS DE CEREMONIAL(G.Corrente)                   | 0.00           | 0.00     | 790.00       | 790.00       | 0.00         | 0.00     |
| A    | 8230-01-3821-1 | GASTOS DE ORDEN SOCIAL Y CULTURAL(G.C              | 0.00           | 0.00     | 110,909.70   | 110,909.70   | 0.00         | 0.00     |
| A    | 8230-01-4411-1 | AYUDAS SOCIALES A PERSONAS(G.Corrente)             | 0.00           | 0.00     | 150,000.00   | 150,000.00   | 0.00         | 0.00     |
| A    | 8230-01-4421-1 | BECAS Y OTRAS AYUDAS PARA PROGRAMA                 | 0.00           | 0.00     | 174,407.25   | 174,407.25   | 0.00         | 0.00     |
| D    | 8240-01-1131-1 | SUELDO BASE(G.Corrente)                            | 0.00           | 0.00     | 2,507,262.76 | 2,507,262.76 | 0.00         | 0.00     |
| D    | 8240-01-1323-1 | GRATIFICACIÓN DE FIN DE AÑO(G.Corrente)            | 0.00           | 0.00     | 542,067.08   | 542,067.08   | 0.00         | 0.00     |
| D    | 8240-01-1541-1 | PRESTACIONES CONTRACTUALES MENSUAL                 | 0.00           | 0.00     | 12,822.26    | 12,822.26    | 0.00         | 0.00     |
| D    | 8240-01-2111-1 | MATERIALES, ÚTILES Y EQUIPOS MERES DE              | 0.00           | 0.00     | 61,136.51    | 61,136.51    | 0.00         | 0.00     |
| D    | 8240-01-2121-1 | MATERIALES Y ÚTILES DE IMPREÓN Y REPR              | 0.00           | 0.00     | 3,341.68     | 3,341.68     | 0.00         | 0.00     |
| D    | 8240-01-2161-1 | MATERIAL DE LIMPIEZA(G.Corrente)                   | 0.00           | 0.00     | 4,226.82     | 4,226.82     | 0.00         | 0.00     |
| D    | 8240-01-2211-1 | ALIMENTACIÓN EN OFICINAS O LUGARES DI              | 0.00           | 0.00     | 26,354.80    | 26,354.80    | 0.00         | 0.00     |
| D    | 8240-01-2461-1 | MATERIAL ELÉCTRICO Y ELECTRÓNICO(G.C               | 0.00           | 0.00     | 114.99       | 114.99       | 0.00         | 0.00     |

2- Balanza de Comprobación del 2/ene al 31/dic/2014

| Nat. | Cuenta         | Nombre de la cuenta                                | SALDO ANTERIOR |          | MOVIMIENTOS  |              | SALDO ACTUAL |          |
|------|----------------|--|----------------|----------|--------------|--------------|--------------|----------|
|      |                |  | DEUDOR         | ACREEDOR | DEUDOR       | ACREEDOR     | DEUDOR       | ACREEDOR |
| D    | 8240-01-2531-1 | MEDICINAS Y PRODUCTOS FARMACEUTICOS                | 0.00           | 0.00     | 16,185.72    | 16,185.72    | 0.00         | 0.00     |
| D    | 8240-01-2611-1 | COMBUSTIBLES, LUBRICANTES Y ADITIVOS               | 0.00           | 0.00     | 174,419.08   | 174,419.08   | 0.00         | 0.00     |
| D    | 8240-01-3111-1 | ENERGÍA ELÉCTRICA(G.Corriente)                     | 0.00           | 0.00     | 11,885.00    | 11,885.00    | 0.00         | 0.00     |
| D    | 8240-01-3141-1 | TELEFONÍA TRADICIONAL(G.Corriente)                 | 0.00           | 0.00     | 29,586.00    | 29,586.00    | 0.00         | 0.00     |
| D    | 8240-01-3411-1 | SERVICIOS FINANCIEROS Y BANCARIOS(G.C              | 0.00           | 0.00     | 6,939.46     | 6,939.46     | 0.00         | 0.00     |
| D    | 8240-01-3511-1 | CONSERVACIÓN Y MANTENIMIENTO MER DI                | 0.00           | 0.00     | 21,366.27    | 21,366.27    | 0.00         | 0.00     |
| D    | 8240-01-3521-1 | INSTALACIÓN, REPARACIÓN Y MANTENIMIE               | 0.00           | 0.00     | 24,154.80    | 24,154.80    | 0.00         | 0.00     |
| D    | 8240-01-3551-1 | Reparación y mantenimiento de equipo de transporte | 0.00           | 0.00     | 25,775.77    | 25,775.77    | 0.00         | 0.00     |
| D    | 8240-01-3751-1 | VIÁTICOS EN EL PAÍS(G.Corriente)                   | 0.00           | 0.00     | 11,310.44    | 11,310.44    | 0.00         | 0.00     |
| D    | 8240-01-3811-1 | GASTOS DE CEREMONIAL(G.Corriente)                  | 0.00           | 0.00     | 2,210.00     | 2,210.00     | 0.00         | 0.00     |
| D    | 8240-01-3821-1 | GASTOS DE ORDEN SOCIAL Y CULTURAL(G.C              | 0.00           | 0.00     | 59,090.30    | 59,090.30    | 0.00         | 0.00     |
| D    | 8240-01-4411-1 | AYUDAS SOCIALES A PERSONAS(G.Corriente)            | 0.00           | 0.00     | 526,582.57   | 526,582.57   | 0.00         | 0.00     |
| D    | 8240-01-4421-1 | BECAS Y OTRAS AYUDAS PARA PROGRAMA                 | 0.00           | 0.00     | 231,592.75   | 231,592.75   | 0.00         | 0.00     |
| D    | 8250-01-1131-1 | SUELDO BASE(G.Corriente)                           | 0.00           | 0.00     | 2,507,262.76 | 2,507,262.76 | 0.00         | 0.00     |
| D    | 8250-01-1323-1 | GRATIFICACIÓN DE FIN DE AÑO(G.Corriente)           | 0.00           | 0.00     | 542,067.08   | 542,067.08   | 0.00         | 0.00     |
| D    | 8250-01-1541-1 | PRESTACIONES CONTRACTUALES MENSUAL                 | 0.00           | 0.00     | 12,822.26    | 12,822.26    | 0.00         | 0.00     |
| D    | 8250-01-2111-1 | MATERIALES, ÚTILES Y EQUIPOS MERES DE              | 0.00           | 0.00     | 61,136.51    | 61,136.51    | 0.00         | 0.00     |
| D    | 8250-01-2121-1 | MATERIALES Y ÚTILES DE IMPREÓN Y REPR              | 0.00           | 0.00     | 3,341.68     | 3,341.68     | 0.00         | 0.00     |
| D    | 8250-01-2161-1 | MATERIAL DE LIMPIEZA(G.Corriente)                  | 0.00           | 0.00     | 4,226.82     | 4,226.82     | 0.00         | 0.00     |
| D    | 8250-01-2211-1 | ALIMENTACIÓN EN OFICINAS O LUGARES DI              | 0.00           | 0.00     | 26,354.80    | 26,354.80    | 0.00         | 0.00     |
| D    | 8250-01-2461-1 | MATERIAL ELÉCTRICO Y ELECTRÓNICO(G.C               | 0.00           | 0.00     | 114.99       | 114.99       | 0.00         | 0.00     |
| D    | 8250-01-2531-1 | MEDICINAS Y PRODUCTOS FARMACÉUTICOS                | 0.00           | 0.00     | 16,185.72    | 16,185.72    | 0.00         | 0.00     |
| D    | 8250-01-2611-1 | COMBUSTIBLES, LUBRICANTES Y ADITIVOS               | 0.00           | 0.00     | 174,419.08   | 174,419.08   | 0.00         | 0.00     |
| D    | 8250-01-3111-1 | ENERGÍA ELÉCTRICA(G.Corriente)                     | 0.00           | 0.00     | 11,885.00    | 11,885.00    | 0.00         | 0.00     |
| D    | 8250-01-3141-1 | TELEFONÍA TRADICIONAL(G.Corriente)                 | 0.00           | 0.00     | 29,586.00    | 29,586.00    | 0.00         | 0.00     |
| D    | 8250-01-3411-1 | SERVICIOS FINANCIEROS Y BANCARIOS(G.C              | 0.00           | 0.00     | 6,939.46     | 6,939.46     | 0.00         | 0.00     |
| D    | 8250-01-3511-1 | CONSERVACIÓN Y MANTENIMIENTO MER DI                | 0.00           | 0.00     | 21,366.27    | 21,366.27    | 0.00         | 0.00     |
| D    | 8250-01-3521-1 | INSTALACIÓN, REPARACIÓN Y MANTENIMIE               | 0.00           | 0.00     | 24,154.80    | 24,154.80    | 0.00         | 0.00     |
| D    | 8250-01-3551-1 | Reparación y mantenimiento de equipo de transporte | 0.00           | 0.00     | 25,775.77    | 25,775.77    | 0.00         | 0.00     |
| D    | 8250-01-3751-1 | VIÁTICOS EN EL PAÍS(G.Corriente)                   | 0.00           | 0.00     | 11,310.44    | 11,310.44    | 0.00         | 0.00     |
| D    | 8250-01-3811-1 | GASTOS DE CEREMONIAL(G.Corriente)                  | 0.00           | 0.00     | 2,210.00     | 2,210.00     | 0.00         | 0.00     |
| D    | 8250-01-3821-1 | GASTOS DE ORDEN SOCIAL Y CULTURAL(G.C              | 0.00           | 0.00     | 59,090.30    | 59,090.30    | 0.00         | 0.00     |
| D    | 8250-01-4411-1 | AYUDAS SOCIALES A PERSONAS(G.Corriente)            | 0.00           | 0.00     | 526,582.57   | 526,582.57   | 0.00         | 0.00     |
| D    | 8250-01-4421-1 | BECAS Y OTRAS AYUDAS PARA PROGRAMA                 | 0.00           | 0.00     | 231,592.75   | 231,592.75   | 0.00         | 0.00     |
| D    | 8260-01-1131-1 | SUELDO BASE(G.Corriente)                           | 0.00           | 0.00     | 2,507,262.76 | 2,507,262.76 | 0.00         | 0.00     |
| D    | 8260-01-1323-1 | GRATIFICACIÓN DE FIN DE AÑO(G.Corriente)           | 0.00           | 0.00     | 542,067.08   | 542,067.08   | 0.00         | 0.00     |
| D    | 8260-01-1541-1 | PRESTACIONES CONTRACTUALES MENSUAL                 | 0.00           | 0.00     | 12,822.26    | 12,822.26    | 0.00         | 0.00     |
| D    | 8260-01-2111-1 | MATERIALES, ÚTILES Y EQUIPOS MERES DE              | 0.00           | 0.00     | 61,136.51    | 61,136.51    | 0.00         | 0.00     |
| D    | 8260-01-2121-1 | MATERIALES Y ÚTILES DE IMPREÓN Y REPR              | 0.00           | 0.00     | 3,341.68     | 3,341.68     | 0.00         | 0.00     |
| D    | 8260-01-2161-1 | MATERIAL DE LIMPIEZA(G.Corriente)                  | 0.00           | 0.00     | 4,226.82     | 4,226.82     | 0.00         | 0.00     |
| D    | 8260-01-2211-1 | ALIMENTACIÓN EN OFICINAS O LUGARES DI              | 0.00           | 0.00     | 26,354.80    | 26,354.80    | 0.00         | 0.00     |
| D    | 8260-01-2461-1 | MATERIAL ELÉCTRICO Y ELECTRÓNICO(G.C               | 0.00           | 0.00     | 114.99       | 114.99       | 0.00         | 0.00     |
| D    | 8260-01-2531-1 | MEDICINAS Y PRODUCTOS FARMACÉUTICOS                | 0.00           | 0.00     | 16,185.72    | 16,185.72    | 0.00         | 0.00     |
| D    | 8260-01-2611-1 | COMBUSTIBLES, LUBRICANTES Y ADITIVOS               | 0.00           | 0.00     | 174,419.08   | 174,419.08   | 0.00         | 0.00     |
| D    | 8260-01-3111-1 | ENERGÍA ELÉCTRICA(G.Corriente)                     | 0.00           | 0.00     | 11,885.00    | 11,885.00    | 0.00         | 0.00     |
| D    | 8260-01-3141-1 | TELEFONÍA TRADICIONAL(G.Corriente)                 | 0.00           | 0.00     | 29,586.00    | 29,586.00    | 0.00         | 0.00     |
| D    | 8260-01-3411-1 | SERVICIOS FINANCIEROS Y BANCARIOS(G.C              | 0.00           | 0.00     | 6,939.46     | 6,939.46     | 0.00         | 0.00     |
| D    | 8260-01-3511-1 | CONSERVACIÓN Y MANTENIMIENTO MER DI                | 0.00           | 0.00     | 21,366.27    | 21,366.27    | 0.00         | 0.00     |
| D    | 8260-01-3521-1 | INSTALACIÓN, REPARACIÓN Y MANTENIMIE               | 0.00           | 0.00     | 24,154.80    | 24,154.80    | 0.00         | 0.00     |
| D    | 8260-01-3551-1 | Reparación y mantenimiento de equipo de transporte | 0.00           | 0.00     | 25,775.77    | 25,775.77    | 0.00         | 0.00     |
| D    | 8260-01-3751-1 | VIÁTICOS EN EL PAÍS(G.Corriente)                   | 0.00           | 0.00     | 11,310.44    | 11,310.44    | 0.00         | 0.00     |

2- Balanza de Comprobación del 2/ene al 31/dic/2014

| Nat. Cuenta      | Nombre de la cuenta                                | SALDO ANTERIOR |              | MOVIMIENTOS   |               | SALDO ACTUAL |          |
|------------------|--|----------------|--------------|---------------|---------------|--------------|----------|
|                  |  | DEUDOR         | ACREEDOR     | DEUDOR        | ACREEDOR      | DEUDOR       | ACREEDOR |
| D 8260-01-3811-1 | GASTOS DE CEREMONIAL(G.Corriente)                  | 0.00           | 0.00         | 2,210.00      | 2,210.00      | 0.00         | 0.00     |
| D 8260-01-3821-1 | GASTOS DE ORDEN SOCIAL Y CULTURAL(G.C              | 0.00           | 0.00         | 59,090.30     | 59,090.30     | 0.00         | 0.00     |
| D 8260-01-4411-1 | AYUDAS SOCIALES A PERSONAS(G.Corriente)            | 0.00           | 0.00         | 526,582.57    | 526,582.57    | 0.00         | 0.00     |
| D 8260-01-4421-1 | BECAS Y OTRAS AYUDAS PARA PROGRAMA                 | 0.00           | 0.00         | 231,592.75    | 231,592.75    | 0.00         | 0.00     |
| D 8270-01-1131-1 | SUELDO BASE(G.Corriente)                           | 0.00           | 0.00         | 2,507,262.76  | 2,507,262.76  | 0.00         | 0.00     |
| D 8270-01-1323-1 | GRATIFICACIÓN DE FIN DE AÑO(G.Corriente)           | 0.00           | 0.00         | 542,067.08    | 542,067.08    | 0.00         | 0.00     |
| D 8270-01-1541-1 | PRESTACIONES CONTRACTUALES MENSUAL                 | 0.00           | 0.00         | 12,822.26     | 12,822.26     | 0.00         | 0.00     |
| D 8270-01-2111-1 | MATERIALES, ÚTILES Y EQUIPOS MERES DE              | 0.00           | 0.00         | 61,136.51     | 61,136.51     | 0.00         | 0.00     |
| D 8270-01-2121-1 | MATERIALES Y ÚTILES DE IMPREÓN Y REPR              | 0.00           | 0.00         | 3,341.68      | 3,341.68      | 0.00         | 0.00     |
| D 8270-01-2161-1 | MATERIAL DE LIMPIEZA(G.Corriente)                  | 0.00           | 0.00         | 4,226.82      | 4,226.82      | 0.00         | 0.00     |
| D 8270-01-2211-1 | ALIMENTACIÓN EN OFICINAS O LUGARES DI              | 0.00           | 0.00         | 26,354.80     | 26,354.80     | 0.00         | 0.00     |
| D 8270-01-2461-1 | MATERIAL ELÉCTRICO Y ELECTRÓNICO(G.C               | 0.00           | 0.00         | 114.99        | 114.99        | 0.00         | 0.00     |
| D 8270-01-2531-1 | MEDICINAS Y PRODUCTOS FARMACÉUTICO:                | 0.00           | 0.00         | 16,185.72     | 16,185.72     | 0.00         | 0.00     |
| D 8270-01-2611-1 | COMBUSTIBLES, LUBRICANTES Y ADITIVOS(              | 0.00           | 0.00         | 174,419.08    | 174,419.08    | 0.00         | 0.00     |
| D 8270-01-3111-1 | ENERGÍA ELÉCTRICA(G.Corriente)                     | 0.00           | 0.00         | 11,885.00     | 11,885.00     | 0.00         | 0.00     |
| D 8270-01-3141-1 | TELEFONÍA TRADICIONAL(G.Corriente)                 | 0.00           | 0.00         | 29,586.00     | 29,586.00     | 0.00         | 0.00     |
| D 8270-01-3411-1 | SERVICIOS FINANCIEROS Y BANCARIOS(G.C              | 0.00           | 0.00         | 6,939.46      | 6,939.46      | 0.00         | 0.00     |
| D 8270-01-3511-1 | CONSERVACIÓN Y MANTENIMIENTO MER DI                | 0.00           | 0.00         | 21,366.27     | 21,366.27     | 0.00         | 0.00     |
| D 8270-01-3521-1 | INSTALACIÓN, REPARACIÓN Y MANTENIMIE               | 0.00           | 0.00         | 24,154.80     | 24,154.80     | 0.00         | 0.00     |
| D 8270-01-3551-1 | Reparación y mantenimiento de equipo de transporte | 0.00           | 0.00         | 25,775.77     | 25,775.77     | 0.00         | 0.00     |
| D 8270-01-3751-1 | VIÁTICOS EN EL PAÍS(G.Corriente)                   | 0.00           | 0.00         | 11,310.44     | 11,310.44     | 0.00         | 0.00     |
| D 8270-01-3811-1 | GASTOS DE CEREMONIAL(G.Corriente)                  | 0.00           | 0.00         | 2,210.00      | 2,210.00      | 0.00         | 0.00     |
| D 8270-01-3821-1 | GASTOS DE ORDEN SOCIAL Y CULTURAL(G.C              | 0.00           | 0.00         | 59,090.30     | 59,090.30     | 0.00         | 0.00     |
| D 8270-01-4411-1 | AYUDAS SOCIALES A PERSONAS(G.Corriente)            | 0.00           | 0.00         | 526,582.57    | 526,582.57    | 0.00         | 0.00     |
| D 8270-01-4421-1 | BECAS Y OTRAS AYUDAS PARA PROGRAMA                 | 0.00           | 0.00         | 203,592.75    | 203,592.75    | 0.00         | 0.00     |
| A 9100-99        | Superávit Financiero                               | 0.00           | 0.00         | 12,720.88     | 12,720.88     | 0.00         | 0.00     |
| Sumas =>         |  | 9,876,946.81   | 9,876,946.81 | 63,022,532.75 | 63,022,532.75 | 0.00         | 0.00     |

*Eva Aurora Tapia Cervantes*

PROFRA. EVA AURORA TAPIA CERVANTES  
PRESIDENTA SISTEMA MUNICIPAL DIF

*Lic. Ma. Guadalupe Loredo Saucedo*


LIC. MA. GUADALUPE LOREDO SAUCEDO  
DIRECTORA SISTEMA MUNICIPAL DIF




DIF MUNICIPAL  
ADMINISTRACIÓN 2012 - 2015  
VILLA DE REYES. S.L.P

REPORTE ANALITICO DEL PASIVO del 1 de enero al 31 de diciembre de 2014

| Cuenta               | Nombre de la cuenta                                     | Saldo Inicial     | CARGOS              |                     | ABONOS |  | Saldo Final       | Flujo del Periodo |
|----------------------|---|-------------------|---------------------|---------------------|--------|--|-------------------|-------------------|
|                      |   |                   |                     |                     |        |  |                   |                   |
| 2111                 | SERVICIOS PERSONALES POR PAGAR A CORTO PLAZO            | 0.00              | 3,119,166.70        | 3,062,152.10        |        |  | -57,014.60        | -57,014.60        |
| 2111-0               | Servicios Personales por Pagar a Corto P                | 0.00              | 3,119,166.70        | 3,062,152.10        |        |  | -57,014.60        | -57,014.60        |
| 2111-2               | Remuneración por pagar al Personal de ca                | 0.00              | 0.00                | 0.00                |        |  | 0.00              | 0.00              |
| 2112                 | PROVEEDORES POR PAGAR A CORTO PLAZO                     | 0.00              | 478,097.64          | 478,097.64          |        |  | 0.00              | 0.00              |
| 2112-0               | Proveedores por Pagar a Corto Plazo                     | 0.00              | 478,097.64          | 478,097.64          |        |  | 0.00              | 0.00              |
| 2112-1               | Deudas por Adquisición de Bienes y Contr                | 0.00              | 0.00                | 0.00                |        |  | 0.00              | 0.00              |
| 2112-2               | Deudas por Adquisición de Bienes Inmuebl                | 0.00              | 0.00                | 0.00                |        |  | 0.00              | 0.00              |
| 2113                 | CONTRATISTAS POR OBRAS PÚBLICAS POR PAGAR A CORTO PLAZO | 0.00              | 0.00                | 0.00                |        |  | 0.00              | 0.00              |
| 2113                 | CONTRATISTAS POR OBRAS PÚBLICAS POR PAGA                | 0.00              | 0.00                | 0.00                |        |  | 0.00              | 0.00              |
| 2115                 | TRANSFERENCIAS OTORGADAS POR PAGAR A CORTO PLAZO        | 0.00              | 758,175.32          | 758,175.32          |        |  | 0.00              | 0.00              |
| 2115                 | TRANSFERENCIAS OTORGADAS POR PAGAR A COR                | 0.00              | 758,175.32          | 758,175.32          |        |  | 0.00              | 0.00              |
| 2117                 | RETENCIONES Y CONTRIBUCIONES POR PAGAR A CORTO PLAZO    | 582,036.84        | 303,896.00          | 322,007.43          |        |  | 600,148.27        | 18,111.43         |
| 2117-02              | Impuestos por Pagar Infraestructura                     | 0.00              | 0.00                | 0.00                |        |  | 0.00              | 0.00              |
| 2117-04              | Impuestos por Pagar Otros Recursos                      | 0.00              | 0.00                | 0.00                |        |  | 0.00              | 0.00              |
| 2129                 | OTROS DOCUMENTOS POR PAGAR A CORTO PLAZO                | 166,878.63        | 0.00                | 0.00                |        |  | 166,878.63        | 0.00              |
| 2129-01-01           | Proveedores R28 2012                                    | 0.00              | 0.00                | 0.00                |        |  | 0.00              | 0.00              |
| 2129-01-01-02        | Proveedores R28 2013                                    | 0.00              | 0.00                | 0.00                |        |  | 0.00              | 0.00              |
| 2129-01-02-01        | Proveedores Infraestructura 2012                        | 0.00              | 0.00                | 0.00                |        |  | 0.00              | 0.00              |
| 2199                 | OTROS PASIVOS CIRCULANTES                               | 0.00              | 0.00                | 0.00                |        |  | 0.00              | 0.00              |
| 2199                 | OTROS PASIVOS CIRCULANTES                               | 0.00              | 0.00                | 0.00                |        |  | 0.00              | 0.00              |
| <b>Total general</b> |   | <b>748,915.47</b> | <b>4,659,335.66</b> | <b>4,620,432.49</b> |        |  | <b>710,012.30</b> | <b>-38,903.17</b> |

  
 C.P. JOSE PIEDAD GALICIA CHIQUITO  
 PRESIDENTE MUNICIPAL

  
 PROFA. EVA AURORA TAPIA CERVANTES  
 PRESIDENTA SMDIF

  
 LAE. MA GUADALUPE LOREDO SAUCEDO  
 DIRECTORA



DIF MUNICIPAL  
 ADMINISTRACIÓN 2012 - 2015  
 VILLA DE REYES, S.L.P.

**Estado Analítico del Pasivo**  
Del 2 enero al 31 diciembre 2014

| CONCEPTO  | Saldo             | Cargos       | Abonos       | Saldo             | Variación         |
|---|-------------------|--------------|--------------|-------------------|-------------------|
|   | Inicial 1         | de Periodo 2 | de Periodo 3 | Final 4=(1-2+3)   | del Periodo (4-1) |
| <b>2117-04 Impuestos por Pagar Otros Recursos</b>     | <b>6,006.89</b>   | <b>0.00</b>  | <b>0.00</b>  | <b>6,006.89</b>   | <b>0.00</b>       |
| 2117-04-06 ISR RET ASIMILABLE                         | 6,006.89          | 0.00         | 0.00         | 6,006.89          | 0.00              |
| <b>2129 OTROS DOCUMENTOS POR PAGAR A CORTO PLAZO</b>  | <b>166,878.63</b> | <b>0.00</b>  | <b>0.00</b>  | <b>166,878.63</b> | <b>0.00</b>       |
| <b>2129-01-( Proveedores Sistema Mpal DIF 2012</b>    | <b>-20,242.42</b> | <b>0.00</b>  | <b>0.00</b>  | <b>-20,242.42</b> | <b>0.00</b>       |
| 2129-01-01-01-0001 Ma de los Angeles Chiquito Garcia  | 24.00             | 0.00         | 0.00         | 24.00             | 0.00              |
| 2129-01-01-01-0002 Mauro Hernandez Hernandez          | 483.05            | 0.00         | 0.00         | 483.05            | 0.00              |
| 2129-01-01-01-0003 DIF Estatal                        | -20,757.00        | 0.00         | 0.00         | -20,757.00        | 0.00              |
| 2129-01-01-01-0004 Ma Guadalupe Gonzalez Rocha        | 2.18              | 0.00         | 0.00         | 2.18              | 0.00              |
| 2129-01-01-01-0005 Celia Zavalza Sticker              | 5.35              | 0.00         | 0.00         | 5.35              | 0.00              |
| <b>2129-03 ADEFAS 2008(DIF)</b>                       | <b>187,121.05</b> | <b>0.00</b>  | <b>0.00</b>  | <b>187,121.05</b> | <b>0.00</b>       |
| 2129-03-0001 Ma Concepcion Castillo                   | 5,692.00          | 0.00         | 0.00         | 5,692.00          | 0.00              |
| 2129-03-0002 Ma del Carmen Mendez Rocha               | 5,200.00          | 0.00         | 0.00         | 5,200.00          | 0.00              |
| 2129-03-0003 Martin Alvarado Orta                     | 2,300.00          | 0.00         | 0.00         | 2,300.00          | 0.00              |
| 2129-03-0004 Autobusés Bledos, S.A de C.V             | 1,495.00          | 0.00         | 0.00         | 1,495.00          | 0.00              |
| 2129-03-0005 Grupos Las Monjas                        | 3,842.00          | 0.00         | 0.00         | 3,842.00          | 0.00              |
| 2129-03-0006 Corporativo las Dos Marias               | 3,473.00          | 0.00         | 0.00         | 3,473.00          | 0.00              |
| 2129-03-0007 Olga Lidia Cortez Barron                 | 11,155.00         | 0.00         | 0.00         | 11,155.00         | 0.00              |
| 2129-03-0008 Papeleria Foyo                           | 9,261.98          | 0.00         | 0.00         | 9,261.98          | 0.00              |
| 2129-03-0009 Ariel Alfredo Salazar                    | 700.00            | 0.00         | 0.00         | 700.00            | 0.00              |
| 2129-03-0010 Navarro Valencia                         | 57,500.00         | 0.00         | 0.00         | 57,500.00         | 0.00              |
| 2129-03-0011 Hector Hugo Murillo                      | 600.00            | 0.00         | 0.00         | 600.00            | 0.00              |
| 2129-03-0012 Ma del Rosario Garcia                    | 3,850.00          | 0.00         | 0.00         | 3,850.00          | 0.00              |
| 2129-03-0013 Mauro Hernandez Hernandez                | 1,051.76          | 0.00         | 0.00         | 1,051.76          | 0.00              |
| 2129-03-0014 Omar Espinoza Fonseca                    | 2,750.00          | 0.00         | 0.00         | 2,750.00          | 0.00              |
| 2129-03-0015 Jose Armando Salazar Nieto               | 3,600.00          | 0.00         | 0.00         | 3,600.00          | 0.00              |
| 2129-03-0016 Sergio Arturo CardenasOrtiz              | 2,070.00          | 0.00         | 0.00         | 2,070.00          | 0.00              |
| 2129-03-0017 Jose Manuel Camacho Perez                | 3,795.00          | 0.00         | 0.00         | 3,795.00          | 0.00              |
| 2129-03-0018 Comercializadora Nacional de Medicamento | 10,820.20         | 0.00         | 0.00         | 10,820.20         | 0.00              |
| 2129-03-0019 Araceli Molina Rodriguez                 | 1,700.00          | 0.00         | 0.00         | 1,700.00          | 0.00              |
| 2129-03-0020 Karen Navarro Cruz                       | 1,800.00          | 0.00         | 0.00         | 1,800.00          | 0.00              |
| 2129-03-0021 Hospital Central                         | 2,700.00          | 0.00         | 0.00         | 2,700.00          | 0.00              |
| 2129-03-0022 Carlota Aleman                           | 6.40              | 0.00         | 0.00         | 6.40              | 0.00              |
| 2129-03-0023 Hilario Salazar Campillo                 | 47,447.25         | 0.00         | 0.00         | 47,447.25         | 0.00              |
| 2129-03-0024 Luis Edgardo                             | 1,000.00          | 0.00         | 0.00         | 1,000.00          | 0.00              |
| 2129-03-0025 Bernardo Lara                            | 500.00            | 0.00         | 0.00         | 500.00            | 0.00              |
| 2129-03-0026 Comercializadora de Materiales           | 1,070.00          | 0.00         | 0.00         | 1,070.00          | 0.00              |
| 2129-03-0027 Jose Trinidad                            | 1,800.00          | 0.00         | 0.00         | 1,800.00          | 0.00              |
| 2129-03-0028 SILVIA ESTHER ESPINOZA CAKIXTO           | -5,754.00         | 0.00         | 0.00         | -5,754.00         | 0.00              |
| 2129-03-0029 FARMACIAS MACIG                          | 5,754.00          | 0.00         | 0.00         | 5,754.00          | 0.00              |
| 2129-03-0031 PAULA ZAMBRANO ALFEREZ                   | -58.50            | 0.00         | 0.00         | -58.50            | 0.00              |

**Estado Analítico del Pasivo**  
**Del 2 enero al 31 diciembre 2014**

| <u>CONCEPTO</u>  | <u>Saldo Inicial 1</u> | <u>Cargos de Periodo 2</u> | <u>Abonos de Periodo 3</u> | <u>Saldo Final 4=(1-2+3)</u> | <u>Variación del Periodo (4-1)</u> |
|--|------------------------|----------------------------|----------------------------|------------------------------|------------------------------------|
| <b>2111 SERVICIOS PERSONALES POR PAGAR A CORTO PLAZO</b> | <b>0.00</b>            | <b>3,119,166.70</b>        | <b>3,062,152.10</b>        | <b>-57,014.60</b>            | <b>-57,014.60</b>                  |
| <b>2111-0 Servicios Personales por Pagar a Corto P</b>   | <b>0.00</b>            | <b>3,119,166.70</b>        | <b>3,062,152.10</b>        | <b>-57,014.60</b>            | <b>-57,014.60</b>                  |
| 2111-0-1131 SUELDO BASE                                  | 0.00                   | 2,507,262.76               | 2,507,262.76               | 0.00                         | 0.00                               |
| 2111-0-1211 HORARIOS POR SERVICIOS PERSONALES            | 0.00                   | 1,944.00                   | 0.00                       | -1,944.00                    | -1,944.00                          |
| 2111-0-1321 PRIMA VACACIONAL                             | 0.00                   | 55,070.60                  | 0.00                       | -55,070.60                   | -55,070.60                         |
| 2111-0-1323 GRATIFICACIÓN DE FIN DE AÑO                  | 0.00                   | 542,067.08                 | 542,067.08                 | 0.00                         | 0.00                               |
| 2111-0-1541 PRESTACIONES CONTRACTUALES MENSUALES         | 0.00                   | 12,822.26                  | 12,822.26                  | 0.00                         | 0.00                               |
| <b>2112 PROVEEDORES POR PAGAR A CORTO PLAZO</b>          | <b>0.00</b>            | <b>478,097.64</b>          | <b>478,097.64</b>          | <b>0.00</b>                  | <b>0.00</b>                        |
| <b>2112-0 Proveedores por Pagar a Corto Plazo</b>        | <b>0.00</b>            | <b>478,097.64</b>          | <b>478,097.64</b>          | <b>0.00</b>                  | <b>0.00</b>                        |
| 2112-0-2111 MATERIALES, ÚTILES Y EQUIPOS MERES DE OF     | 0.00                   | 61,136.51                  | 61,136.51                  | 0.00                         | 0.00                               |
| 2112-0-2121 MATERIALES Y ÚTILES DE IMPREÓN Y REPRODU     | 0.00                   | 3,341.68                   | 3,341.68                   | 0.00                         | 0.00                               |
| 2112-0-2161 MATERIAL DE LIMPIEZA                         | 0.00                   | 4,226.82                   | 4,226.82                   | 0.00                         | 0.00                               |
| 2112-0-2211 ALIMENTACIÓN EN OFICINAS O LUGARES DE TR     | 0.00                   | 26,354.80                  | 26,354.80                  | 0.00                         | 0.00                               |
| 2112-0-2461 MATERIAL ELÉCTRICO Y ELECTRÓNICO             | 0.00                   | 114.99                     | 114.99                     | 0.00                         | 0.00                               |
| 2112-0-2531 MEDICINAS Y PRODUCTOS FARMACÉUTICOS          | 0.00                   | 16,185.72                  | 16,185.72                  | 0.00                         | 0.00                               |
| 2112-0-2611 COMBUSTIBLES, LUBRICANTES Y ADITIVOS         | 0.00                   | 174,419.08                 | 174,419.08                 | 0.00                         | 0.00                               |
| 2112-0-3111 ENERGÍA ELÉCTRICA                            | 0.00                   | 11,885.00                  | 11,885.00                  | 0.00                         | 0.00                               |
| 2112-0-3141 TELEFONÍA TRADICIONAL                        | 0.00                   | 29,586.00                  | 29,586.00                  | 0.00                         | 0.00                               |
| 2112-0-3411 SERVICIOS FINANCIEROS Y BANCARIOS            | 0.00                   | 6,939.46                   | 6,939.46                   | 0.00                         | 0.00                               |
| 2112-0-3511 CONSERVACIÓN Y MANTENIMIENTO MER DE INMU     | 0.00                   | 21,366.27                  | 21,366.27                  | 0.00                         | 0.00                               |
| 2112-0-3521 INSTALACIÓN, REPARACIÓN Y MANTENIMIENTO      | 0.00                   | 24,154.80                  | 24,154.80                  | 0.00                         | 0.00                               |
| 2112-0-3551 Reparación y mantenimiento de equipo de      | 0.00                   | 25,775.77                  | 25,775.77                  | 0.00                         | 0.00                               |
| 2112-0-3751 VIÁTICOS EN EL PAÍS                          | 0.00                   | 11,310.44                  | 11,310.44                  | 0.00                         | 0.00                               |
| 2112-0-3811 GASTOS DE CEREMONIAL                         | 0.00                   | 2,210.00                   | 2,210.00                   | 0.00                         | 0.00                               |
| 2112-0-3821 GASTOS DE ORDEN SOCIAL Y CULTURAL            | 0.00                   | 59,090.30                  | 59,090.30                  | 0.00                         | 0.00                               |
| <b>2115 TRANSFERENCIAS OTORGADAS POR PAGAR A CORTC</b>   | <b>0.00</b>            | <b>758,175.32</b>          | <b>758,175.32</b>          | <b>0.00</b>                  | <b>0.00</b>                        |
| <b>2115 TRANSFERENCIAS OTORGADAS POR PAGAR A COR</b>     | <b>0.00</b>            | <b>758,175.32</b>          | <b>758,175.32</b>          | <b>0.00</b>                  | <b>0.00</b>                        |
| 2115-4411 AYUDAS SOCIALES A PERSONAS                     | 0.00                   | 526,582.57                 | 526,582.57                 | 0.00                         | 0.00                               |
| 2115-4421 BECAS Y OTRAS AYUDAS PARA PROGRAMAS DE C       | 0.00                   | 231,592.75                 | 231,592.75                 | 0.00                         | 0.00                               |
| <b>2117 RETENCIONES Y CONTRIBUCIONES POR PAGAR A COI</b> | <b>582,036.84</b>      | <b>303,896.00</b>          | <b>322,007.43</b>          | <b>600,148.27</b>            | <b>18,111.43</b>                   |
| <b>2117-01 Impuestos por Pagar R28</b>                   | <b>576,029.95</b>      | <b>303,896.00</b>          | <b>322,007.43</b>          | <b>594,141.38</b>            | <b>18,111.43</b>                   |
| 2117-01-01 ISR Sueldos y salarios                        | 563,156.78             | 218,641.00                 | 232,499.13                 | 577,014.91                   | 13,858.13                          |
| 2117-01-02 10% Retención de Honorarios                   | 7,547.84               | 0.00                       | 0.00                       | 7,547.84                     | 0.00                               |
| 2117-01-03 10% Retención de Arrendamiento                | 600.00                 | 0.00                       | 0.00                       | 600.00                       | 0.00                               |
| 2117-01-06 CREDITO PROGENTE                              | 4,725.33               | 85,255.00                  | 89,508.30                  | 8,978.63                     | 4,253.30                           |

**Estado Analítico del Pasivo**  
Del 2 enero al 31 diciembre 2014

| <u>CONCEPTO</u>                       | Saldo<br>Inicial 1 | Cargos<br>de<br>Periodo 2 | Abonos<br>de<br>Periodo 3 | Saldo<br>Final<br>4=(1-2+3) | Variación<br>del Periodo<br>(4-1) |
|---------------------------------------|--------------------|---------------------------|---------------------------|-----------------------------|-----------------------------------|
| 2129-03-0032 JUANA MARIA MACIAS MEJIA | -0.04              | 0.00                      | 0.00                      | -0.04                       | 0.00                              |
| <b>TOTAL PASIVOS</b>                  | <b>748,915.47</b>  | <b>4,659,335.66</b>       | <b>4,620,432.49</b>       | <b>710,012.30</b>           | <b>-38,903.17</b>                 |

*Eva Aurora Tapia Cervantes*

PROFRA. EVA AURORA TAPIA CERVANTES  
PRESIDENTA SISTEMA MUNICIPAL DIF

*Guadalupe Loredo Saucedo*

LIC. MA. GUADALUPE LOREDO SAUCEDO  
DIRECTORA SISTEMA MUNICIPAL DIF



DIF MUNICIPAL  
ADMINISTRACIÓN 2012 - 2014  
VILLA DE REYES, S.L.P



ESTADO DEL EJERCICIO DEL PRESUPUESTO POR CAPÍTULO DEL GASTO  
MUNICIPIO DE VILLA DE REYES  
ESTADO DE SAN LUIS POTOSÍ  
01 SISTEMA MUNICIPAL DIF AL 31-dic-2014  
(Cifras en pesos y centavos)

| El Gasto  | PRESUPUESTO DE EGRESOS |              |             |              | Comprometido | Presupuesto Disponible para comprometer | Comprometido |          | Presupuesto  |              | Ejercido     | Pagado | Cuentas por Pagar Deuda |
|---|------------------------|--------------|-------------|--------------|--------------|---|--------------|----------|--------------|--------------|--------------|--------|-------------------------|
|   | Aprobado               | Ampliaciones | Reducciones | Modificado   |              |   | No Devengado | Devengar | Sin Devengar | Sin Devengar |              |        |                         |
| PERSONALES  | 2,995,000.00           | 110,000.00   | 0.00        | 3,105,000.00 | 3,062,152.10 | 42,847.90                               | 3,062,152.10 | 0.00     | 42,847.90    | 3,062,152.10 | 3,062,152.10 | 0.00   | 0.00                    |
| PERCIBIMIENTOS AL PERSONAL DE CARÁCTER BÁSICO   | 2,445,000.00           | 100,000.00   | 0.00        | 2,545,000.00 | 2,507,262.76 | 37,737.24                               | 2,507,262.76 | 0.00     | 37,737.24    | 2,507,262.76 | 2,507,262.76 | 0.00   | 0.00                    |
| PERCIBIMIENTOS ADICIONALES Y ESPECIAL   | 545,000.00             | 0.00         | 0.00        | 545,000.00   | 542,067.08   | 2,932.92                                | 542,067.08   | 0.00     | 2,932.92     | 542,067.08   | 542,067.08   | 0.00   | 0.00                    |
| VACACIONAL  | 75,000.00              | 0.00         | 0.00        | 75,000.00    | 0.00         | 75,000.00                               | 0.00         | 0.00     | 75,000.00    | 0.00         | 0.00         | 0.00   | 0.00                    |
| COMPENSACIÓN DE FIN DE AÑO  | 470,000.00             | 0.00         | 0.00        | 470,000.00   | 542,067.08   | -72,067.08                              | 542,067.08   | 0.00     | -72,067.08   | 542,067.08   | 542,067.08   | 0.00   | 0.00                    |
| PRESTACIONES SOCIALES Y ECONÓMICAS  | 5,000.00               | 10,000.00    | 0.00        | 15,000.00    | 12,822.26    | 2,177.74                                | 12,822.26    | 0.00     | 2,177.74     | 12,822.26    | 12,822.26    | 0.00   | 0.00                    |
| PRESTACIONES CONTRACTUALES MENSUALES  | 5,000.00               | 10,000.00    | 0.00        | 15,000.00    | 12,822.26    | 2,177.74                                | 12,822.26    | 0.00     | 2,177.74     | 12,822.26    | 12,822.26    | 0.00   | 0.00                    |
| MATERIALES Y SUMINISTROS  | 213,500.00             | 111,700.00   | 0.00        | 325,200.00   | 285,779.60   | 39,420.40                               | 285,779.60   | 0.00     | 39,420.40    | 285,779.60   | 285,779.60   | 0.00   | 0.00                    |
| MATERIALES DE ADMINISTRACIÓN, EMISIÓN DE TÍTULOS, ÚTILES Y EQUIPOS MENORES DE OFICINA | 38,000.00              | 23,600.00    | 0.00        | 61,600.00    | 61,136.51    | 463.49                                  | 61,136.51    | 0.00     | 463.49       | 61,136.51    | 61,136.51    | 0.00   | 0.00                    |
| MATERIALES Y ÚTILES DE IMPRESIÓN Y REPRODUCCIÓN                                       | 15,000.00              | 0.00         | 0.00        | 15,000.00    | 3,341.68     | 11,658.32                               | 3,341.68     | 0.00     | 11,658.32    | 3,341.68     | 3,341.68     | 0.00   | 0.00                    |
| MATERIAL DE LIMPIEZA  | 15,000.00              | 0.00         | 0.00        | 15,000.00    | 4,226.82     | 10,773.18                               | 4,226.82     | 0.00     | 10,773.18    | 4,226.82     | 4,226.82     | 0.00   | 0.00                    |
| HERRAMIENTAS Y UTENSILIOS   | 3,000.00               | 30,000.00    | 0.00        | 33,000.00    | 26,354.80    | 6,645.20                                | 26,354.80    | 0.00     | 6,645.20     | 26,354.80    | 26,354.80    | 0.00   | 0.00                    |
| INSTALACIÓN EN OFICINAS O LUGARES DE TRABAJO  | 3,000.00               | 30,000.00    | 0.00        | 33,000.00    | 26,354.80    | 6,645.20                                | 26,354.80    | 0.00     | 6,645.20     | 26,354.80    | 26,354.80    | 0.00   | 0.00                    |
| MATERIALES Y ARTÍCULOS DE CONSTRUCCIÓN  | 1,000.00               | 0.00         | 0.00        | 1,000.00     | 114.99       | 885.01                                  | 114.99       | 0.00     | 885.01       | 114.99       | 114.99       | 0.00   | 0.00                    |
| MATERIAL ELÉCTRICO Y ELECTRÓNICO  | 1,000.00               | 0.00         | 0.00        | 1,000.00     | 114.99       | 885.01                                  | 114.99       | 0.00     | 885.01       | 114.99       | 114.99       | 0.00   | 0.00                    |
| REACTIVOS QUÍMICOS, FARMACÉUTICOS Y DROGAS  | 500.00                 | 20,000.00    | 0.00        | 20,500.00    | 16,185.72    | 4,314.28                                | 16,185.72    | 0.00     | 4,314.28     | 16,185.72    | 16,185.72    | 0.00   | 0.00                    |
| TABLETAS Y PRODUCTOS FARMACÉUTICOS  | 500.00                 | 20,000.00    | 0.00        | 20,500.00    | 16,185.72    | 4,314.28                                | 16,185.72    | 0.00     | 4,314.28     | 16,185.72    | 16,185.72    | 0.00   | 0.00                    |
| ADITIVOS, LUBRICANTES Y ADITIVOS  | 136,000.00             | 38,100.00    | 0.00        | 174,100.00   | 174,419.08   | -319.08                                 | 174,419.08   | 0.00     | -319.08      | 174,419.08   | 174,419.08   | 0.00   | 0.00                    |
| ADITIVOS, LUBRICANTES Y ADITIVOS  | 136,000.00             | 38,100.00    | 0.00        | 174,100.00   | 174,419.08   | -319.08                                 | 174,419.08   | 0.00     | -319.08      | 174,419.08   | 174,419.08   | 0.00   | 0.00                    |
| ACCESORIOS, BLANCOS, PRENDAS DE PROTECCIÓN  | 5,000.00               | 0.00         | 0.00        | 5,000.00     | 0.00         | 5,000.00                                | 0.00         | 0.00     | 5,000.00     | 0.00         | 0.00         | 0.00   | 0.00                    |
| ACCESORIOS Y UNIFORMES  | 5,000.00               | 0.00         | 0.00        | 5,000.00     | 0.00         | 5,000.00                                | 0.00         | 0.00     | 5,000.00     | 0.00         | 0.00         | 0.00   | 0.00                    |
| SERVICIOS GENERALES   | 286,500.00             | 60,000.00    | 100,000.00  | 246,500.00   | 192,318.04   | 54,181.96                               | 192,318.04   | 0.00     | 54,181.96    | 192,318.04   | 192,318.04   | 0.00   | 0.00                    |
| SERVICIOS BÁSICOS   | 50,000.00              | 0.00         | 0.00        | 50,000.00    | 41,471.00    | 8,529.00                                | 41,471.00    | 0.00     | 8,529.00     | 41,471.00    | 41,471.00    | 0.00   | 0.00                    |
| ENERGÍA ELÉCTRICA   | 18,000.00              | 0.00         | 0.00        | 18,000.00    | 11,885.00    | 6,115.00                                | 11,885.00    | 0.00     | 6,115.00     | 11,885.00    | 11,885.00    | 0.00   | 0.00                    |
| ENERGÍA TRADICIONAL   | 32,000.00              | 0.00         | 0.00        | 32,000.00    | 29,586.00    | 2,414.00                                | 29,586.00    | 0.00     | 2,414.00     | 29,586.00    | 29,586.00    | 0.00   | 0.00                    |
| SERVICIOS FINANCIEROS, BANCARIOS Y COMERCIALES  | 7,500.00               | 0.00         | 0.00        | 7,500.00     | 6,939.46     | 560.54                                  | 6,939.46     | 0.00     | 560.54       | 6,939.46     | 6,939.46     | 0.00   | 0.00                    |
| SERVICIOS FINANCIEROS Y BANCARIOS   | 6,500.00               | 0.00         | 0.00        | 6,500.00     | 6,939.46     | -439.46                                 | 6,939.46     | 0.00     | -439.46      | 6,939.46     | 6,939.46     | 0.00   | 0.00                    |
| RENTAS Y MANIOBRAS  | 1,000.00               | 0.00         | 0.00        | 1,000.00     | 0.00         | 1,000.00                                | 0.00         | 0.00     | 1,000.00     | 0.00         | 0.00         | 0.00   | 0.00                    |
| SERVICIOS DE INSTALACIÓN, REPARACIÓN, MANTENIMIENTO Y MANTENIMIENTO DE INVENTARIO     | 53,000.00              | 40,000.00    | 0.00        | 93,000.00    | 71,296.84    | 21,703.16                               | 71,296.84    | 0.00     | 21,703.16    | 71,296.84    | 71,296.84    | 0.00   | 0.00                    |
| SERVICIOS DE INSTALACIÓN, REPARACIÓN Y MANTENIMIENTO DE EQUIPO DE TRANSPORTE          | 8,000.00               | 40,000.00    | 0.00        | 48,000.00    | 21,366.27    | 26,633.73                               | 21,366.27    | 0.00     | 26,633.73    | 21,366.27    | 21,366.27    | 0.00   | 0.00                    |
| SERVICIOS DE INSTALACIÓN, REPARACIÓN Y MANTENIMIENTO DE EQUIPO DE TRANSPORTE          | 20,000.00              | 0.00         | 0.00        | 20,000.00    | 24,154.80    | -4,154.80                               | 24,154.80    | 0.00     | -4,154.80    | 24,154.80    | 24,154.80    | 0.00   | 0.00                    |
| SERVICIOS DE INSTALACIÓN Y MANTENIMIENTO DE EQUIPO DE TRANSPORTE                      | 25,000.00              | 0.00         | 0.00        | 25,000.00    | 25,775.77    | -775.77                                 | 25,775.77    | 0.00     | -775.77      | 25,775.77    | 25,775.77    | 0.00   | 0.00                    |
| SERVICIOS DE TRASLADO Y VIÁTICOS  | 3,000.00               | 20,000.00    | 0.00        | 23,000.00    | 11,310.44    | 11,689.56                               | 11,310.44    | 0.00     | 11,689.56    | 11,310.44    | 11,310.44    | 0.00   | 0.00                    |
| SERVICIOS EN EL PAÍS  | 3,000.00               | 20,000.00    | 0.00        | 23,000.00    | 11,310.44    | 11,689.56                               | 11,310.44    | 0.00     | 11,689.56    | 11,310.44    | 11,310.44    | 0.00   | 0.00                    |
| SERVICIOS OFICIALES   | 173,000.00             | 0.00         | 100,000.00  | 73,000.00    | 61,300.30    | 11,699.70                               | 61,300.30    | 0.00     | 11,699.70    | 61,300.30    | 61,300.30    | 0.00   | 0.00                    |
| SERVICIOS DE CEREMONIAL   | 3,000.00               | 0.00         | 0.00        | 3,000.00     | 2,210.00     | 790.00                                  | 2,210.00     | 0.00     | 790.00       | 2,210.00     | 2,210.00     | 0.00   | 0.00                    |

ESTADO DEL EJERCICIO DEL PRESUPUESTO POR CAPÍTULO DEL GASTO  
MUNICIPIO DE LA LINDIENSA  
ESTADO DE SAN LUIS POTOSÍ  
01 SISTEMA MUNICIPAL DIF AL 31-dic-2014  
(Cifras en pesos y centavos)

Fecha de Impresión:  
09-Feb-15  
Página: 2

| Concepto                                      | PRESUPUESTO DE EGRESOS |                   |                   |                     | Comprometido        | Presupuesto Disponible para comprometer | Comprometido        |             | Presupuesto Sin Devengar | Ejercido            | Pagado              | Cuentas por Pagar Deuda |
|---|------------------------|-------------------|-------------------|---------------------|---------------------|---|---------------------|-------------|--------------------------|---------------------|---------------------|-------------------------|
|   | Aprobado               | Ampliaciones      | Reducciones       | Modificado          |                     |   | Devengado           | Devengado   |                          |                     |                     |                         |
| SERVICIOS DE ORDEN SOCIAL Y CULTURAL          | 170,000.00             | 0.00              | 100,000.00        | 70,000.00           | 59,090.30           | 10,909.70                               | 59,090.30           | 0.00        | 10,909.70                | 59,090.30           | 59,090.30           | 0.00                    |
| PRESTACIONES, ASIGNACIONES, SUBSIDIOS Y OTROS | 1,005,000.00           | 21,582.57         | 203,282.57        | 823,300.00          | 758,175.32          | 65,124.68                               | 758,175.32          | 0.00        | 65,124.68                | 758,175.32          | 730,175.32          | 28,000.00               |
| <b>SERVICIOS SOCIALES</b>                     | <b>1,005,000.00</b>    | <b>21,582.57</b>  | <b>203,282.57</b> | <b>823,300.00</b>   | <b>758,175.32</b>   | <b>65,124.68</b>                        | <b>758,175.32</b>   | <b>0.00</b> | <b>65,124.68</b>         | <b>758,175.32</b>   | <b>730,175.32</b>   | <b>28,000.00</b>        |
| SERVICIOS SOCIALES A PERSONAS                 | 655,000.00             | 21,582.57         | 100,000.00        | 576,582.57          | 526,582.57          | 50,000.00                               | 526,582.57          | 0.00        | 50,000.00                | 526,582.57          | 526,582.57          | 0.00                    |
| Y OTRAS AYUDAS PARA PROGRAMAS DE              | 350,000.00             | 0.00              | 103,282.57        | 246,717.43          | 231,592.75          | 15,124.68                               | 231,592.75          | 0.00        | 15,124.68                | 231,592.75          | 203,592.75          | 28,000.00               |
| <b>Total =&gt;</b>                            | <b>4,500,000.00</b>    | <b>303,282.57</b> | <b>303,282.57</b> | <b>4,500,000.00</b> | <b>4,298,425.06</b> | <b>201,574.94</b>                       | <b>4,298,425.06</b> | <b>0.00</b> | <b>201,574.94</b>        | <b>4,298,425.06</b> | <b>4,270,425.06</b> | <b>28,000.00</b>        |

## SISTEMA MUNICIPAL DIF VILLA DE REYES

### NOTAS DE LOS ESTADOS FINANCIEROS

La presente informacion financiera fue elaborada con el sistema de contabilidad denominado SACG 6 el cual fue adecuado con el plan de cuentas, para dar cumplimiento con los requerimientos establecidos por la Ley General de Contabilidad Gubernamental.

#### 1.-Estado de Situacion Financiera.-

Las notas de desglose al estado de situacion financiera se remiten anexas al presente, siendo el reporte la balanza de comprobacion con saldos contables al quinto nivel con corte al 31 de diciembre del 2014.

#### 2.- Estado de Variacion en la Hacienda Pública.-

Los activos son adquiridos y se dan de baja por donacion o destruccion y movimientos al resultado del ejercicio por ajustes y reclasificaciones, su monto asciende a \$ -239,405.72

#### 3.- Estado de Actividades.-

|                                     |                        |
|-------------------------------------|------------------------|
| <b>Ingresos y otros beneficios:</b> | <b>\$4, 289,043.52</b> |
| Ingresos de Gestión                 |                        |
| Otros aprovechamientos              | \$38,070.00            |
| Aportaciones                        | \$4, 217,075.94        |
| Convenios                           | \$ 0.00                |
| Transferencias internas             | \$ 0.00                |
| <br>                                |                        |
| <b>Gastos y otras pérdidas:</b>     | <b>\$4, 242,425.06</b> |

4.- Estado de flujos de efectivo.-

a) Actividades de operación

Se recaudó la cantidad de \$4, 255,145.94 por concepto de Subsidios municipales y convenios,. Los cuales fueron destinados para cubrir en su mayoría los conceptos de servicios personales, materiales y suministros, servicios generales transferencias y asignaciones.

  
PROFRA.EVA AURORA TAPIA CERVANTES  
PRESIDENTA DEL SISTEMA MUNICIPAL DIF

  
LIC. MA. GUADALUPE LOREDO SAUCEDO  
DIRECTORA DEL SISTEMA MUNICIPAL DIF

Consolidación del Municipio de Villa de Reyes, S.L.P. (SMDIF)  
 Estado de Flujos de Efectivo  
 Del 2013 y 2014

| Concepto   | EJECUTIVO MUNICIPAL 2014 | AGUA POTABLE 2014 | DIF MUNICIPAL 2014 | IMPLAN 2014 | INMUVI 2014 | SUMATORIA      | ELIMINACIÓN | CONSOLIDACION  |
|--|--------------------------|-------------------|--------------------|-------------|-------------|----------------|-------------|----------------|
| <b>Flujos de Efectivo de las Actividades de Operación</b>  |                          |                   |                    |             |             |                |             |                |
| Origen   | 0                        | 0                 | 4,255,146          | 0           | 0           | 4,255,146      |             | 4,255,146      |
| Impuestos  | 0                        | 0                 | 0                  | 0           | 0           | 0              |             | 0              |
| Cuotas y Aportaciones de Seguridad Social  | 0                        | 0                 | 0                  | 0           | 0           | 0              |             | 0              |
| Contribuciones de mejoras  | 0                        | 0                 | 0                  | 0           | 0           | 0              |             | 0              |
| Derechos   | 0                        | 0                 | 0                  | 0           | 0           | 0              |             | 0              |
| Productos de Tipo Corriente  | 0                        | 0                 | 0                  | 0           | 0           | 0              |             | 0              |
| Aprovechamientos de Tipo Corriente   | 0                        | 0                 | 38,070             | 0           | 0           | 38,070         |             | 38,070         |
| Ingresos por Venta de Bienes y Servicios   | 0                        | 0                 | 0                  | 0           | 0           | 0              |             | 0              |
| Ingresos no Comprendidos en las Fracciones de la Ley de Ingresos Causados en Ejercicios Fiscales Anteriores Pendientes de Liquidación o Pago | 0                        | 0                 | 0                  | 0           | 0           | 0              |             | 0              |
| Participaciones y Aportaciones   | 0                        | 0                 | 4,217,076          | 0           | 0           | 4,217,076      |             | 4,217,076      |
| Transferencias, Asignaciones y Subsidios y Otras Ayudas  | 0                        | 0                 | 0                  | 0           | 0           | 0              |             | 0              |
| Otros Orígenes de Operación  | 0                        | 0                 | 0                  | 0           | 0           | 0              |             | 0              |
| Aplicación   | 0                        | 0                 | 3,540,250          | 0           | 0           | 3,540,250      |             | 3,540,250      |
| Servicios Personales   | 0                        | 0                 | 3,062,152          | 0           | 0           | 3,062,152      |             | 3,062,152      |
| Materiales y Suministros   | 0                        | 0                 | 285,780            | 0           | 0           | 285,780        |             | 285,780        |
| Servicios Generales  | 0                        | 0                 | 192,318            | 0           | 0           | 192,318        |             | 192,318        |
| Transferencias Internas y Asignaciones al Sector Público   | 0                        | 0                 | 0                  | 0           | 0           | 0              |             | 0              |
| Transferencias al resto del Sector Público   | 0                        | 0                 | 0                  | 0           | 0           | 0              |             | 0              |
| Subsidios y Subvenciones   | 0                        | 0                 | 0                  | 0           | 0           | 0              |             | 0              |
| Ayudas Sociales  | 0                        | 0                 | 0                  | 0           | 0           | 0              |             | 0              |
| Pensiones y Jubilaciones   | 0                        | 0                 | 0                  | 0           | 0           | 0              |             | 0              |
| Transferencias a Fideicomisos, Mandatos y Contratos Análogos   | 0                        | 0                 | 0                  | 0           | 0           | 0              |             | 0              |
| Transferencias a la Seguridad Social   | 0                        | 0                 | 0                  | 0           | 0           | 0              |             | 0              |
| Donativos  | 0                        | 0                 | 0                  | 0           | 0           | 0              |             | 0              |
| Transferencias al Exterior   | 0                        | 0                 | 0                  | 0           | 0           | 0              |             | 0              |
| Participaciones  | 0                        | 0                 | 0                  | 0           | 0           | 0              |             | 0              |
| Aportaciones   | 0                        | 0                 | 0                  | 0           | 0           | 0              |             | 0              |
| Convenios  | 0                        | 0                 | 0                  | 0           | 0           | 0              |             | 0              |
| Otras Aplicaciones de Operación  | 0                        | 0                 | 0                  | 0           | 0           | 0              |             | 0              |
| <b>Flujos Netos de Efectivo por Actividades de Operación</b>   | <b>0</b>                 | <b>0</b>          | <b>714,896</b>     | <b>0</b>    | <b>0</b>    | <b>714,896</b> |             | <b>714,896</b> |
| <b>Flujos de Efectivo de las Actividades de Inversión</b>  |                          |                   |                    |             |             |                |             |                |
| Origen   | 0                        | 0                 | 0                  | 0           | 0           | 0              |             | 0              |
| Bienes Inmuebles, Infraestructura y Construcciones en Proceso  | 0                        | 0                 | 0                  | 0           | 0           | 0              |             | 0              |
| Bienes Muebles   | 0                        | 0                 | 0                  | 0           | 0           | 0              |             | 0              |
| Otros Orígenes de Inversión  | 0                        | 0                 | 0                  | 0           | 0           | 0              |             | 0              |
| Aplicación   | 0                        | 0                 | 0                  | 0           | 0           | 0              |             | 0              |
| Bienes Inmuebles, Infraestructura y Construcciones en Proceso  | 0                        | 0                 | 0                  | 0           | 0           | 0              |             | 0              |
| Bienes Muebles   | 0                        | 0                 | 0                  | 0           | 0           | 0              |             | 0              |
| Otras Aplicaciones de Inversión  | 0                        | 0                 | 0                  | 0           | 0           | 0              |             | 0              |
| <b>Flujos Netos de Efectivo por Actividades de Inversión</b>   | <b>0</b>                 | <b>0</b>          | <b>0</b>           | <b>0</b>    | <b>0</b>    | <b>0</b>       |             | <b>0</b>       |
| <b>Flujo de Efectivo de las Actividades de Financiamiento</b>  |                          |                   |                    |             |             |                |             |                |
| Origen   | 0                        | 0                 | 0                  | 0           | 0           | 0              |             | 0              |
| Endeudamiento Neto   | 0                        | 0                 | 0                  | 0           | 0           | 0              |             | 0              |
| Interno  | 0                        | 0                 | 0                  | 0           | 0           | 0              |             | 0              |
| Externo  | 0                        | 0                 | 0                  | 0           | 0           | 0              |             | 0              |
| Otros Orígenes de Financiamiento   | 0                        | 0                 | 0                  | 0           | 0           | 0              |             | 0              |
| Aplicación   | 0                        | 0                 | 0                  | 0           | 0           | 0              |             | 0              |
| Servicios de la Deuda  | 0                        | 0                 | 0                  | 0           | 0           | 0              |             | 0              |
| Interno  | 0                        | 0                 | 0                  | 0           | 0           | 0              |             | 0              |
| Externo  | 0                        | 0                 | 0                  | 0           | 0           | 0              |             | 0              |
| Otras Aplicaciones de Financiamiento   | 0                        | 0                 | 0                  | 0           | 0           | 0              |             | 0              |
| <b>Flujos netos de Efectivo por Actividades de Financiamiento</b>  | <b>0</b>                 | <b>0</b>          | <b>0</b>           | <b>0</b>    | <b>0</b>    | <b>0</b>       |             | <b>0</b>       |
| <b>Incremento/Disminución Neta en el Efectivo y Equivalentes al Efectivo</b>   | <b>0</b>                 | <b>0</b>          | <b>714,896</b>     | <b>0</b>    | <b>0</b>    | <b>714,896</b> |             | <b>714,896</b> |
| Efectivo y Equivalentes al Efectivo al Inicio del Ejercicio  | 0                        | 0                 | 0                  | 0           | 0           | 0              |             | 0              |
| Efectivo y Equivalentes al Efectivo al Final del Ejercicio   | 0                        | 0                 | 714,896            | 0           | 0           | 714,896        |             | 714,896        |



Consolidación del Municipio de Villa de Reyes, S.L.P (SMDIF).

Estado de Actividades

Del 1 de enero al 31 de diciembre de 2014

| Concepto   | EJECUTIVO MUNICIPAL 2014 | AGUA POTABLE 2014 | DIF MUNICIPAL 2014 | IMPLAN 2014 | INMUVI 2014 | SUMATORIA        | ELIMINACIÓN      | CONSOLIDACIÓN |
|--|--------------------------|-------------------|--------------------|-------------|-------------|------------------|------------------|---------------|
| <b>INGRESOS Y OTROS BENEFICIOS</b>   |                          |                   |                    |             |             |                  |                  |               |
| Ingresos de la Gestión:  | 0                        | 0                 | 38,070             | 0           | 0           | 38,070           |                  | 38,070        |
| Impuestos  |                          |                   |                    |             |             | 0                |                  | 0             |
| Cuotas y Aportaciones de Seguridad Social  |                          |                   |                    |             |             | 0                |                  | 0             |
| Contribuciones de Mejoras  |                          |                   |                    |             |             | 0                |                  | 0             |
| Derechos   |                          |                   |                    |             |             | 0                |                  | 0             |
| Productos de Tipo Corriente  |                          |                   |                    |             |             | 0                |                  | 0             |
| Aprovechamientos de Tipo Corriente   |                          |                   | 38,070             |             |             | 38,070           |                  | 38,070        |
| Ingresos por Venta de Bienes y Servicios   |                          |                   |                    |             |             | 0                |                  | 0             |
| Ingresos no Comprendidos en las Fracciones de la Ley de Ingresos Causados en Ejercicios Fiscales Anteriores Pendientes de Liquidación o Pago |                          |                   |                    |             |             | 0                |                  | 0             |
| Participaciones, Aportaciones, Transferencias, Asignaciones, Subsidios y Otras Ayudas  | 0                        | 0                 | 4,217,076          | 0           | 0           | 4,217,076        |                  | 0             |
| Participaciones y Aportaciones   |                          |                   | 4,217,076          |             |             | 4,217,076        | 4,217,076        | 0             |
| Transferencia, Asignaciones, Subsidios y Otras Ayudas  |                          |                   |                    |             |             | 0                |                  | 0             |
| Otros Ingresos y Beneficios  |                          |                   |                    |             |             | 0                |                  | 0             |
| Ingresos Financieros   |                          |                   |                    |             |             | 0                |                  | 0             |
| Incremento por Variación de Inventarios  |                          |                   |                    |             |             | 0                |                  | 0             |
| Disminución del Exceso de Estimaciones por Pérdida o Deterioro u Obsolescencia   |                          |                   |                    |             |             | 0                |                  | 0             |
| Disminución del Exceso de Provisiones  |                          |                   |                    |             |             | 0                |                  | 0             |
| Otros Ingresos y Beneficios Varios   |                          |                   |                    |             |             | 0                |                  | 0             |
| <b>Total de Ingresos y Otros Beneficios</b>  | <b>0</b>                 | <b>0</b>          | <b>4,255,146</b>   | <b>0</b>    | <b>0</b>    | <b>4,255,146</b> | <b>4,217,076</b> | <b>38,070</b> |
| <b>GASTOS Y OTRAS PÉRDIDAS</b>   |                          |                   |                    |             |             |                  |                  |               |
| Gastos de Funcionamiento   | 0                        | 0                 | 3,540,250          | 0           | 0           | 3,540,250        |                  | 3,540,250     |
| Servicios Personales   |                          |                   | 3,062,152          |             |             | 3,062,152        |                  | 3,062,152     |
| Materiales y Suministros   |                          |                   | 285,780            |             |             | 285,780          |                  | 285,780       |
| Servicios Generales  |                          |                   | 192,318            |             |             | 192,318          |                  | 192,318       |
| Transferencia, Asignaciones, Subsidios y Otras Ayudas  | 0                        | 0                 | 702,175            | 0           | 0           | 702,175          |                  | -4,217,076    |
| Transferencias Internas y Asignaciones al Sector Público   |                          |                   |                    |             |             | 0                | 4,217,076        | -4,217,076    |
| Transferencias al Resto del Sector Público   |                          |                   |                    |             |             | 0                |                  | 0             |
| Subsidios y Subvenciones   |                          |                   |                    |             |             | 0                |                  | 0             |
| Ayudas Sociales  |                          |                   |                    |             |             | 0                |                  | 0             |
| Pensiones y Jubilaciones   |                          |                   |                    |             |             | 0                |                  | 0             |
| Transferencias a Fideicomisos, Mandatos y Contratos Análogos   |                          |                   |                    |             |             | 0                |                  | 0             |
| Transferencias a la Seguridad Social   |                          |                   |                    |             |             | 0                |                  | 0             |
| Donativos  |                          |                   |                    |             |             | 0                |                  | 0             |
| Transferencias al Exterior   |                          |                   |                    |             |             | 0                |                  | 0             |
| Participaciones y Aportaciones   | 0                        | 0                 |                    | 0           | 0           | 0                |                  | 0             |
| Participaciones  |                          |                   |                    |             |             | 0                |                  | 0             |
| Aportaciones   |                          |                   |                    |             |             | 0                |                  | 0             |
| Convenios  |                          |                   |                    |             |             | 0                |                  | 0             |
| Intereses, Comisiones y Otros Gastos de la Deuda Pública   | 0                        | 0                 | 0                  | 0           | 0           | 0                |                  | 0             |
| Intereses de la Deuda Pública  |                          |                   |                    |             |             | 0                |                  | 0             |
| Comisiones de la Deuda Pública   |                          |                   |                    |             |             | 0                |                  | 0             |
| Gastos de la Deuda Pública   |                          |                   |                    |             |             | 0                |                  | 0             |
| Costo por Coberturas   |                          |                   |                    |             |             | 0                |                  | 0             |
| Apoyos Financieros   |                          |                   |                    |             |             | 0                |                  | 0             |
| Otros Gastos y Pérdidas Extraordinarias  |                          |                   |                    |             |             | 0                |                  | 0             |
| Estimaciones, Depreciaciones, Deterioros, Obsolescencia y Amortizaciones   |                          |                   |                    |             |             | 0                |                  | 0             |
| Provisiones  |                          |                   |                    |             |             | 0                |                  | 0             |
| Disminución de Inventarios   |                          |                   |                    |             |             | 0                |                  | 0             |
| Aumento por Insuficiencia de Estimaciones por Pérdida o Deterioro y Obsolescencia  |                          |                   |                    |             |             | 0                |                  | 0             |
| Aumento por Insuficiencia de Provisiones   |                          |                   |                    |             |             | 0                |                  | 0             |
| Otros Gastos   |                          |                   |                    |             |             | 0                |                  | 0             |
| Inversión Pública  | 0                        | 0                 | 0                  | 0           | 0           | 0                |                  | 0             |
| Inversión Pública no Capitalizable   |                          |                   |                    |             |             | 0                |                  | 0             |
| <b>Total de Gastos y Otras Pérdidas</b>  | <b>0</b>                 | <b>0</b>          | <b>4,242,425</b>   | <b>0</b>    | <b>0</b>    | <b>4,242,425</b> | <b>4,217,076</b> | <b>25,349</b> |
| <b>Resultados del Ejercicio (Ahorro/Desahorro)</b>   | <b>0</b>                 | <b>0</b>          | <b>12,721</b>      | <b>0</b>    | <b>0</b>    | <b>12,721</b>    | <b>0</b>         | <b>12,721</b> |

|                         |           |
|-------------------------|-----------|
| PARTICIPACION MUNICIPAL | 0         |
| AGUA POTABLE            | 0         |
| DIF MUNICIPAL           | 4,217,076 |
| IMPLAN                  | 0         |
| INMUVI                  | 0         |
|                         | 4,217,076 |

| Concepto  | EJECUTIVO MUNICIPAL                       |  |  |                              |       | AGUA POTABLE                              |  |  |                              |       | DIF MUNICIPAL                             |  |  |
|---|---|--|--|------------------------------|-------|---|--|--|------------------------------|-------|---|--|--|
|   | Hacienda Pública / Patrimonio Contribuido | Hacienda Pública / Patrimonio Generado de Ejercicio Anteriores | Hacienda Pública / Patrimonio Generado del Ejercicio | Ajustes por Cambios de Valor | Total | Hacienda Pública / Patrimonio Contribuido | Hacienda Pública / Patrimonio Generado de Ejercicio Anteriores | Hacienda Pública / Patrimonio Generado del Ejercicio | Ajustes por Cambios de Valor | Total | Hacienda Pública / Patrimonio Contribuido | Hacienda Pública / Patrimonio Generado de Ejercicio Anteriores | Hacienda Pública / Patrimonio Generado del Ejercicio |
| Rectificaciones de Resultados de Ejercicios Anteriores              | 0   | 0  | 0  | 0                            | 0     | 0   | 0  | 0  | 0                            | 0     | 0   | 0  | 0  |
| Patrimonio Neto Inicial Ajustado del Ejercicio                      | 0   | 0  | 0  | 0                            | 0     | 0   | 0  | 0  | 0                            | 0     | 0   | 0  | 0  |
| Aportaciones  | 0   | 0  | 0  | 0                            | 0     | 0   | 0  | 0  | 0                            | 0     | 0   | 0  | 0  |
| Donaciones de Capital   | 0   | 0  | 0  | 0                            | 0     | 0   | 0  | 0  | 0                            | 0     | 0   | 0  | 0  |
| Actualización de la Hacienda Pública/Patrimonio                     | 0   | 0  | 0  | 0                            | 0     | 0   | 0  | 0  | 0                            | 0     | 0   | 0  | 0  |
| Variaciones de la Hacienda Pública / Patrimonio Neto del Ejercicio  | 0   | 0  | 0  | 0                            | 0     | 0   | 0  | 0  | 0                            | 0     | 0   | 0  | 0  |
| Resultados del Ejercicio (Ahorro/Desahorro)                         | 0   | 0  | 0  | 0                            | 0     | 0   | 0  | 0  | 0                            | 0     | 0   | 0  | 0  |
| Resultados de Ejercicios Anteriores                                 | 0   | 0  | 0  | 0                            | 0     | 0   | 0  | 0  | 0                            | 0     | 0   | 0  | 0  |
| Revalúos  | 0   | 0  | 0  | 0                            | 0     | 0   | 0  | 0  | 0                            | 0     | 0   | 0  | 0  |
| Reservas  | 0   | 0  | 0  | 0                            | 0     | 0   | 0  | 0  | 0                            | 0     | 0   | 0  | 0  |
| Hacienda Pública / Patrimonio Neto Final del Ejercicio 2013         | 0   | 0  | 0  | 0                            | 0     | 0   | 0  | 0  | 0                            | 0     | 0   | 0  | 0  |
| Cambios en la Hacienda Pública / Patrimonio Neto del Ejercicio 2014 | 0   | 0  | 0  | 0                            | 0     | 0   | 0  | 0  | 0                            | 0     | 0   | 0  | 0  |
| Aportaciones  | 0   | 0  | 0  | 0                            | 0     | 0   | 0  | 0  | 0                            | 0     | 0   | 0  | 0  |
| Donaciones de Capital   | 0   | 0  | 0  | 0                            | 0     | 0   | 0  | 0  | 0                            | 0     | 0   | 0  | 0  |
| Actualización de la Hacienda Pública/Patrimonio                     | 0   | 0  | 0  | 0                            | 0     | 0   | 0  | 0  | 0                            | 0     | 0   | 0  | 0  |
| Variaciones de la Hacienda Pública / Patrimonio Neto del Ejercicio  | 0   | 0  | 0  | 0                            | 0     | 0   | 0  | 0  | 0                            | 0     | 0   | -640,442   | 12,721   |
| Resultados del Ejercicio (Ahorro/Desahorro)                         | 0   | 0  | 0  | 0                            | 0     | 0   | 0  | 0  | 0                            | 0     | 0   | 0  | 12,721   |
| Resultados de Ejercicios Anteriores                                 | 0   | 0  | 0  | 0                            | 0     | 0   | 0  | 0  | 0                            | 0     | 0   | -640,442   | 0  |
| Revalúos  | 0   | 0  | 0  | 0                            | 0     | 0   | 0  | 0  | 0                            | 0     | 0   | 0  | 0  |
| Reservas  | 0   | 0  | 0  | 0                            | 0     | 0   | 0  | 0  | 0                            | 0     | 0   | 0  | 0  |
| Saldo Neto en la Hacienda Pública / Patrimonio 2014                 | 0   | 0  | 0  | 0                            | 0     | 0   | 0  | 0  | 0                            | 0     | 0   | -640,442   | 12,721   |










### PLANTILLA DEL PERSONAL DEL SMDIF

| NOMBRE                              | CARGO                              | ÁREA                    | FECHA DE INGRESO |
|-------------------------------------|------------------------------------|-------------------------|------------------|
| MA. GUADALUPE LOREDO SAUCEDO        | DIRECTORA                          | DIRECCION               | 11/10/2012       |
| MA DE LOURDES GONZALEZ              | COORDINADORA                       | COORDINACIÓN GENERAL    | 21/03/2013       |
| JUANA DAVILA GARCIA                 | TRABAJADORA SOCIAL                 | TRABAJO SOCIAL          | 18/02/2004       |
| MA DEL SOCORRO FABIAN MARTINEZ      | RESPONSABLE DESARROLLO COMUNITARIO | DESARROLLO COMUNITARIO  | 16/04/2007       |
| JESSICA MENDOZA ROCHA               | RESPONSABLE DE INFANCIA Y FAMILIA  | INFANCIA Y FAMILIA      | 23/03/2010       |
| MA LUISA JAIME HERNANDEZ            | AUXILIAR ADMON                     | INFANCIA Y FAMILIA      | 01/06/2013       |
| DOLORES DEL CARMEN FERIOLLI AGUILAR | RESPONSABLE DE ALIMENTARIOS        | ALIMENTARIOS            | 05/09/2007       |
| MARIA MONICA ROSAS RIVERA           | AUXILIAR ADMON                     | ALIMENTARIOS            | 01/02/2013       |
| FELIPE MATA LARA                    | ENCARGADO DE ALMACEN               | ALIMENTARIOS            | 14/10/2010       |
| LUZ MARIA SALAZAR ARANDA            | RESPONSABLE UBR                    | UBR                     | 01/01/2007       |
| LUZ MARIA GALEANA GUTIERREZ         | TRABAJADORA SOCIAL                 | TRABAJO SOCIAL UBR      | 01/03/2010       |
| MARICRUZ RADA MARTINEZ              | PSICOLOGA                          | PSICOLOGIA UBR          | 24/02/2010       |
| DIANA GENOVEVA SALDIERNA GLZ        | TERAPISTA FISICA                   | TERAPIAS UBR            | 31/07/2007       |
| MARIA LARA MARTINEZ                 | INTENDENTE                         | SERVICIOS GENERALES UBR | 07/01/2007       |
| FRANCISCO JAVIER CRUZ MAS           | PSICOLOGO                          | PSICOLOGIA DIF          | 01/01/2007       |
| NELY ESTEFANIA FLORES GONZALEZ      | AUXILIAR CONTABLE                  | CONTABILIDAD            | 01/10/2010       |
| LIC. SAMANTHA VARGAS SAUCEDO        | ASESOR JURIDICO                    | ASESORIA JURIDICA       | 25/07/2012       |
| MARIA ISABELA LAGUNAS GARCIA        | SECRETARIA                         | SECRETARIA GENERAL      | 01/07/2002       |
| MARGARITA JUAREZ FONSECA            | SECRETARIA                         | SECRETARIA GENERAL      | 01/10/2001       |
| LUIS JESUS RUIS ROCHA               | CHOFER                             | TRASPORTE               | 17/05/2011       |
| BALTAZAR LAGUNAS MARTINEZ           | CHOFER                             | TRASPORTE               | 25/03/2013       |
| MARIA ROSALINA MARTINEZ AVALOS      | INTENDENTE                         | SERVICIOS GENERALES     | 13/02/2013       |

  
 PROFA. EVA AURORA TAPIA CERVANTES  
 PRESIDENTA SMDIF


  
 DIF MUNICIPAL  
 ADMINISTRACIÓN 2012 - 2015  
 VILLA DE REYES, S.L.P.

  
 LAE. MA GUADALUPE LOREDO SAUCEDO  
 DIRECTORA



### PLANTILLA PERSONAL DE BAJA DEL SMDIF

| NOMBRE                      | CARGO      | AREA                | FECHA DE INGRESO | FECHA DE BAJA |
|-----------------------------|------------|---------------------|------------------|---------------|
| LORENZA HERNANDEZ HERNANDEZ | INTENDENTE | SERVICIOS GENERALES | 10/07/1998       | 13/11/2014    |

  
PROFA. EVA AURORA TAPIA CERVANTES  
PRESIDENTA SMDIF



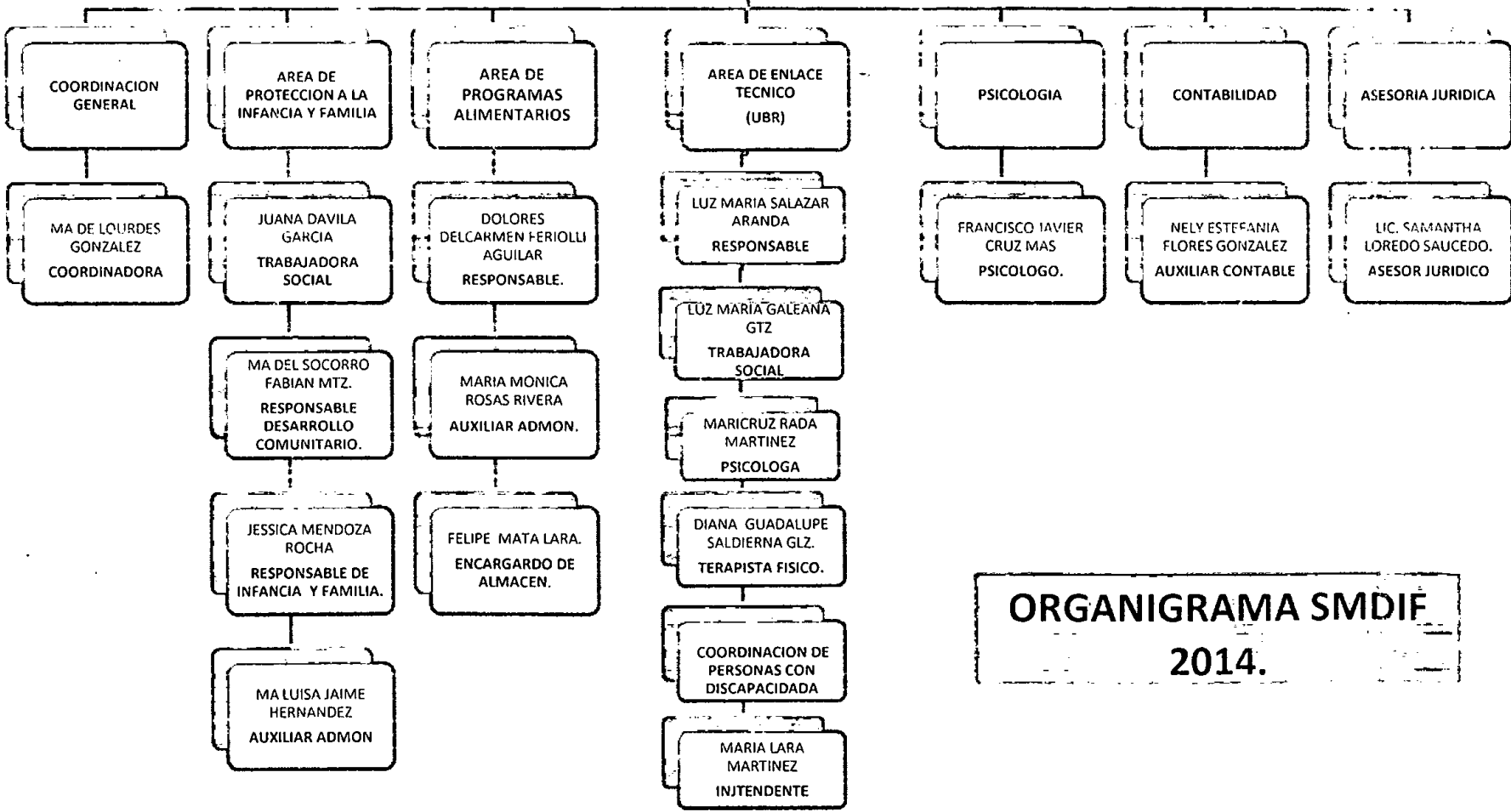
  
LAE. MA GUADALUPE LOREDO SAUCEDO  
DIRECTORA



PROFRA. EVA AURORA TAPIA CERVANTE.  
PRESIDENTA DEL SMDIF.

LAE. MA GUADALUPE LOREDO SAUCEDO  
DIRECTORA

**SECRETARIA:**  
\*MARIA ISABELA LAGUNAS GARCIA.  
\*MARGARITA JUAREZ FONSECA  
**CHOFERES:**  
\*LUIS JESUS RUIZ ROCHA.  
\*BALTRAZAR LAGUNAS MARTINEZ.  
**INTENDENTES:**  
\*MARIA ROSALINA MARTINEZ AVALOS  
\*LORENZA HERNANDEZ.



**ORGANIGRAMA SMDIF  
2014.**

# BANORTE

001113

SISTEMA MUNICIPAL PARA EL DESARROLLO INTEGRAL DE LA FAMILIA DE  
VILLA DE REYES S.L.P.

Número de Cuenta: 0847317701

FIRMAS AUTORIZADAS:

PROFRA.EVA AURORA TAPIA CERVANTES


LAE.MA.GUADALUPE LOREDO SAUCEDO



C.P. JOSE PIEDAD GALICIA CHIQUITO



LAE.MA.GUADALUPE LOREDO SAUCEDO



PROFRA.EVA AURORA TAPIA CERVANTES



DIF MUNICIPAL  
ADMINISTRACIÓN 2012-2015  
VILLA DE REYES, S.L.P.



H. AYUNTAMIENTO  
DE VILLA DE REYES  
2012 - 2015



VILLA DE REYES, S.L.P. A 02 DE OCTÚBRE DEL 2012

**C.PROFRA.EVA AURORA TAPIA CERVANTES  
P R E S E N T E.-**

De conformidad con los dispuestos por los Articulos 70 Fraccion VI de la Ley Organica del Municipio Libre del Estado de San Luis Potosi, a partir de esta fecha se expide a Usted el Nombramiento de:

**PRESIDENTA DEL SISTEMA MUNICIPAL DIF**

Cargo que una vez protestado debera desempeñar con eficiencia, honradez, responsabilidad y estricto apego a las normas Legales que rige el Marco Juridico del Gobierno Municipal.

Los efectos de este nombramiento sera a partir del 02 de Octubre del 2012 al 30 de Septiembre del 2015.



PRESIDENCIA MUNICIPAL  
ADMINISTRACIÓN 2012 - 2015  
VILLA DE REYES

**ATENTAMENTE  
"SUFRAGIO EFECTIVO, NO REELECCION"**

**C.P. JOSÉ PIEDAD GALICIA CHIQUITO  
PRESIDENTE MUNICIPAL CONSTITUCIONAL**

**CARRILÓN COLÓN BUSTAMANTE S/N C.P. 79500 VILLA DE REYES, S.L.P.  
TELÉFONO Y FAX: (485) 8610090**



**INSTITUTO FEDERAL ELECTORAL**  
**REGISTRO FEDERAL DE ELECTORES**  
**CREDENCIAL PARA VOTAR**


NOMBRE  
 TAPIA  
 CERVANTES  
 EVA AURORA

EDAD 35  
 SEXO M

DOMICILIO  
 C LIBRAMIENTO NORTE 4  
 COL. MODERNA 79600  
 VILLA DE REYES, S.L.P.

FOLIO 0000062206889 AÑO DE REGISTRO 1992 00  
 CLAVE DE ELECTOR TPCREV73091624M000

CURP  
 ESTADO 24 MUNICIPIO 051  
 LOCALIDAD 0001 SECCION 1638  
 EMISION 2008 VIGENCIA HASTA 2018



163817542636

ESTE DOCUMENTO ES INTRANSFERIBLE  
 NO SE VALIDA SI PRESENTA TACHA  
 O DAÑOS O EMENDACIONES

EL TITULAR DE ESTA CREDENCIAL A NOTIFICAR  
 POR EL CAMBIO DE DOMICILIO EN  
 LOS SIGUIENTES A QUE ESTE  
 DOCUMENTO

*[Signature]*

EDUARDO JAZORO MOLINA  
 SECRETARIO EJECUTIVO DEL  
 INSTITUTO FEDERAL ELECTORAL

*[Fingerprint]*

*[Signature]*





Villa de Reyes, S.L.P., a 11 de Octubre del 2012

L.A.E. MA. GUADALUPE LOREDO SAUCEDO  
P R E S E N T E.-

De conformidad con lo dispuesto por el artículo 7 fracción I del Reglamento Interno del Sistema Municipal DIF de Villa de Reyes, a partir de esta fecha se le expide a Usted el nombramiento de:

### **DIRECTORA GENERAL DEL SMDIF**

Cargo que una vez protestado deberá desempeñar con eficiencia, honradez, responsabilidad y estricto apego a las normas legales que rigen en el Marco Jurídico del Gobierno Municipal.

Los efectos de este nombramiento serán a partir del 11 de Octubre 2012 al 30 de Septiembre 2015.

**ATENTAMENTE**


  
**PROFRA. EVA AURORA TAPIA CERVANTES**  
**PRESIDENTA DEL SMDIF**



**DIF MUNICIPAL**  
**ADMINISTRACION 2012-2015**  
**VILLA DE REYES, S.L.P.**

[REDACTED]

NOME  
LORENZO  
SAUGEDIO  
M. CLAUDIO  
COMUNO  
C. VERISTANCO  
LOC. SAN MARCO  
VILLA DE NEVADA  
FOLIO 00000000000000000000  
CLAVE DE IDENTIFICACION  
DIV. 24  
MUNICIPIO 051




[REDACTED]

095999E0299T

[REDACTED]

[REDACTED]



[REDACTED]

[REDACTED]